

令和 6 年度

市 町 村 財 政 年 報

令和 8 年 3 月
福島県市町村財政課

はじめに

「令和6年度市町村財政年報」は、県内市町村の財政運営の適正化及び健全化を図るための資料提供を目的として、令和6年度地方財政状況調査・公共施設状況調査、地方公共団体の財政の健全化に関する法律に基づく健全化判断比率等、令和7年度市町村課税状況等の調・固定資産の価格等の概要調書等を基に県内市町村の令和6年度普通会計決算の概要等を取りまとめたものです。

県内市町村の令和6年度普通会計決算を見てみると、前年度と比較して、歳入総額は減少、歳出総額は増加となり、歳入歳出決算額は14年連続で1兆円を超えました。

収支については、実質収支は前年度に引き続き黒字となり、単年度収支も黒字となりました。実質単年度収支については、全体で前年度同様に赤字となり、59団体中41団体（10市31町村）で赤字となりました。

歳入面での主な特徴としては、地方特例交付金において、定額減税減収補填特例交付金等が増加、配当割交付金や寄付金についても前年度と比較し増加となりました。一方で、新型コロナウイルス感染症対応地方創生臨時交付金等が減少したことにより国庫支出金が減少し、総額として前年度と比較し減少となりました。

歳出面での主な特徴としては、人事院勧告に伴い人件費が増加した一方、投資的経費については、令和4年福島県沖地震災害復旧事業の進捗・完了等により災害復旧事業費が減少となりました。また、その他の経費については、帰還・移住等環境整備交付金基金などの復興関連基金への積立金が減少している一方で、維持補修費等が増加しており、総額として、前年度と比較し増加となりました。

財政指標については、実質赤字比率、連結実質赤字比率、実質公債費比率、将来負担比率のそれぞれで早期健全化基準を超える団体はないものの、原油価格を含む物価高騰の影響による物件費の増加等に伴い経常経費が増加したことにより、経常収支比率が増加しており、市町村の財政状況の硬直化が進行しているため、「市町村財政計画」の策定等による行財政改革の着実な実行と、デジタル技術や民間の資金、経営能力等の活用等による歳入確保・歳出削減等の努力を引き続き行っていく必要があります。

財政運営に当たっては、地方公共団体の財政の健全化に関する法律を踏まえた上で、引き続き一部事務組合、土地開発公社及び第三セクターの財政状況を把握し、地方公会計を活用すること等により、総合的に財政状況を予見・分析した上で将来にわたる健全性の確保に向け、より一層の取組が求められています。

各市町村及び一部事務組合が持続的で健全な財政運営を行っていく上で、本書が他団体との比較及び団体自らの財政分析のための資料として有効に活用されることを期待します。

令和8年3月

福島県総務部市町村財政課長 石井 毅

資料のみかた

1 この資料は、次の調査の概要を掲載したものである。

(1) 市町村及び一部事務組合の普通会計及び①～⑤に掲げる公営事業会計に係る「地方財政状況調査」(決算統計)

- ① 収益事業会計
- ② 国民健康保険事業会計
- ③ 介護保険事業会計
- ④ 後期高齢者医療事業会計
- ⑤ 交通災害共済事業会計

(2) 「公共施設状況調査」

(3) 「市町村税課税状況等の調」

(4) 「固定資産の価格等の概要調書」

なお、現時点で公表できる最新のデータを掲載しているため、データの年次は(1)(2)は令和6年度、(3)は令和7年7月1日現在、(4)は令和7年1月1日現在である。

2 この資料で、市町村ごとに付した令和6年度類型区分は、総務省自治財政局財務調査課「令和5年度類似団体別市町村財政指数表」をもとに算出したものであり、あくまでも参考である。

3 各資料の金額及び率の単位は、特に表示しない限り千円、%とした。表示単位未満の端数処理の関係で、構成比の合計が100%にならない場合がある。

4 「標準財政規模」、「財政力指数」、「実質収支比率」、「経常収支比率」、「公債費負担比率」、「起債制限比率」、「実質公債費比率」及び「将来負担比率」は、次の算式によって得た比率である。

(1) 標準財政規模

$$(A - B - C - D - E) \times \frac{100}{75} + B + C + F + G$$

A … 基準財政収入額

B … 各種譲与税収入額(特別とん譲与税、地方揮発油譲与税、石油ガス譲与税、自動車重量譲与税、航空機燃料譲与税、森林環境譲与税)

C … 交通安全対策特別交付金

D … 市町村民税所得割に係る税源移譲相当額の25%

E … 地方消費税交付金に係る引上げ分の25%

F … 普通交付税の額

G … 当該年度の臨時財政対策債発行可能額

(2) 財政力指数

$$\frac{\text{基準財政収入額}}{\text{基準財政需要額}} \text{により得た数値の過去3カ年度の合計の平均値}$$

(3) 実質収支比率

$$\frac{\text{実質収支額}}{\text{標準財政規模}} \times 100 (\%)$$

(4) 経常収支比率

$$\frac{\text{経常的経費充当一般財源額}}{\text{経常一般財源総額} + \text{減収補てん債特例分} + \text{猶予特例債} + \text{臨時財政対策債}} \times 100 (\%)$$

(5) 公債費負担比率、起債制限比率

$$\text{公債費負担比率} = \frac{A - (B + C)}{(D + F) - C} \times 100 (\%)$$

$$\text{起債制限比率} = \frac{(A' + G) - (B + C + E)}{(D + F) - (C + E)} \times 100 (\%) \text{により得た数値の過去3カ年度の合計の平均値}$$

- A … 当年度の元利償還金（転貸債分及び繰上償還分を除く。）
A' … 当年度の元利償還金（繰上償還分及び公営企業債償還分を除く。）
B … 元利償還金に充てられた特定財源
C … 普通交付税の算定において、災害復旧費等として基準財政需要額に算入された公債費の額（一部事務組合の地方債に係るものを除く。）
D … 当該年度の標準財政規模（「標準的な規模の収入の額」）
E … 普通交付税の算定において、事業費補正により基準財政需要額に算入された公債費（基礎数値に算入率を乗じた数値及び公債費に準ずる債務負担行為に係る支出額。）
F … PFI事業・五省協定・負担金等における債務負担行為に係る支出額のうち一般財源等の額
ただし、上記数値は普通会計に属するものに限る。

(6) 実質公債費比率

$$\frac{(A + B) - (C + D)}{E - D} \times 100 (\%) \text{により得た数値の過去3カ年度の合計の平均値}$$

- A … 当年度の元利償還金（繰上償還等を除く。）
B … 当年度の元利償還金に準ずるもの（「準元利償還金」）
C … 元利償還金又は準元利償還金に充てられる特定財源
D … 地方債に係る元利償還に要する経費として普通交付税の額の算定に用いる基準財政需要額に算入された額（「歳入公債費の額」）及び準元利償還金に要する経費として普通交付税の額の算定に用いる基準財政需要額に算入された額（「算入準公債費の額」）
E … 当該年度の標準財政規模（「標準的な規模の収入の額」）
※標準財政規模については、4の(1)参照。

- ① 実質公債費比率の算定において除かれる元利償還金（A 関連）
 - ア 繰上償還を行ったもの
 - イ 借換債を財源として償還を行ったもの
 - ウ 満期一括償還方式の地方債の元金償還金
 - エ 利子支払金のうち減債基金の運用利子等を財源とするもの
- ② 「準元利償還金」（B 関連）
 - ア 満期一括償還方式の地方債の1年当たり元金償還金相当額
 - イ 公営企業債の元利償還金に対する一般会計からの繰出金
 - ウ 一部事務組合等が起こした地方債の元利償還金に対する負担金・補助金
 - エ 債務負担行為に基づく支出のうち公債費に準ずるもの（PFI事業に係る委託料、国営事業負担金、利子補給など）
 - オ 一時借入金の利子

(7) 将来負担比率

$$\frac{A - (B + C + D)}{(E - F)} \times 100 (\%)$$

- A {
 - ① … 一般会計等の当該年度の前年度末における地方債現在高
 - ② … 債務負担行為に基づく支出予定額（地方財政法第5条各号の経費に係るもの）
 - ③ … 一般会計等以外の会計の地方債の元金償還に充てる一般会計等からの繰入見込額
 - ④ … 当該団体が加入する組合等の地方債の元金償還に充てる当該団体からの負担等見込額
 - ⑤ … 退職手当支給予定額（全職員に対する期末要支給額）のうち、一般会計等の負担見込額
 - ⑥ … 地方公共団体が設立した一定の法人の負債の額のうち、当該法人等の財務・経営状況を勘案した一般会計等の負担見込額
 - ⑦ … 当該団体が受益権を有する信託の負債の額のうち、当該信託に係る信託財産の状況を勘案した一般会計等の負担見込額
 - ⑧ … 設立法人以外の者のために負担している債務の額及び当該年度の前年度に当該年度の前年度内に償還すべきものとして当該団体の一般会計等から設立法人以外の者に対して貸付けを行った貸付金の額のうち、当該設立法人以外の者の財務・経営状況を勘案した一般会計等の負担見込額
 - ⑨ … 連結実質赤字額
 - ⑩ … 組合等の連結実質赤字額相当額のうち一般会計等の負担見込額
- B … 充当可能基金額（①～⑧までの償還額等に充てることができる地方自治法第241条の基金）
- C … 特定財源見込額
- D … 地方債現在高等に係る基準財政需要額算入見込額
- E … 標準財政規模
- F … 元利償還金・準元利償還金に係る基準財政需要額算入額

目 次

第1編 令和6年度決算の概要	1
I 概 況	2
II 市町村普通会計決算の概要	2
1 決算規模	2
2 決算収支	3
3 歳 入	3
4 歳 出	6
5 将来にわたる財政負担	9
6 む す び	10
III 一部事務組合の決算の概要	24
IV 国民健康保険事業会計決算の概要	26
V 介護保険事業会計決算の概要	28
VI 後期高齢者医療事業会計決算の概要	30
VII 財産区決算の概要	31
VIII 収益事業会計決算の状況	32
IX 交通災害共済事業会計決算の状況	32
第2編 令和6年度市町村別決算資料	33
I 類型別市町村の概要	34
II 市町村普通会計決算の状況	36
第1表 決算収支の状況	36
第2表 予算繰越等の状況	37
第3表 歳入の状況	38
第4表 地方税の構成比及び自主財源等	48
第5表 目的別歳出の状況	49
第6表 一般行政経費の状況	55
単独事業費	55
補助事業費	78

第7表	性質別歳出の状況	101
	性質別財源内訳	107
	性質別臨時・経常	108
第8表の1	決算額の対前年度比較表	110
第8表の2	歳入決算構成比の推移	111
第8表の3	性質別歳出決算構成比の推移	116
第9表	経常経費に対する一般財源等の充当状況	119
第10表	経常収支比率の推移	124
第11表	物件費の状況	126
第12表	扶助費の状況	134
第13表	普通建設事業費の目的別内訳	138
第14表	用地取得費の状況	151
第15表	投資及び出資金の状況	155
第16表	貸付金の状況	156
第17表	公営企業（法非適）等に対する繰出し等の状況	158
第18表	公営企業（法適）等に対する繰出し等の状況	160
第19表の1	積立金の状況（積立基金）	161
第19表の2	積立金の状況（定額運用基金）	164
第20表	令和6年度末地方債現在高及び年度別償還の状況	166
第21表	債務負担行為の状況	179
Ⅲ	市町村税の状況	181
第22表の1	税目別収入の状況	181
第22表の2	令和7年度市町村税課税状況等の調べ	202
第22表の3	令和7年度固定資産税に関する調べ	210
Ⅳ	普通交付税の状況	227
第23表	普通交付税対前年度比較表	227
第24表	令和6年度普通交付税市町村別決定額	228
第25表	費目別基準財政需要額	229
第26表	基準財政収入額及び交付基準額	230
	（参考資料）地方特例交付金決定額（都道府県分・市町村分）	231
	（参考資料）臨時財政対策債発行可能額（道府県分・市町村分）	232

V	令和6年度一部事務組合決算の状況（普通会計に係るもの）	233
	第27表 決算収支の状況	233
	第28表 予算繰越等の状況	233
	第29表 歳入の状況	234
	第30表 目的別歳出の状況	236
	第31表 性質別歳出の状況	237
	第32表 普通建設事業費の目的別内訳及び財源内訳	241
	第33表 積立金の状況	243
	第34表 令和6年度末地方債現在高及び年度別償還の状況	244
	第35表 債務負担行為の状況	247
VI	令和6年度財産区決算の状況	248
	第36表 市町村別財産区及び決算の状況	248
VII	令和6年度国民健康保険事業会計決算の状況	251
	第37表 国民健康保険事業会計（事業勘定）決算の状況	251
	第38表 国民健康保険事業会計（直診勘定）決算の状況	258
VIII	令和6年度介護保険事業会計決算の状況	262
	第39表 介護保険事業会計（保険事業勘定）決算の状況	262
	第40表 介護保険事業会計（介護サービス事業勘定）決算の状況	269
IX	令和6年度後期高齢者医療事業会計決算の状況	273
	第41表 後期高齢者医療事業会計決算の状況	273
第3編	令和6年度市町村別公共施設の状況	275
	調査結果の現況	276

類型区分別市町村一覧表（参考）

中核市	福島市	郡山市	いわき市					
市	0		1		2		3	
	田村市		喜多方市	相馬市	本宮市			
	I							
	II			須賀川市	伊達市	白河市	南相馬市	
				二本松市				
	III							会津若松市
	IV							
町	0		1		2		3	
	湯川村	昭和村	只見町	磐梯町	檜枝岐村	北塩原村		
	鮫川村	川内村	柳津町	中島村	三島町	金山町		
	双葉町	葛尾村	古殿町	富岡町	檜葉町	大熊町		
	飯館村		浪江町					
	II			国見町	大玉村			
				天栄村	下郷町			
				西会津町	泉崎村			
				矢祭町	埴町			
				玉川村	平田村			
				浅川町	小野町			
				広野町	新地町			
	III			桑折町	川俣町	猪苗代町		
				鏡石町	南会津町			
				棚倉町	石川町			
	IV			会津坂下町	会津美里町			
				矢吹町	三春町			
	V			西郷村				

（注）類型区分は、令和5年度の市町村決算額等を基に作成された「類似団体別市町村財政指数表」による。

第1編 令和6年度決算の概要

第1編 令和6年度決算の概要

I 概況

本書に収録した令和6年度決算における市町村数、一部事務組合数、財産区数、公営事業会計数及びこれらに係る決算規模は次のとおりである。

団体（会計）数及び決算規模の状況

団体（会計）区分	団体（会計）数		令和6年度歳入歳出決算額 (単位：千円)	
	5年度	6年度	歳入	歳出
1 普通会計				
(1)市町村	59	59	1,212,447,308	1,147,955,847
(2)一部事務組合	22	22	64,044,663	60,381,799
(3)財産区	66	67	962,661	452,826
2 公営事業会計				
(1)収益事業会計	1	1	36,099,976	35,055,993
(2)国民健康保険事業会計				
(ア)事業勘定	59	59	183,930,405	178,675,054
(イ)直診勘定	13	13	1,930,199	1,844,863
(3)介護保険事業会計				
(ア)保険事業勘定	59	59	211,249,992	203,644,393
(イ)介護サービス事業勘定	5	4	24,851	23,870
(4)後期高齢者医療事業会計	59	59	27,823,155	27,671,657
(5)交通災害共済事業会計	1	1	344,515	186,832

II 市町村普通会計決算の概要

1 決算規模

県内市町村の普通会計決算額は、次のとおりである。

歳入 1兆2,124億4,730万8千円 (前年度 1兆2,228億28万4千円)

歳出 1兆1,479億5,584万7千円 (前年度 1兆1,451億3,918万6千円)

これを前年度と比べると、歳入が103億5,297万6千円、0.8%減、歳出が28億1,666万1千円、0.2%増となり、歳入歳出決算額は、14年連続で1兆円を超えている。

決算額の増減率は、市部が歳入0.5%減、歳出0.1%減、町村部が歳入1.5%減、歳出1.0%増となっている。

なお、決算規模及びその増減率の推移は、第1表及び第2表のとおりである。

2 決算収支

歳入歳出差引額（形式収支）は、市町村計で 644 億 9,146 万 1 千円の黒字となっている。

これを市部及び町村部に分けてみると、市部は 384 億 9,538 万 9 千円の黒字（前年度 418 億 9,841 万 6 千円の黒字）、町村部は 259 億 9,607 万 2 千円の黒字（前年度 357 億 6,268 万 2 千円の黒字）となっており、昨年度に引き続き全団体が黒字となっている。

（1）実質収支

実質収支（歳入歳出差引額から明許繰越等のため翌年度へ繰り越すべき財源を控除した額）は、市町村計で 468 億 9,086 万 8 千円の黒字（前年度 460 億 4,445 万 3 千円の黒字）となっている。

これを市部及び町村部に分けてみると、市部は 315 億 736 万 1 千円の黒字（前年度 294 億 160 万 1 千円の黒字）、町村部は 153 億 8,350 万 7 千円の黒字（前年度 166 億 4,285 万 2 千円の黒字）であり、黒字額について、市部は増加したが、町村部は減少している。なお、実質収支は前年度同様全団体が黒字になっている。

また、標準財政規模（地方公共団体の一般財源の標準規模）に対する実質収支額の割合（実質収支比率）は、8.4%（59 市町村の加重平均）となり、前年度から 0.4 ポイント減少している。

（2）単年度収支及び実質単年度収支

単年度収支（当該年度の実質収支から前年度の実質収支を差し引いた額）は、市町村計で 8 億 4,641 万 5 千円の黒字（前年度 71 億 857 万 2 千円の赤字）となった。

これを市部及び町村部に分けてみると、市部は 21 億 576 万円の黒字（前年度 59 億 3,928 万 5 千円の赤字）で、町村部は 12 億 5,934 万 5 千円の赤字（前年度 11 億 6,928 万 7 千円の赤字）となっている。なお、単年度収支の赤字団体は、市部は 6 団体、町村部は 28 団体となっている。

また、実質単年度収支（単年度収支に財政調整基金への積立額及び地方債の繰上償還額を加え、財政調整基金からの取り崩し額を差し引いた額）は、市町村計で 71 億 5,873 万 5 千円の赤字（前年度 86 億 1,934 万 3 千円の赤字）となっている。これを市部及び町村部に分けてみると、市部は 27 億 8,647 万 4 千円の赤字（前年度 61 億 8,888 万 9 千円の赤字）、町村部は 43 億 7,226 万 1 千円の赤字（前年度 24 億 3,045 万 4 千円の赤字）となっている。実質単年度収支の赤字団体は、市部で 10 団体、町村部で 31 団体となっている。

なお、実質収支等の決算収支の推移は第 3 表及び第 1 図のとおりである。

3 歳入

歳入総額は、1 兆 2,124 億 4,730 万 8 千円で、前年度（1 兆 2,228 億 28 万 4 千円）に比べて、103 億 5,297 万 6 千円、0.8%の減となり、前年度の増減率（0.7%増）より 1.5 ポイント下回った。

歳入の主なものは、

地方税	2,828億996万9千円	（構成比23.3%、対前年度増減率 ▲0.6%）
地方交付税	2,567億8,338万8千円	（構成比21.2%、対前年度増減率 4.2%）
国庫支出金	1,981億5,527万3千円	（構成比16.3%、対前年度増減率 ▲2.7%）
県支出金	824億3,779万1千円	（構成比 6.8%、対前年度増減率 ▲5.2%）

となっており、これらの4科目で歳入総額の67.6%を占めている。

また、対前年度増減率の大きい科目は、増加科目では、地方特例交付金が370.8%増、株式等譲渡所得割交付金で80.3%増などとなっている。一方、減少科目では、自動車取得税交付金が100%減、財産収入が39.8%減などとなっている。

なお、歳入決算額の構成比の推移は第2図のとおりである。

(1) 地方税

地方税の決算額は2,828億996万9千円で、前年度(2,844億7,377万5千円)と比べて16億6,380万6千円、0.6%の減となっている。増減率は、前年度(1.5%増)より2.1ポイント下回っている。

また、歳入総額に占める割合は、前年度の23.3%から変わらない。

地方税のうち主要税目である市町村民税及び固定資産税の対前年度増減率をみると、市町村民税のうち個人分は、均等割が13.6%減(前年度0.2%減)、所得割は5.8%減(前年度1.0%増)となっている。法人分については、均等割が1.7%増(前年度2.1%減)、税割は5.8%増(前年度1.5%減)となっている。また、固定資産税は純固定資産税が2.3%増(前年度2.4%増)、交付金が0.5%増(前年度0.5%増)となり、普通税全体では0.7%減(前年度1.4%増)となり、増減率では前年度との比較で2.1ポイント下回っている。

次に、目的税では、入湯税が2.4%増(前年度11.2%増)、事業所税が0.2%増(前年度1.9%増)、都市計画税は1.2%増(前年度2.4%増)となり、全体では0.9%増(前年度2.6%増)、増減率では前年度を1.7ポイント下回っている。

税目毎の構成比では、固定資産税49.8%(前年度48.4%)、市町村民税36.8%(前年度38.2%)、市町村たばこ税5.5%(前年度5.5%)の順になっている。

なお、税目毎の構成比は第3図のとおりである。

(2) 地方交付税

地方交付税の決算額は2,567億8,338万8千円で、前年度(2,464億8,071万3千円)と比べて103億267万5千円、4.2%増(前年度1.0%減)となっている。

これを普通交付税、特別交付税及び震災復興特別交付税に分けてみると、普通交付税は2,022億2,231万4千円で、前年度(1,906億6,110万8千円)と比べて115億6,120万6千円、6.1%増、特別交付税は255億2,077万9千円で、前年度(248億6,961万7千円)と比べて6億5,116万2千円、2.6%増、震災復興特別交付税は、290億4,029万5千円で、前年度(309億4,998万8千円)と比べて19億969万3千円、6.2%減となっている。

また、地方交付税を市部及び町村部に分けてみると、市部で5.8%増、町村部で2.2%増となっている。

地方交付税は、前年度と比較し、普通交付税及び特別交付税は増加したが、震災復興特別交付税は減少している。

なお、普通交付税の不交付団体は、西郷村、広野町、大熊町及び新地町の4団体となっている。

(3) 国庫支出金

国庫支出金の決算額は1,981億5,527万3千円となっており、前年度(2,036億987万3千円)に比べて54億5,460万円、2.7%減少している。

国庫支出金の主な内訳をみると、新型コロナウイルス感染症対応地方創生臨時交付金が6億9,717万8千円となっており、前年度(169億4,728万円)と比べると162億5,010万2千円、95.9%減、一方で物価高騰対応重点支援地方創生臨時交付金が281億8,204万9千円で、前年度(161億8,569万5千円)に比べて116億9,007万4千円、74.1%増などとなっている。

(4) 県支出金

県支出金の決算額は824億3,779万1千円で、前年度(869億1,866万4千円)と比べると44億8,087万3千円、5.2%減少しており、その主な要因は電源立地地域対策交付金等の減による。

なお、県支出金の内訳は、国庫財源に伴い県の予算を通じて市町村に支出される間接補助金が72.9%(前年度72.2%)を占め、県の単独施策によるものは27.1%(前年度27.8%)となっている。

(5) 地方債

地方債の決算額は721億4,961万8千円で、前年度(680億6,159万1千円)に比べると40億8,802万7千円、6.0%増加した。

主な内訳では、臨時財政対策債が28億3,381万8千円(地方債発行額の3.9%)と最も多くなっている。

なお、地方債依存度(地方債の歳入総額に占める割合)は6.0%となり、前年度(5.6%)より0.4ポイント上回る結果となった。

(6) 歳入の構造

以上の結果、一般財源(地方税・地方譲与税・利子割交付金・配当割交付金・株式等譲渡所得割交付金・分離課税所得割交付金・自動車税環境性能割交付金・地方消費税交付金・ゴルフ場利用税交付金・自動車取得税交付金・法人事業税交付金・地方特例交付金及び地方交付税の合計)は、歳入総額の増減率0.8%減(前年度0.7%増)に対して、3.1%増(前年度0.5%増)となっている。

また、歳入総額に占める一般財源の割合は51.1%となり、前年度(49.2%)よりも1.9ポイント上回っている。これを市部及び町村部に分けてみると、市部では52.4%と前年度(50.4%)より2.0ポイント上回り、町村部では48.6%と前年度(46.7%)から1.9ポイント上回っている。

歳入を自主財源(地方税、分担金・負担金、使用料・手数料、財産収入、寄附金、繰入金、繰越金及び諸収入の合計)と依存財源に分けた場合、自主財源の歳入総額に占める割合は43.1%となり、前年度(44.7%)よりも1.6ポイント下回っている。これを市部及び町村部に分けてみると、市部では44.4%と前年度(45.6%)を1.2ポイント下回り、町村部では、自主財源が40.5%と前年度(43.1%)よりも2.6ポイント下回っている。これは、繰入金や財産収入の減少によるものが大きいと考えられる。

なお、一般財源と特定財源、自主財源と依存財源の分別は第4表及び第4図のとおりである。

4 歳出

歳出総額は1兆1,479億5,584万7千円で、前年度1兆1,451億3,918万6千円)に比べて28億1,666万1千円、0.2%の増加となり、増減率は前年度(1.1%増)より0.9ポイント下回った。

(1) 性質別歳出の状況

歳出のうち、義務的経費(人件費、扶助費及び公債費の合計)は、4,402億1,381万9千円で、前年度(4,203億6,613万4千円)と比べると198億4,768万5千円、4.7%増加しており、前年度の増減率(2.6%増)を2.1ポイント上回った。その内訳をみると、人件費で前年度比9.1%増、扶助費で前年度比4.5%増、公債費で前年度比2.3%減、となっている。

なお、義務的経費の歳出総額に占める割合は38.3%となり、前年度(36.7%)を0.6ポイント上回った。

投資的経費(普通建設事業費、災害復旧事業費及び失業対策事業費の合計)は1,782億5,083万5千円で、前年度(1,895億80万9千円)に比べると112億4,997万4千円、5.9%減となっている。これは、前年度に比べて災害復旧事業費が58.5%減(58億9,730万3千円の減)となったことによるものが大きい。

なお、投資的経費の歳出総額に占める割合は15.5%と前年度(16.5%)を1.0ポイント下回り、前年度に引き続き義務的経費の構成比(38.3%)を下回っている。

義務的経費及び投資的経費を除くその他の経費では、区分順に、物件費が1,782億3,029万2千円で前年度(1,741億9,586万7千円)に比べると40億3,442万5千円の2.3%増、維持補修費が220億7,629万円で前年度(177億3,112万6千円)に比べると43億4,516万4千円の24.5%増、補助費等が1,428億2,272万8千円で前年度(1,418億9,456万円)に比べると9億2,816万8千円の0.7%の増、積立金が881億4,925万9千円で前年度(976億6,746万3千円)に比べると95億1,820万4千円の9.7%減で、投資及び出資金が51億8,980万円で前年度(55億2,016万1千円)と比べると3億3,036万1千円の6.0%減、貸付金が107億7,005万9千円で前年度(105億1,717万8千円)に比べると2億5,288万1千円の2.4%増、繰出金が822億5,276万5千円で前年度(864億2,845万1千円)に比べると41億7,568万6千円の4.8%減、前年度繰上充用金は前年度同様0円となっている。

なお、性質別歳出決算額構成比の状況は第5図、義務的経費及び投資的経費の状況は第5表及び第6図のとおりである。

ア 人件費

人件費の決算額は1,658億4,795万2千円で、前年度(1,520億8,318万9千円)に比べると137億6,476万3千円で9.1%増となっている。また、歳出総額に占める人件費の割合は14.4%と前年度(13.3%)よりも1.1ポイント上回っている。

人件費の内訳は、職員給が1,035億9,775万1千円(人件費に占める割合は62.5%)、地方公務員共済組合等負担金が223億4,788万2千円(同13.5%)、退職金が96億7,248万8千円(同5.8%)等となっている。

イ 扶助費

扶助費の決算額は1,887億1,950万8千円で、前年度(1,806億4,032万7千円)と比べると4.5%

の増となり、前年度（6.0%増）を1.5ポイント下回った。

扶助費の95.5%は民生費が占めているが、その内訳は児童福祉費が734億9,899万9千円（扶助費に占める割合は49.8%）、社会福祉費が675億9,912万9千円（同37.5%）、生活保護費が432億2,689万6千円（同29.3%）と、この3科目で扶助費全体の95.4%となっている。

また、災害救助費が7,299万9千円（同0.05%）となり、前年度（3億9,844万2千円）と比べると3億2,544万3千円、81.7%減となっている。

ウ 公債費

公債費の決算額は856億4,635万9千円で、前年度（876億4,261万8千円）に比べると19億9,625万9千円、2.3%減となっており、前年度（1.5%増）の増減率を3.8ポイント下回っている。

公債費の歳出総額に占める割合は、7.5%と前年度（7.7%）を0.2ポイント下回っている。

公債費の内訳は、地方債元金償還金が828億839万2千円（公債費に占める割合は96.6%）、地方債利子が28億2,914万7千円（同3.3%）、一時借入金利子が882万円（同0.01%）となっている。

エ 普通建設事業費と災害復旧事業費

普通建設事業費の決算額は1,740億6,655万1千円で、前年度（1,794億1,922万2千円）と比べると53億5,267万1千円、3.0%の減となっている。

また、普通建設事業費の歳出総額に占める割合は15.2%と前年度（15.7%）より0.5ポイント下回っている。このうち補助事業費は954億5,102万6千円で、前年度（1,088億9,068万8千円）と比べると134億3,966万2千円、12.3%減少し、単独事業は756億1,146万8千円で、前年度（681億3,819万8千円）と比べると74億7,327万円、11.0%増加している。これを市部及び町村部で分けると、市部では補助事業費が9.8%減、単独事業費が13.8%増となっている。また、町村部では補助事業費が14.5%減、単独事業費が5.8%増となっている。

なお、補助事業費には受託事業費のうちの補助事業費を含み、単独事業費には同級他団体施行事業負担金及び受託事業費のうちの単独事業費を含むものであり、普通建設事業費における補助事業費の割合は54.8%（前年度60.7%）、単独事業費の割合は43.4%（前年度38.0%）となっており、13年連続で補助事業費が単独事業費を上回っている。

災害復旧事業費の決算額は、41億8,428万4千円で、前年度（100億8,158万7千円）と比べると58億9,730万3千円、58.5%減少しており、市部で53.1%減、町村部では65.0%減となっている。

減少した主な理由としては、令和3年福島県沖地震に係る災害復旧事業の進捗・完了等によるものである。

オ その他の経費

物件費は2.3%増（前年度4.3%減）となっており、内訳では旅費が1.9%増、交際費が4.0%増、需用費が3.2%増、役務費が2.7%増、備品購入費が24.9%減、委託料が3.0%増となっている。

また、補助費等は0.7%増（前年度0.5%増）、積立金は9.7%減（前年度11.5%増）、投資及び出資金は6.0%減（前年度3.2%減）、繰出金は4.8%減（前年度0.8%増）となっている。

なお、義務的経費及び投資的経費を除いたその他の経費の増減率は1.1%減となっており、前年度（0.2%増）を1.3ポイント下回っている。また、歳出総額に占める割合は46.1%で、前年度（46.7%）を0.6ポイント下回っている。

(2) 目的別歳出の状況

歳出の主な目的別内訳をみると、構成比の高い順から、

民生費	3,331億3,768万5千円	(構成比 29.0%、対前年度増減率 2.0%)
総務費	2,219億3,488万3千円	(構成比 19.3%、対前年度増減率 3.8%)
教育費	1,253億1,542万6千円	(構成比 10.9%、対前年度増減率 1.9%)
土木費	1,215億 912万9千円	(構成比 10.6%、対前年度増減率 4.6%)
衛生費	912億7,123万5千円	(構成比 8.0%、対前年度増減率 -7.4%)
公債費	856億4,665万6千円	(構成比 7.5%、対前年度増減率 -2.3%)

であり、前年度に引き続き民生費がトップとなった。

総務費については、公共施設整備事業の増加や復興関連基金の積立等により増加となっている。

民生費については、定額減税補足給付金給付事業の増加により「社会福祉費」等が増加した一方、除染関連事業の進捗等により「災害救助費」が減少しているが全体としては前年度と比較して増加している。

なお、目的別歳出決算額構成比の状況は、第7図のとおりである。

(3) 財政指標（経常収支比率等）

財政構造の弾力性を示す指標とされている経常収支比率（減収補填債特例分及び臨時財政対策債を地方税収入などと同様に経常的な一般財源等とする。）は 91.4%となり、前年度（90.4%）を 1.0 ポイント上回った。

また、臨時財政対策債を経常一般財源等から除いた場合の経常収支比率は 91.9%となり、前年度（91.5%）から 0.4%増加している。その内訳（構成比）をみると、人件費分 25.8%（前年度 24.7%）、物件費分 17.1%（前年度 17.0%）、公債費分 14.7%（前年度 15.2%）となっている。

公債費による財政負担の程度を客観的に示す指標である実質公債費比率は 6.0%で、前年度（6.1%）を 0.1 ポイント下回った。

なお、地方債の発行に際し、知事の許可が必要となる実質公債費比率が 18%以上の団体は無い。

その他、地方債現在高倍率（地方債現在高の標準財政規模に対する割合）は 146.3%で、前年度（151.6%）を 5.3 ポイント下回っている。

また、積立金現在高比率（積立金現在高の標準財政規模に対する割合）は 106.4%で、前年度（108.7%）を 2.3 ポイント下回っている。

主な財政指標の傾向をみると、経常収支比率（減収補填債特例分（平成 18 年度までは減税補填債）、臨時税収補填債及び臨時財政対策債を一般財源に含む）については、やや悪化しており、実質公債費比率については、横ばいとなっている。

なお、経常収支比率及び実質公債費比率の推移は第 6 表のとおりである。

※ 1 平成 13 年度決算から経常収支比率の算出方法が変わり、分母の経常一般財源等に「減収補填債特例分（平成 18 年度までは減税補填債）」及び「臨時財政対策債」を加えている。併せて「減収補填債特例分（平成 18 年度までは減税補填債）」及び「臨時財政対策債」を経常一般財源等から除いた経常収支比率も算出している。

※ 2 地方公共団体の財政の健全化に関する法律による健全化判断比率の考え方との整合性をとるため、標準財政規模には平成 19 年度決算統計から臨時財政対策債発行可能額を加えた数値としている。

5 将来にわたる財政負担

(1) 地方債現在高

令和6年度末の地方債現在高は8,193億5,894万2千円で、前年度末現在高(8,298億7,447万8千円)よりも105億3,053万6千円、1.3%減となっている。令和6年度に新たに借り入れた金額は721億4,961万8千円(前年度680億6,159万1千円)で6.0%増となっており、令和6年度の地方債元金償還額は828億839万2千円(前年度850億3,780万2千円)で2.6%減となっている。

地方債現在高の増加額をみると、緊急自然災害防止対策事業債が73億4,298万4千円増と最も大きく、続いて公共施設等適正管理推進事業債が52億6,438万5千円増、緊急浚渫推進事業債が14億4,042万1千円増などとなっている。

地方債現在高の増加率を見ると、公共用地先行取得等事業債が492.7%増、脱炭素化推進事業債が173.2%増などとなっている。

また、地方債現在高の構成比をみると、臨時財政対策債が32.7%と最も大きく、次に旧合併特例事業債が13.6%、過疎対策事業債が8.0%、学校教育施設等整備事業債が7.9%と続いている。

(2) 債務負担行為額

債務負担行為に基づく翌年度以降の支出予定額は1,278億3,471万円で、前年度(1,370億2,308万円)と比べると、91億8,837万円、6.7%減少している。

目的別にみると、物件の購入等に係るものが159億3,626万8千円(構成比12.5%)、債務保証、損失補償に係るものが4億2,976万9千円(同0.3%)、その他が1,114億6,867万3千円(同87.2%)となっている。

(3) 積立金現在高

令和6年度末の積立金現在高は5,957億2,269万2千円で、前年度末(5,949億4,499万3千円)と比べると、7億7,769万9千円、0.1%増加している。その内訳をみると、年度間の財源調整を行うために積み立てる財政調整基金が1,483億8,367万3千円(構成比24.9%)で、前年度末(1,541億6,272万3千円)と比べると、57億7,905万円、3.7%の減少、将来の地方債の償還に充てるために積み立てる減債基金が366億5,643万3千円(構成比6.2%)で、前年度末(355億8,827万8千円)と比べると、10億6,815万5千円、3.0%の減少、公共施設建設等の特定目的に充てるために積み立てるその他の特定目的基金が4,106億8,258万6千円(構成比68.9%)で、前年度末(4,051億9,399万2千円)と比べると、54億8,859万4千円、1.4%の増となっている。

(4) 将来にわたる財政負担

地方債現在高に債務負担行為に基づく翌年度以降支出予定額を加えた額を標準財政規模で除した割合(債務比率)は、前年度(176.6%)を7.4ポイント下回る169.1%となっている。

一方、地方債現在高に債務負担行為に基づく翌年度以降支出予定額を加え、積立金現在高を差し引いた実質的な県内市町村の将来の財政負担は、令和6年度末で3,514億5,596万円、前年度末(3,719億5,256万5千円)と比べると204億8,160万5千円、5.5%減少している。

なお、この額は令和6年度歳入総額の29.0%に相当し、前年度(30.4%)より1.4ポイント下回っている。

6 むすび

東日本大震災及び福島第一原子力発電所事故からの復旧・復興事業が進んでいく一方で、近年自然災害が頻発して発生しており、令和6年度の県内市町村の財政状況（普通会計）は依然として厳しい状況にある。その一方で、少子高齢化・人口減少への対応、近年のエネルギー・食料品価格等の高騰への対応など、住民に最も身近で総合的な行政サービスを提供する基礎自治体である市町村の果たすべき役割はより高度で複雑なものとなりつつあり、これまで以上に地域の個性や魅力をいかした特色ある地域づくりを自主的・主体的に進めていくことが求められている。

こうした中、地方行政が住民の負託に十分に応えるためには、

- ① 地方税等自主財源の充実確保に努めるとともに、分担金、負担金、使用料、手数料の受益者負担の適正化を図る等、長期的かつ安定的な財源の確保を図ること。
- ② 事務事業の積極的な見直しを実施し、デジタル技術の活用を含めた行財政の簡素合理化と経費の節減に努め、行政運営の効率化を図ること。
- ③ 各種事業の実施に当たっては、中長期的な視点に立ち、市町村総合計画や財政計画等に基づいて計画的な執行に努めること。
- ④ 少子・高齢化、国際化、情報化等社会経済情勢の変化に対応し、新たな行政課題や住民の多様なニーズに即応した施策を総合的・機能的に展開できるよう組織・機構の見直しを図ること。
- ⑤ 財政構造が悪化している又は悪化の兆しのある団体については、財政の健全化に向けた計画の策定・見直しを行うなど、公営企業や第三セクター等を含めた財政構造の早期健全化を図り、新たな地方債借入や債務負担行為の設定を抑制すること。

また、「地方公共団体の財政の健全化に関する法律」に基づき、健全化判断比率等が公表されることに加え、早期健全化基準等を超える団体は、財政健全化計画等の策定が義務づけられるなど、これまで以上に財政情報の透明化を図ることが求められており、行財政改革の着実な実行と適切なフォローによる歳入確保・歳出削減の努力が引き続き必要である。

さらに、「統一的な基準」による財務書類の整備により、分かりやすい財政情報の開示も求められるとともに、財政運営にあたっては一般会計や公営事業会計のほか、一部事務組合、土地開発公社及び第三セクターなどの財政状況を的確に把握し、将来にわたる健全な財政運営を総合的に予見・分析していくことが望まれる。

第1表 令和6年度市町村普通会計決算規模の状況

(単位:千円、%)

区 分		決 算 額			対前年度伸び率		
		令和6年度	令和5年度	差引増減	令和6年度 A	令和5年度 B	A-B
歳入	市	811,274,573	815,411,114	▲ 4,136,541	▲ 0.5	▲ 0.4	▲ 0.1
	町村	401,172,735	407,389,170	▲ 6,216,435	▲ 1.5	2.9	▲ 4.4
	県計	1,212,447,308	1,222,800,284	▲ 10,352,976	▲ 0.8	0.7	▲ 1.5
歳出	市	772,779,184	773,512,698	▲ 733,514	▲ 0.1	0.6	▲ 0.7
	町村	375,176,663	371,626,488	3,550,175	1.0	2.3	▲ 1.3
	県計	1,147,955,847	1,145,139,186	2,816,661	0.2	1.1	▲ 0.9

第2表 決算規模の対前年増減率の推移

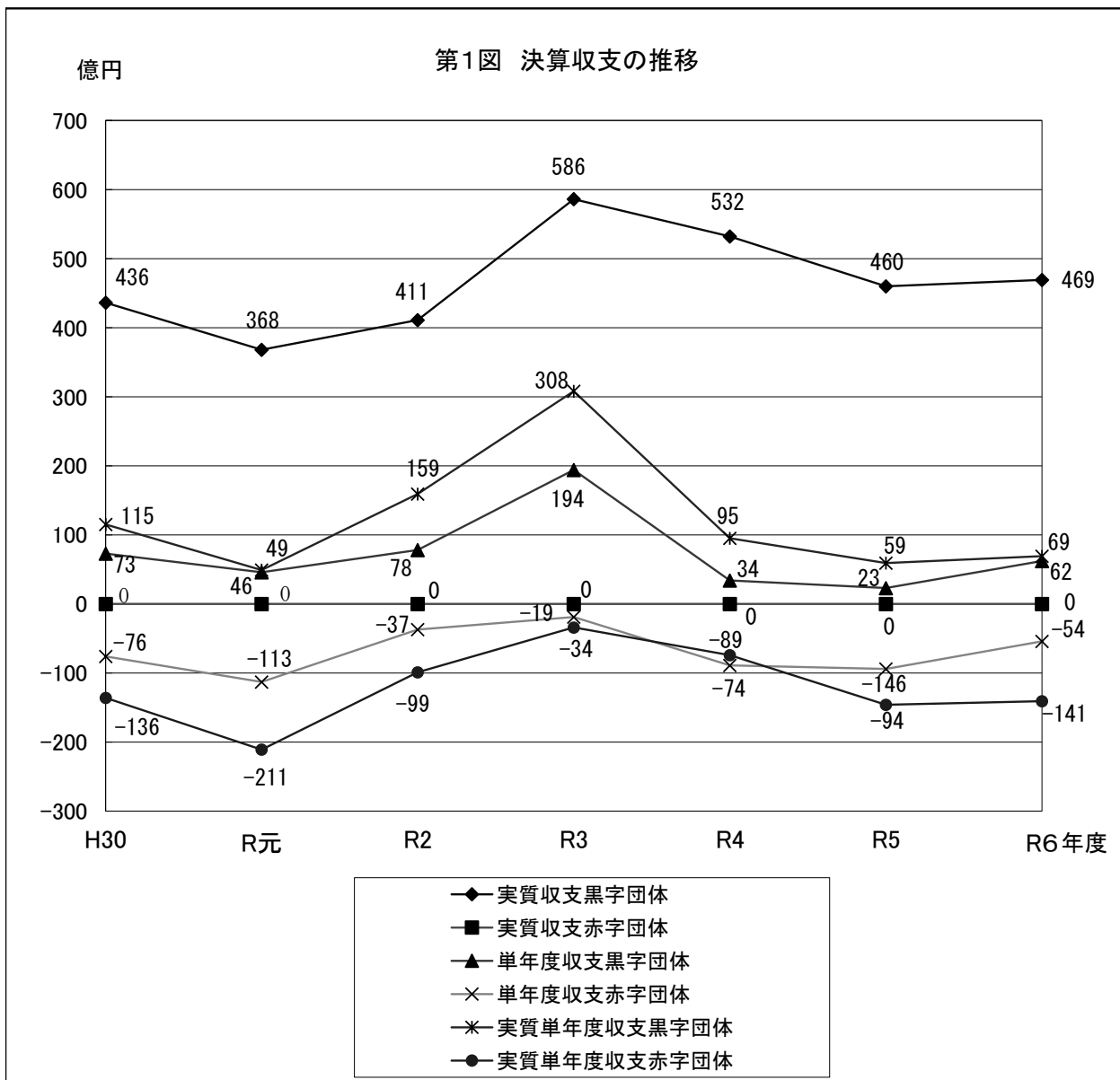
(単位:%)

年度 区分	16	17	18	19	20	21	22	23	24	25	26	27	28	29	30	元	2	3	4	5	6
歳入	▲ 2.5	▲ 0.6	▲ 1.9	2.1	1.5	5.9	1.9	27.3	14.5	4.9	18.5	▲ 7.8	▲ 3.6	▲ 11.1	▲ 4.0	0.1	23.1	▲ 11.4	▲ 6.2	0.7	▲ 0.8
歳出	▲ 2.7	▲ 0.4	▲ 1.8	2.2	▲ 2.5	8.5	1.2	25.6	15.6	4.2	18.9	▲ 7.3	▲ 3.0	▲ 12.0	▲ 3.6	▲ 1.2	25.2	▲ 12.7	▲ 6.7	1.1	0.2
地方財政計画	▲ 1.8	▲ 1.1	▲ 0.7	0.0	0.3	▲ 1.0	▲ 0.5	0.5	▲ 0.8	0.1	1.8	2.3	0.6	1.0	0.3	3.1	1.3	1.0	0.9	1.6	1.7

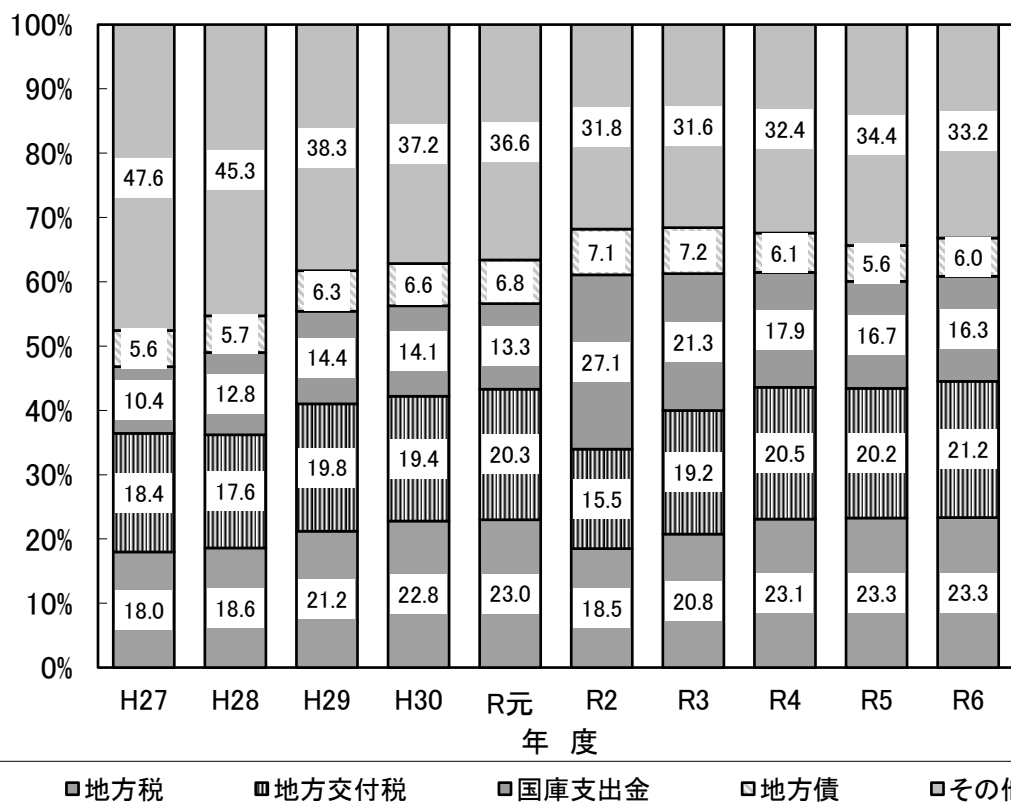
第3表 決算収支の推移

(単位:千円)

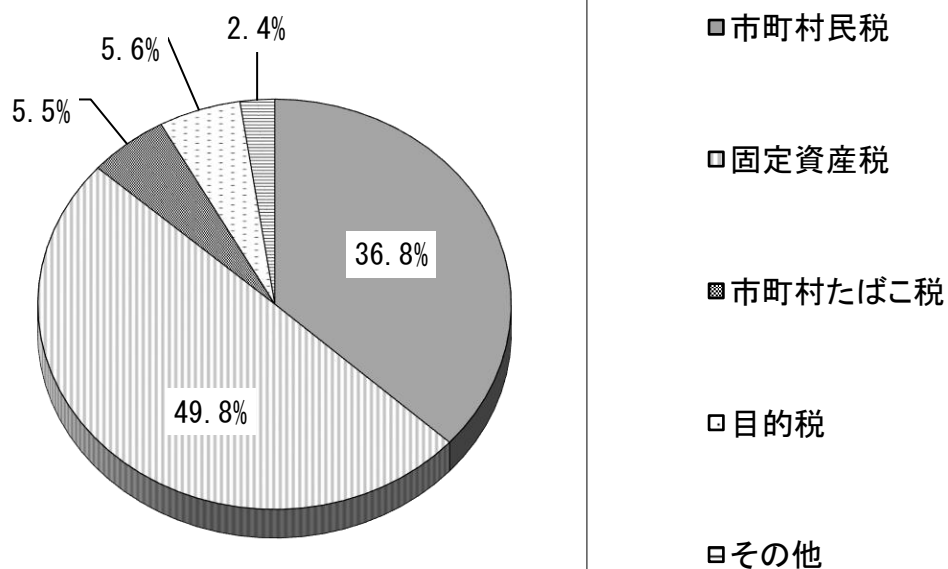
区分	年度	H30		R元		R2		R3		R4		R5		R6	
		団体数		団体数		団体数		団体数		団体数		団体数		団体数	
実質収支	黒字	59	43,591,129	59	36,841,193	59	41,148,069	59	58,604,302	59	53,153,825	59	46,044,453	59	46,890,868
	赤字	0	0	0	0	0	0	0	0	0	0	0	0	0	0
	計	59	43,591,129	59	36,841,193	59	41,148,069	59	58,604,302	59	53,153,825	59	46,044,453	59	46,890,868
単年度収支	黒字	27	7,346,348	29	4,562,698	35	7,762,432	41	19,394,088	27	3,424,265	25	2,307,031	25	6,242,104
	赤字	32	▲ 7,590,128	30	▲ 11,312,633	24	▲ 3,679,950	18	▲ 1,937,855	32	▲ 8,874,489	34	▲ 9,415,603	34	▲ 5,395,689
	計	59	▲ 243,780	59	▲ 6,749,935	59	4,082,482	59	17,456,233	59	▲ 5,450,224	59	▲ 7,108,572	59	846,415
実質単年度収支	黒字	27	11,470,661	17	4,902,447	36	15,906,180	49	30,759,077	34	9,496,376	22	5,943,894	18	6,941,304
	赤字	32	▲ 13,648,519	42	▲ 21,079,743	23	▲ 9,897,364	10	▲ 3,390,390	25	▲ 7,395,912	37	▲ 14,563,237	41	▲ 14,100,039
	計	59	▲ 2,177,858	59	▲ 16,177,296	59	6,008,816	59	27,368,687	59	2,100,464	59	▲ 8,619,343	59	▲ 7,158,735



第2図 歳入決算額構成比の推移



第3図 地方税決算額構成比



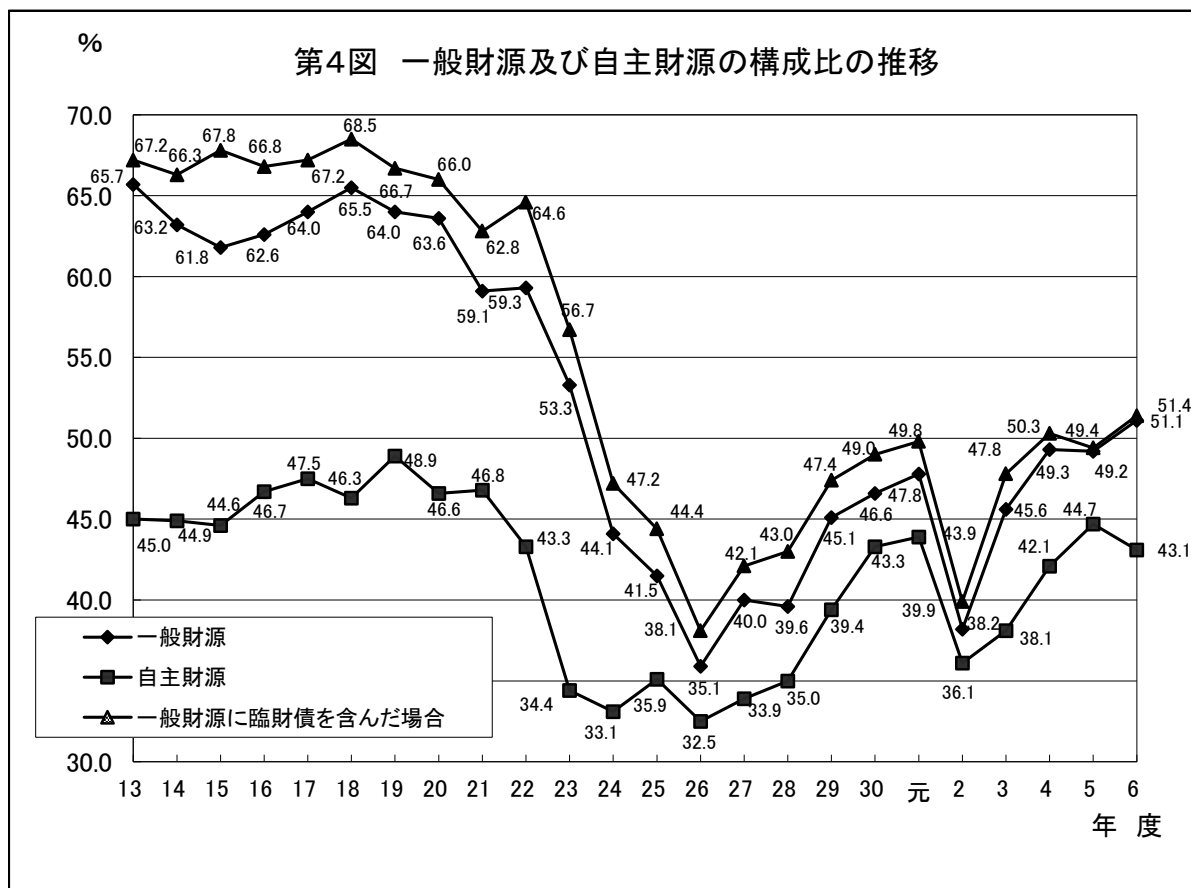
※表示単位未満の端数処理の関係で、構成比の合計が100%にならない場合があります。

第4表 一般財源と特定財源、自主財源と依存財源の分別

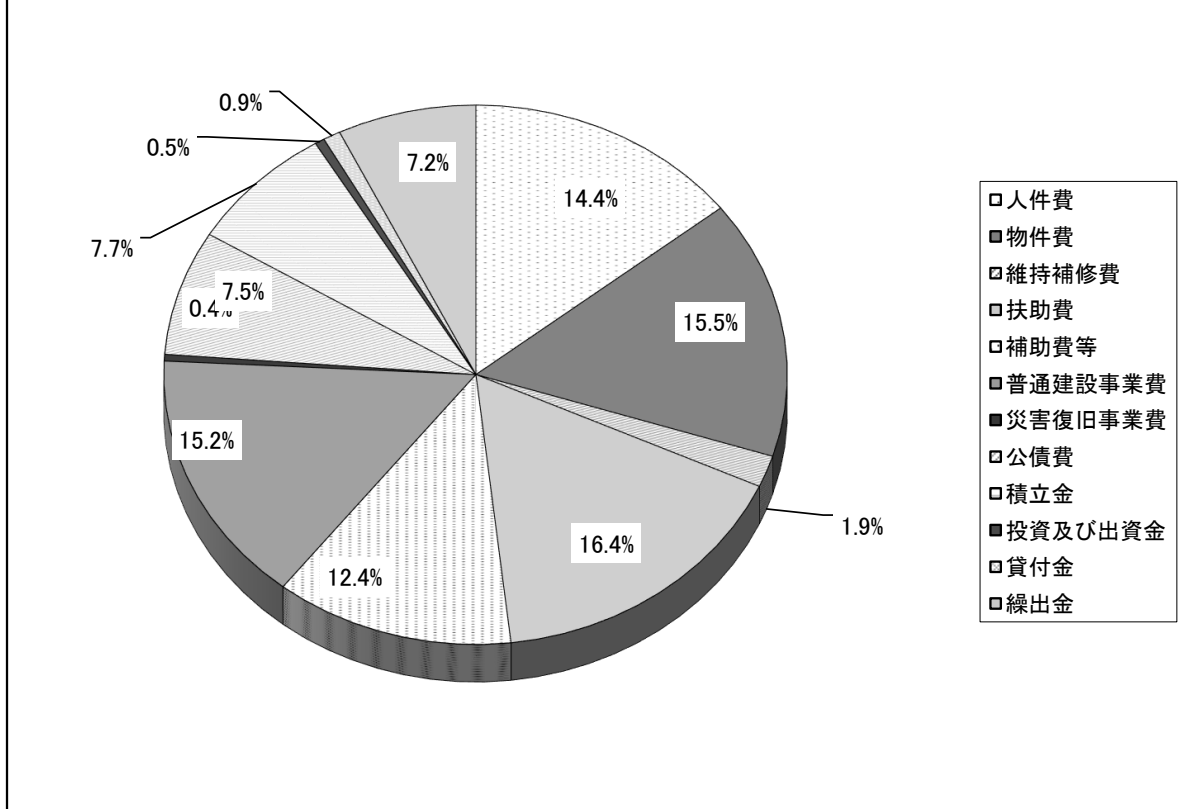
(単位:千円、%)

区分	歳入総額		一般財源		特定財源		自主財源		依存財源		
		構成比		構成比		構成比		構成比		構成比	
市	R6	811,274,573	100.0	424,786,588 (427,320,395)	52.4 (52.7)	386,487,985 (383,954,178)	47.6 (47.3)	359,870,399	44.4	451,404,174	55.6
	R5	815,411,114	100.0	411,124,758 (416,927,052)	50.4 (51.1)	404,286,356 (398,484,062)	49.6 (48.9)	371,442,651	45.6	443,968,463	54.4
	増減額 増減率	▲ 4,136,541	▲ 0.5	13,661,830	3.3	▲ 17,798,371	▲ 4.4	▲ 11,572,252	▲ 3.1	7,435,711	1.7
町村	R6	401,172,735	100.0	195,057,788 (195,357,799)	48.6 (48.7)	206,114,947 (205,814,936)	51.4 (51.3)	162,582,937	40.5	238,589,798	59.5
	R5	407,389,170	100.0	190,164,146 (190,793,083)	46.7 (46.8)	217,225,024 (216,596,087)	53.3 (53.2)	175,723,238	43.1	231,665,932	56.9
	増減額 増減率	▲ 6,216,435	▲ 1.5	4,893,642	2.6	▲ 11,110,077	▲ 5.1	▲ 13,140,301	▲ 7.5	6,923,866	3.0
県計	R6	1,212,447,308	100.0	619,844,376 (622,678,194)	51.1 (51.4)	592,602,932 (589,769,114)	48.9 (48.6)	522,453,336	43.1	689,993,972	56.9
	R5	1,222,800,284	100.0	601,288,904 (607,720,135)	49.2 (49.7)	621,511,380 (615,080,149)	50.8 (50.3)	547,165,889	44.7	675,634,395	55.3
	増減額 増減率	▲ 10,352,976	▲ 0.8	18,555,472	3.1	▲ 28,908,448	▲ 4.7	▲ 24,712,553	▲ 4.5	14,359,577	2.1

※ () の数値は、臨時財政対策債を一般財源扱いしたものである。



第5図 性質別歳出決算額構成比

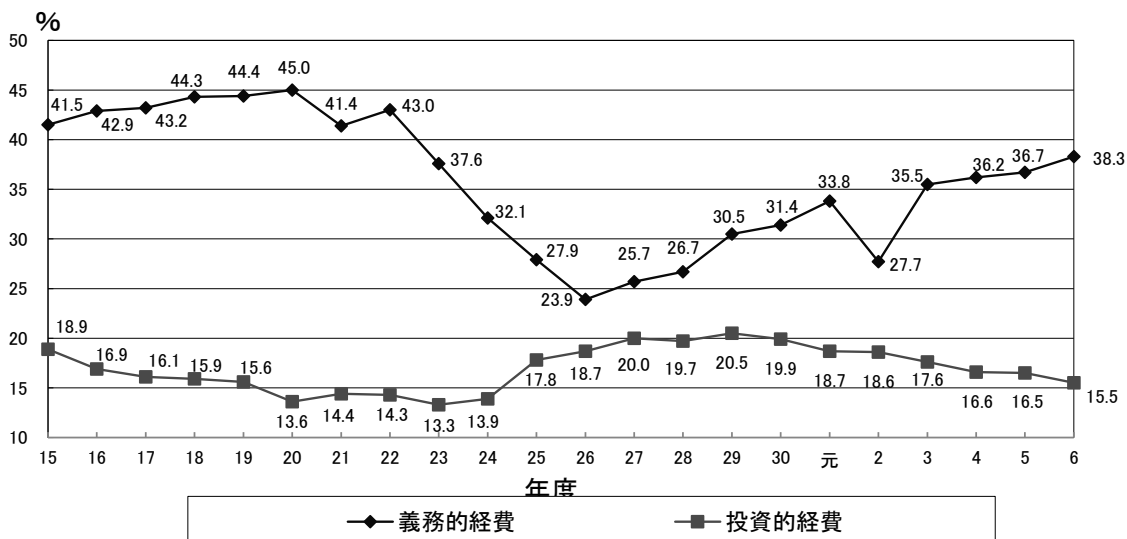


第5表 義務的経費及び投資的経費の状況

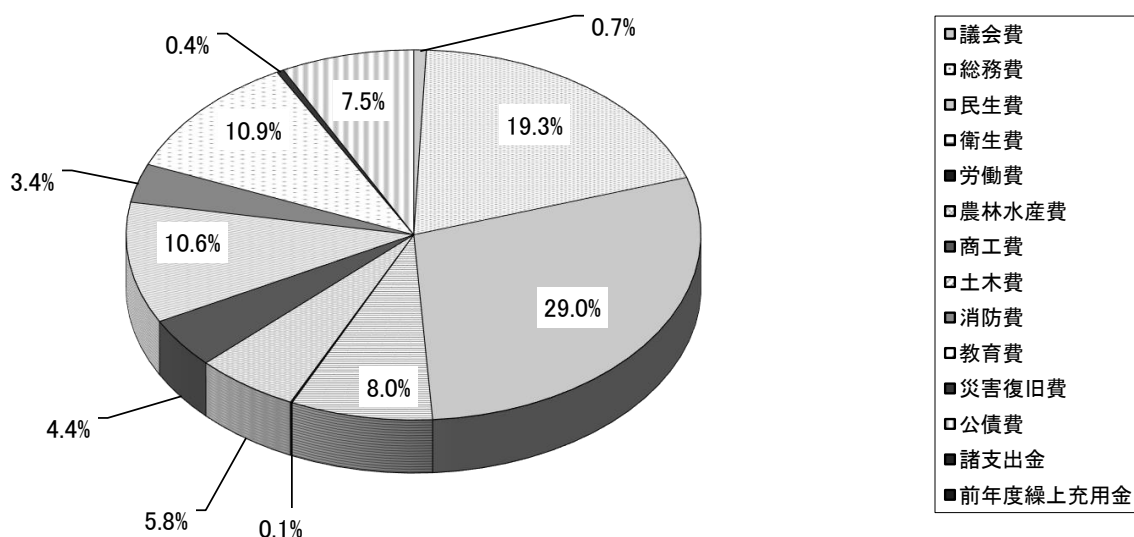
(単位：千円、%)

区分		歳出総額		義務的経費		投資的経費		その他の経費	
			構成比		構成比		構成比		構成比
市	R6	772,779,184	100.0	340,334,300	44.0	99,686,249	12.9	332,758,635	43.1
	R5	773,512,698	100.0	324,791,166	42.0	101,386,454	13.1	347,335,078	44.9
	増減額	▲ 733,514		15,543,134		▲ 1,700,205		▲ 14,576,443	
	増減率		▲ 0.1		4.8		▲ 1.7		▲ 4.2
町村	R6	375,176,663	100.0	99,879,519	26.6	78,564,586	20.9	196,732,558	52.4
	R5	371,626,488	100.0	95,574,968	25.7	88,114,355	23.7	187,937,165	50.6
	増減額	3,550,175		4,304,551		▲ 9,549,769		8,795,393	
	増減率		1.0		4.5		▲ 10.8		4.7
県計	R6	1,147,955,847	100.0	440,213,819	38.3	178,250,835	15.5	529,491,193	46.1
	R5	1,145,139,186	100.0	420,366,134	36.7	189,500,809	16.5	535,272,243	46.7
	増減額	2,816,661		19,847,685		▲ 11,249,974		▲ 5,781,050	
	増減率		0.2		4.7		▲ 5.9		▲ 1.1

第6図 歳出決算額に占める義務的経費と投資的経費との割合の推移



第7図 目的別歳出決算額構成比



第6表 経常収支比率、公債費比率、起債制限比率、実質公債費比率の推移

(単位: %)

年度	H20	H21	H22	H23	H24	H25	H26	H27	H28	H29	H30	R元	R2	R3	R4	R5	R6
経常収支比率	88.4	87.7	82.9	87.6	85.0	85.4	86.1	84.6	87.5	88.5	88.9	90.0	88.9	88.9	89.4	90.4	91.4
公債費比率	13.5	12.5	-	-	-	-	-	-	-	-	-	-	-	-	-	-	-
起債制限比率	10.7	10.2	-	-	-	-	-	-	-	-	-	-	-	-	-	-	-
実質公債費比率	14.3	13.6	12.4	11.5	10.5	9.7	8.6	7.6	7.1	6.8	6.5	6.4	6.1	6.0	6.0	6.1	6.0

(各数値は市町村の加重平均: 経常収支比率は単年度数値。実質公債費比率は3カ年平均で算出している。)
 (公債費比率及び起債制限比率については、平成22年度決算より算出していない。)

令和6年度市町村普通会計決算の概要 (計数)

第1表 決算収支の状況

(単位:千円、%)

		歳入総額	歳出総額	歳入歳出 差引額	翌年度に繰り 越すべき財源	実質収支 (E)	単年度収支	積立金	繰上償還金	積立金 取崩し額	実質単年度収支
		(A)	(B)	(C) (A)-(B)	(D)	(C)-(D)	(F)	(G)	(H)	(I)	(F+G+H-I)
市	6年度	811,274,573	772,779,184	38,495,389	6,988,028	31,507,361	2,105,760	18,682,969	15,393	23,590,596	▲ 2,786,474
	5年度	815,411,114	773,512,698	41,898,416	12,496,815	29,401,601	▲ 5,939,285	23,322,180	1,777,234	25,349,018	▲ 6,188,889
	増減	▲ 4,136,541	▲ 733,514	▲ 3,403,027	▲ 5,508,787	2,105,760	8,045,045	▲ 4,639,211	▲ 1,761,841	▲ 1,758,422	3,402,415
町村	6年度	401,172,735	375,176,663	25,996,072	10,612,565	15,383,507	▲ 1,259,345	5,955,782	1,327,058	10,395,756	▲ 4,372,261
	5年度	407,389,170	371,626,488	35,762,682	19,119,830	16,642,852	▲ 1,169,287	6,742,196	1,343,517	9,346,880	▲ 2,430,454
	増減	▲ 6,216,435	3,550,175	▲ 9,766,610	▲ 8,507,265	▲ 1,259,345	▲ 90,058	▲ 786,414	▲ 16,459	1,048,876	▲ 1,941,807
市町村計	6年度	1,212,447,308	1,147,955,847	64,491,461	17,600,593	46,890,868	846,415	24,638,751	1,342,451	33,986,352	▲ 7,158,735
	5年度	1,222,800,284	1,145,139,186	77,661,098	31,616,645	46,044,453	▲ 7,108,572	30,064,376	3,120,751	34,695,898	▲ 8,619,343
	増減	▲ 10,352,976	2,816,661	▲ 13,169,637	▲ 14,016,052	846,415	7,954,987	▲ 5,425,625	▲ 1,778,300	▲ 709,546	1,460,608

第2表 予算繰越等の状況

(単位:千円)

区分	1 継続費通次 繰越額	2 繰越明許費 繰越額	3 事故繰越 繰越額	4 事業繰越 繰越額	5 支払延 額	合計(1~5) (A)	(A)のうち未収 入特定財源	(B) の内 訳			翌年度に繰り 越すべき財源 (A-B)
							(B)	国庫支出金	地方債	その他	
市	10,786,992	20,404,419	955,177	365,083	—	32,511,671	25,523,643	5,798,474	14,522,771	5,202,398	6,988,028
町村	8,353,471	12,034,875	668,219	1,043	—	21,057,608	10,445,043	5,464,099	3,111,000	1,869,944	10,612,565
市町村計	19,140,463	32,439,294	1,623,396	366,126	—	53,569,279	35,968,686	11,262,573	17,633,771	7,072,342	17,600,593

第3表 歳入の状況(決算)

(単位:千円、%)

区 分	市						町 村						市町村計						増減率(決算)	
	6年度決算額	構成比	5年度決算額	構成比	増減額	増減率	6年度決算額	構成比	5年度決算額	構成比	増減額	増減率	6年度決算額	構成比	5年度決算額	構成比	増減額	増減率	5年度	4年度
1 地方税	220,312,322	27.2	222,406,125	27.3	▲ 2,093,803	▲ 0.9	62,497,647	15.6	62,067,650	15.2	429,997	0.7	282,809,969	23.3	284,473,775	23.3	▲ 1,663,806	▲ 0.6	1.5	4.3
2 地方譲与税	7,230,494	0.9	7,087,968	0.9	142,526	2	3,496,576	0.9	3,326,948	0.8	169,628	5.1	10,727,070	0.9	10,414,916	0.9	312,154	3.0	0.9	▲ 0.1
3 利子割交付金	76,212	0.0	60,359	0.0	15,853	26.3	14,689	0.0	11,585	0.0	3,104	26.8	90,901	0.0	71,944	0.0	18,957	26.3	▲ 14.5	▲ 43.8
4 配当割交付金	1,210,267	0.1	800,628	0.1	409,639	51.2	234,422	0.1	154,557	0.0	79,865	51.7	1,444,689	0.1	955,185	0.1	489,504	51.2	15.0	▲ 20.2
5 株式等譲渡所得割交付金	1,560,903	0.2	866,314	0.1	694,589	80.2	302,530	0.1	167,349	0.0	135,181	80.8	1,863,433	0.2	1,033,663	0.1	829,770	80.3	77.3	▲ 47.1
6 分離課税所得割交付金	0	0.0	0	0.0	0	-	0	0.0	0	0.0	0	-	0	0.0	0	0.0	0	-	-	-
7 自動車税環境性能割交付金	598,351	0.1	564,467	0.1	33,884	6.0	258,963	0.1	244,016	0.1	14,947	6.1	857,314	0.1	808,483	0.1	48,831	6.0	27.4	5.0
8 地方消費税交付金	40,460,958	5.0	39,763,825	4.9	697,133	1.8	9,745,228	2.4	9,593,738	2.4	151,490	1.6	50,206,186	4.1	49,357,563	4.0	848,623	1.7	▲ 0.6	3.1
9 ゴルフ場利用税交付金	251,631	0.0	258,754	0.0	▲ 7,123	▲ 2.8	106,260	0.0	115,249	0.0	▲ 8,989	▲ 7.8	357,891	0.0	374,003	0.0	▲ 16,112	▲ 4.3	▲ 0.3	▲ 5.6
10 自動車取得税交付金	0	0.0	76,747	0.0	▲ 76,747	▲ 100.0	0	0.0	33,190	0.0	▲ 33,190	▲ 100.0	0	0.0	109,937	0.0	▲ 109,937	▲ 100.0	-	▲ 100.0
11 法人事業税交付金	3,918,482	0.5	4,160,380	0.5	▲ 241,898	▲ 5.8	891,778	0.2	946,840	0.2	▲ 55,062	▲ 5.8	4,810,260	0.4	5,107,220	0.4	▲ 296,960	▲ 5.8	9.6	2.1
12 地方特例交付金	7,967,760	1.0	1,677,511	0.2	6,290,249	375.0	1,925,515	0.5	423,991	0.1	1,501,524	354.1	9,893,275	0.8	2,101,502	0.2	7,791,773	370.8	8.4	▲ 68.5
13 地方交付税	141,199,208	17.4	133,401,680	16.4	7,797,528	5.8	115,584,180	28.8	113,079,033	27.8	2,505,147	2.2	256,783,388	21.2	246,480,713	20.2	10,302,675	4.2	▲ 1.0	0.0
(1)普通交付税	114,101,422	14.1	105,131,745	12.9	8,969,677	8.5	88,120,892	22.0	85,529,363	21.0	2,591,529	3.0	202,222,314	16.7	190,661,108	15.6	11,561,206	6.1	3.0	▲ 2.4
(2)特別交付税	15,664,940	1.9	16,051,692	2.0	▲ 386,752	▲ 2.4	9,855,839	2.5	8,817,925	2.2	1,037,914	11.8	25,520,779	2.1	24,869,617	2.0	651,162	2.6	▲ 25.5	15.3
(3)震災復興特別交付税	11,432,846	1.4	12,218,243	1.5	▲ 785,397	▲ 6.4	17,607,449	4.4	18,731,745	4.6	▲ 1,124,296	▲ 6.0	29,040,295	2.4	30,949,988	2.5	▲ 1,909,693	▲ 6.2	2.1	0.0
(一般財源小計)	424,786,588	52.4	411,124,758	50.4	13,661,830	3.3	195,057,788	48.6	190,164,146	46.7	4,893,642	2.6	619,844,376	51.1	601,288,904	49.2	18,555,472	3.1	0.5	1.4
14 交通安全対策特別交付金	163,416	0.0	173,318	0.0	▲ 9,902	▲ 5.7	21,706	0.0	22,795	0.0	▲ 1,089	▲ 4.8	185,122	0.0	196,113	0.0	▲ 10,991	▲ 5.6	▲ 13.5	▲ 11.8
15 分担金・負担金	2,932,160	0.4	2,956,660	0.4	▲ 24,500	▲ 0.8	920,679	0.2	885,996	0.2	34,683	3.9	3,852,839	0.3	3,842,656	0.3	10,183	0.3	18.0	9.8
16 使用料・手数料	12,103,386	1.5	12,306,792	1.5	▲ 203,406	▲ 1.7	3,168,969	0.8	3,232,164	0.8	▲ 63,195	▲ 2.0	15,272,355	1.3	15,538,956	1.3	▲ 266,601	▲ 1.7	8.9	0.5
17 国庫支出金	137,989,477	17.0	148,631,133	18.2	▲ 10,641,656	▲ 7.2	60,165,796	15.0	54,978,740	13.5	5,187,056	9.4	198,155,273	16.3	203,609,873	16.7	▲ 5,454,600	▲ 2.7	▲ 6.2	▲ 21.3
18 国有施設助成交付金	6,355	0.0	6,300	0.0	55	0.9	25,406	0.0	26,725	0.0	▲ 1,319	▲ 4.9	31,761	0.0	33,025	0.0	▲ 1,264	▲ 3.8	0.2	5.7
19 県支出金	55,631,553	6.9	57,622,425	7.1	▲ 1,990,872	▲ 3.5	26,806,238	6.7	29,296,239	7.2	▲ 2,490,001	▲ 8.5	82,437,791	6.8	86,918,664	7.1	▲ 4,480,873	▲ 5.2	▲ 6.5	▲ 17.0
20 財産収入	2,192,044	0.3	4,959,335	0.6	▲ 2,767,291	▲ 55.8	1,721,696	0.4	1,537,483	0.4	184,213	12.0	3,913,740	0.3	6,496,818	0.5	▲ 2,583,078	▲ 39.8	65.8	▲ 35.9
21 寄附金	7,212,702	0.9	6,347,700	0.8	865,002	13.6	4,758,487	1.2	3,858,995	0.9	899,492	23.3	11,971,189	1.0	10,206,695	0.8	1,764,494	17.3	34.8	5.6
22 繰入金	49,485,604	6.1	52,143,096	6.4	▲ 2,657,492	▲ 5.1	46,889,834	11.7	61,088,257	15.0	▲ 14,198,423	▲ 23.2	96,375,438	7.9	113,231,353	9.3	▲ 16,855,915	▲ 14.9	25.9	6.0
23 繰越金	40,438,416	5.0	47,894,327	5.9	▲ 7,455,911	▲ 15.6	33,084,828	8.2	29,014,628	7.1	4,070,200	14.0	73,523,244	6.1	76,908,955	6.3	▲ 3,385,711	▲ 4.4	▲ 0.2	14.8
24 諸収入	25,193,765	3.1	22,428,616	2.8	2,765,149	12.3	9,540,797	2.4	14,038,065	3.4	▲ 4,497,268	▲ 32.0	34,734,562	2.9	36,466,681	3.0	▲ 1,732,119	▲ 4.7	3.1	▲ 15.2
25 地方債	53,139,107	6.6	48,816,654	6.0	4,322,453	8.9	19,010,511	4.7	19,244,937	4.7	▲ 234,426	▲ 1.2	72,149,618	6.0	68,061,591	5.6	4,088,027	6.0	▲ 8.4	▲ 19.7
合 計	811,274,573	100.0	815,411,114	100.0	▲ 4,136,541	▲ 0.5	401,172,735	100.0	407,389,170	100.0	▲ 6,216,435	▲ 1.5	1,212,447,308	100.0	1,222,800,284	100.0	▲ 10,352,976	▲ 0.8	0.7	▲ 6.2
経常一般財源等	388,279,192	47.9	373,781,334	45.8	14,497,858	3.9	168,232,031	41.9	163,332,901	40.1	4,899,130	3.0	556,511,223	45.9	537,114,235	43.9	19,396,988	3.6	2.0	0.6
自主財源	359,870,399	44.4	371,442,651	45.6	▲ 11,572,252	▲ 3.1	162,582,937	40.5	175,723,238	43.1	▲ 13,140,301	▲ 7.5	522,453,336	43.1	547,165,889	44.7	▲ 24,712,553	▲ 4.5	6.9	3.8
依存財源	451,404,174	55.6	443,968,463	54.4	7,435,711	1.7	238,589,798	59.5	231,665,932	56.9	6,923,866	3.0	689,993,972	56.9	675,634,395	55.3	14,359,577	2.1	▲ 3.8	▲ 12.4

第4表 市町村税の状況(決算)

(単位:千円、%)

区分	市					町 村					市町村計					増減率(決算)			
	6年度決算額	構成比	5年度決算額	構成比	増減率	6年度決算額	構成比	5年度決算額	構成比	増減率	6年度決算額	構成比	5年度決算額	構成比	増減率	5年度	4年度		
1 市町村民税	個人	均等割	2,267,112	1.0	2,633,610	1.2	▲ 13.9	536,139	0.9	609,033	1.0	▲ 12.0	2,803,251	1.0	3,242,643	1.1	▲ 13.6	▲ 0.2	▲ 0.5
		所得割	68,722,683	31.2	73,554,035	33.1	▲ 6.6	13,933,113	22.3	14,176,804	22.8	▲ 1.7	82,655,796	29.2	87,730,839	30.8	▲ 5.8	1.0	1.0
		小計	70,989,795	32.2	76,187,645	34.3	▲ 6.8	14,469,252	23.2	14,785,837	23.8	▲ 2.1	85,459,047	30.2	90,973,482	32.0	▲ 6.1	0.9	0.9
	法人	均等割	4,856,433	2.2	4,781,830	2.2	1.6	1,153,821	1.8	1,128,832	1.8	2.2	6,010,254	2.1	5,910,662	2.1	1.7	▲ 2.1	0.4
		税割	9,252,035	4.2	8,287,116	3.7	11.6	3,246,870	5.2	3,521,742	5.7	▲ 7.8	12,498,905	4.4	11,808,858	4.2	5.8	▲ 1.5	▲ 2.8
		小計	14,108,468	6.4	13,068,946	5.9	8.0	4,400,691	7.0	4,650,574	7.5	▲ 5.4	18,509,159	6.5	17,719,520	6.2	4.5	▲ 1.7	▲ 1.7
計	85,098,263	38.6	89,256,591	40.1	▲ 4.7	18,869,943	30.2	19,436,411	31.3	▲ 2.9	103,968,206	36.8	108,693,002	38.2	▲ 4.3	0.5	0.5		
2 固定資産税	純固定資産税	土地	31,773,607	14.4	31,182,502	14.0	1.9	5,732,171	9.2	5,573,569	9.0	2.8	37,505,778	13.3	36,756,071	12.9	2.0	1.2	0.9
		家屋	43,035,442	19.5	43,250,080	19.4	▲ 0.5	11,042,766	17.7	10,949,413	17.6	0.9	54,078,208	19.1	54,199,493	19.1	▲ 0.2	3.2	9.9
		償却資産	26,011,180	11.8	24,329,033	10.9	6.9	21,883,106	35.0	21,107,982	34.0	3.7	47,894,286	16.9	45,437,015	16.0	5.4	2.3	10.8
		小計	100,820,229	45.8	98,761,615	44.4	2.1	38,658,043	61.9	37,630,964	60.6	2.7	139,478,272	49.3	136,392,579	47.9	2.3	2.4	7.6
		交付金	826,823	0.4	819,759	0.4	0.9	527,748	0.8	527,483	0.8	0.1	1,354,571	0.5	1,347,242	0.5	0.5	0.5	▲ 0.5
	計	101,647,052	46.1	99,581,374	44.8	2.1	39,185,791	62.7	38,158,447	61.5	2.7	140,832,843	49.8	137,739,821	48.4	2.2	2.3	7.5	
3	軽自動車税	5,253,650	2.4	5,124,669	2.3	2.5	1,421,523	2.3	1,396,633	2.3	1.8	6,675,173	2.4	6,521,302	2.3	2.4	1.6	5.4	
4	市町村たばこ税	12,670,742	5.8	12,936,341	5.8	▲ 2.1	2,754,219	4.4	2,820,408	4.5	▲ 2.3	15,424,961	5.5	15,756,749	5.5	▲ 2.1	▲ 0.6	4.8	
5	鉱産税	855	0.0	840	0.0	1.8	29	0.0	30	0.0	▲ 3.3	884	0.0	870	0.0	1.6	5.1	▲ 1.5	
6	特別土地保有税	0	0.0	0	0.0	-	0	0.0	0	0.0	-	0	0.0	0	0.0	-	-	-	
	普通税計	204,670,562	92.9	206,899,815	93.0	▲ 1.1	62,231,505	99.6	61,811,929	99.6	0.7	266,902,067	94.4	268,711,744	94.5	▲ 0.7	1.4	4.3	
7 目的税	入湯税	400,451	0.2	395,550	0.2	1.2	266,142	0.4	255,721	0.4	4.1	666,593	0.2	651,271	0.2	2.4	11.2	34.8	
	事業所税	4,524,768	2.1	4,517,589	2.0	0.2	0	0.0	0	0.0	0.0	4,524,768	1.6	4,517,589	1.6	0.2	1.9	▲ 1.5	
	都市計画税	10,716,541	4.9	10,593,171	4.8	1.2	0	0.0	0	0.0	0.0	10,716,541	3.8	10,593,171	3.7	1.2	2.4	5.4	
	小計	15,641,760	7.1	15,506,310	7.0	0.9	266,142	0.4	255,721	0.4	4.1	15,907,902	5.6	15,762,031	5.5	0.9	2.6	4.1	
8	旧法による税	0	0.0	0	0.0	-	0	0.0	0	0.0	-	0	0.0	0	0.0	-	-	-	
	合計	220,312,322	100.0	222,406,125	100.0	▲ 0.9	62,497,647	100.0	62,067,650	100.0	0.7	282,809,969	100.0	284,473,775	100.0	▲ 0.6	1.5	4.3	

第5表 性質別歳出の状況(決算)

(単位:千円、%)

区 分	市						町 村						市町村計						増減率(決算)	
	6年度決算額	構成比	5年度決算額	構成比	増減額	増減率	6年度決算額	構成比	5年度決算額	構成比	増減額	増減率	6年度決算額	構成比	5年度決算額	構成比	増減額	増減率	5年度	4年度
1 人件費	115,559,818	15.0	105,720,493	13.7	9,839,325	9.3	50,288,134	13.4	46,362,696	12.5	3,925,438	8.5	165,847,952	14.4	152,083,189	13.3	13,764,763	9.1	▲ 0.5	0.5
うち職員給	73,220,873	9.5	69,834,732	9.0	3,386,141	4.8	30,376,878	8.1	28,152,377	7.6	2,224,501	7.9	103,597,751	9.0	97,987,109	8.6	5,610,642	5.7	1.3	0.8
2 物件費	121,423,295	15.7	117,855,964	15.2	3,567,331	3.0	56,806,997	15.1	56,339,903	15.2	467,094	0.8	178,230,292	15.5	174,195,867	15.2	4,034,425	2.3	▲ 4.3	▲ 2.0
3 維持補修費	13,662,228	1.8	11,212,382	1.4	2,449,846	21.8	8,414,062	2.2	6,518,744	1.8	1,895,318	29.1	22,076,290	1.9	17,731,126	1.5	4,345,164	24.5	▲ 10.6	▲ 8.3
4 扶助費	163,764,187	21.2	156,771,989	20.3	6,992,198	4.5	24,955,321	6.7	23,868,338	6.4	1,086,983	4.6	188,719,508	16.4	180,640,327	15.8	8,079,181	4.5	6.0	▲ 12.4
5 補助費等	85,881,242	11.1	92,068,009	11.9	▲ 6,186,767	▲ 6.7	56,941,486	15.2	49,826,551	13.4	7,114,935	14.3	142,822,728	12.4	141,894,560	12.4	928,168	0.7	▲ 0.5	0.2
6 普通建設事業費	97,097,243	12.6	95,863,044	12.4	1,234,199	1.3	76,969,308	20.5	83,556,178	22.5	▲ 6,586,870	▲ 7.9	174,066,551	15.2	179,419,222	15.7	▲ 5,352,671	▲ 3.0	4.9	▲ 7.0
(1)うち補助事業費	44,967,129	5.8	49,872,717	6.4	▲ 4,905,588	▲ 9.8	50,483,897	13.5	59,017,971	15.9	▲ 8,534,074	▲ 14.5	95,451,026	8.3	108,890,688	9.5	▲ 13,439,662	▲ 12.3	9.9	▲ 12.9
(2)うち単独事業費	50,199,549	6.5	44,110,720	5.7	6,088,829	13.8	25,411,919	6.8	24,027,478	6.5	1,384,441	5.8	75,611,468	6.6	68,138,198	6.0	7,473,270	11.0	▲ 2.3	3.0
7 災害復旧事業費	2,589,006	0.3	5,523,410	0.7	▲ 2,934,404	▲ 53.1	1,595,278	0.4	4,558,177	1.2	▲ 2,962,899	▲ 65.0	4,184,284	0.4	10,081,587	0.9	▲ 5,897,303	▲ 58.5	▲ 42.1	▲ 42.3
(1)うち補助事業費	1,616,795	0.2	3,405,932	0.4	▲ 1,789,137	▲ 52.5	1,086,608	0.3	3,539,787	1.0	▲ 2,453,179	▲ 69.3	2,703,403	0.2	6,945,719	0.6	▲ 4,242,316	▲ 61.1	▲ 34.9	▲ 53.8
(2)うち単独事業費	972,106	0.1	2,116,053	0.3	▲ 1,143,947	▲ 54.1	508,670	0.1	1,018,118	0.3	▲ 509,448	▲ 50.0	1,480,776	0.1	3,134,171	0.3	▲ 1,653,395	▲ 52.8	▲ 53.5	▲ 4.0
8 失業対策事業費	0	0.0	0	0.0	0	-	0	0.0	0	0.0	0	-	0	0.0	0	0.0	0	-	-	-
(1)補助事業費	0	0.0	0	0.0	0	-	0	0.0	0	0.0	0	-	0	0.0	0	0.0	0	-	-	-
(2)単独事業費	0	0.0	0	0.0	0	-	0	0.0	0	0.0	0	-	0	0.0	0	0.0	0	-	-	-
9 公債費	61,010,295	7.9	62,298,684	8.1	▲ 1,288,389	▲ 2.1	24,636,064	6.6	25,343,934	6.8	▲ 707,870	▲ 2.8	85,646,359	7.5	87,642,618	7.7	▲ 1,996,259	▲ 2.3	1.5	3.2
10 積立金	36,772,706	4.8	50,727,708	6.6	▲ 13,955,002	▲ 27.5	51,376,553	13.7	46,939,755	12.6	4,436,798	9.5	88,149,259	7.7	97,667,463	8.5	▲ 9,518,204	▲ 9.7	11.5	▲ 26.9
11 投資及び出資金	4,379,359	0.6	4,838,344	0.6	▲ 458,985	▲ 9.5	810,441	0.2	681,817	0.2	128,624	18.9	5,189,800	0.5	5,520,161	0.5	▲ 330,361	▲ 6.0	▲ 3.2	▲ 4.6
12 貸付金	9,478,348	1.2	9,348,845	1.2	129,503	1.4	1,291,711	0.3	1,168,333	0.3	123,378	10.6	10,770,059	0.9	10,517,178	0.9	252,881	2.4	▲ 4.7	▲ 1.4
13 繰出金	61,161,457	7.9	60,928,968	7.9	232,489	0.4	21,091,308	5.6	25,499,483	6.9	▲ 4,408,175	▲ 17.3	82,252,765	7.2	86,428,451	7.5	▲ 4,175,686	▲ 4.8	0.8	4.1
14 前年度繰上充用金	0	0.0	0	0.0	0	-	0	0.0	0	0.0	0	-	0	0.0	0	0.0	0	-	-	-
合 計	772,779,184	100.0	773,512,698	100.0	▲ 733,514	▲ 0.1	375,176,663	100.0	371,626,488	100.0	3,550,175	1.0	1,147,955,847	100.0	1,145,139,186	100.0	2,816,661	0.2	1.1	▲ 6.7
経常的経費充当一般財源	366,659,080	47.4	350,906,176	45.4	15,752,904	4.5	144,819,566	38.6	140,405,917	37.8	4,413,649	3.1	511,478,646	44.6	491,312,093	42.9	20,166,553	4.1	2.0	2.3
義務的経費	340,334,300	44.0	324,791,166	42.0	15,543,134	4.8	99,879,519	26.6	95,574,968	25.7	4,304,551	4.5	440,213,819	38.3	420,366,134	36.7	19,847,685	4.7	2.6	▲ 4.8
投資的経費	99,686,249	12.9	101,386,454	13.1	▲ 1,700,205	▲ 1.7	78,564,586	20.9	88,114,355	23.7	▲ 9,549,769	▲ 10.8	178,250,835	15.5	189,500,809	16.5	▲ 11,249,974	▲ 5.9	0.6	▲ 11.9
その他の経費	332,758,635	43.1	347,335,078	44.9	▲ 14,576,443	▲ 4.2	196,732,558	52.4	187,937,165	50.6	8,795,393	4.7	529,491,193	46.1	535,272,243	46.7	▲ 5,781,050	▲ 1.1	0.2	▲ 6.1

第6表 目的別歳出の状況(決算)

(単位:千円、%)

区 分	市						町村						市町村計						増減率(決算)	
	6年度決算額	構成比	5年度決算額	構成比	増減額	増減率	6年度決算額	構成比	5年度決算額	構成比	増減額	増減率	6年度決算額	構成比	5年度決算額	構成比	増減額	増減率	5年度	4年度
1 議会費	4,390,592	0.6	4,339,441	0.6	51,151	1.2	3,387,206	0.9	3,310,811	0.9	76,395	2.3	7,777,798	0.7	7,650,252	0.7	127,546	1.7	0.3	0.8
2 総務費	116,375,242	15.1	116,040,301	15.0	334,941	0.3	105,559,641	28.1	97,758,609	26.3	7,801,032	8.0	221,934,883	19.3	213,798,910	18.7	8,135,973	3.8	4.0	▲ 12.9
3 民生費	267,219,823	34.6	261,504,553	33.8	5,715,270	2.2	65,917,862	17.6	65,137,338	17.5	780,524	1.2	333,137,685	29.0	326,641,891	28.5	6,495,794	2.0	2.5	▲ 9.0
4 衛生費	65,425,362	8.5	75,419,044	9.8	▲ 9,993,682	▲ 13.3	25,845,873	6.9	23,191,159	6.2	2,654,714	11.4	91,271,235	8.0	98,610,203	8.6	▲ 7,338,968	▲ 7.4	▲ 8.8	1.9
5 労働費	783,193	0.1	960,069	0.1	▲ 176,876	▲ 18.4	105,335	0.0	90,165	0.0	15,170	16.8	888,528	0.1	1,050,234	0.1	▲ 161,706	▲ 15.4	▲ 46.9	94.4
6 農林水産業費	31,877,502	4.1	29,082,471	3.8	2,795,031	9.6	34,699,519	9.2	43,467,789	11.7	▲ 8,768,270	▲ 20.2	66,577,021	5.8	72,550,260	6.3	▲ 5,973,239	▲ 8.2	10.9	▲ 9.8
7 商工費	27,203,651	3.5	31,961,345	4.1	▲ 4,757,694	▲ 14.9	23,838,893	6.4	19,407,464	5.2	4,431,429	22.8	51,042,544	4.4	51,368,809	4.5	▲ 326,265	▲ 0.6	5.4	2.8
8 土木費	79,423,873	10.3	78,146,432	10.1	1,277,441	1.6	42,085,256	11.2	38,046,366	10.2	4,038,890	10.6	121,509,129	10.6	116,192,798	10.1	5,316,331	4.6	▲ 6.0	0.6
9 消防費	24,569,234	3.2	22,098,472	2.9	2,470,762	11.2	14,032,205	3.7	14,213,813	3.8	▲ 181,608	▲ 1.3	38,601,439	3.4	36,312,285	3.2	2,289,154	6.3	1.7	0.7
10 教育費	91,842,196	11.9	86,062,451	11.1	5,779,745	6.7	33,473,230	8.9	36,963,261	9.9	▲ 3,490,031	▲ 9.4	125,315,426	10.9	123,025,712	10.7	2,289,714	1.9	8.8	▲ 5.8
11 災害復旧費	2,609,304	0.3	5,523,410	0.7	▲ 2,914,106	▲ 52.8	1,595,278	0.4	4,558,177	1.2	▲ 2,962,899	▲ 65.0	4,204,582	0.4	10,081,587	0.9	▲ 5,877,005	▲ 58.3	▲ 42.2	▲ 42.2
12 公債費	61,010,295	7.9	62,298,684	8.1	▲ 1,288,389	▲ 2.1	24,636,361	6.6	25,344,099	6.8	▲ 707,738	▲ 2.8	85,646,656	7.5	87,642,783	7.7	▲ 1,996,127	▲ 2.3	1.5	3.2
13 諸支出金	48,917	0.0	76,025	0.0	▲ 27,108	皆増	4	0.0	137,437	0.0	▲ 137,433	▲ 100.0	48,921	0.0	213,462	0.0	▲ 164,541	▲ 77.1	116.6	▲ 1.5
14 前年度繰上充用金	0	0.0	0	0.0	0	-	0	0.0	0	0.0	0	-	0	0.0	0	0.0	0	-	-	-
合 計	772,779,184	100.0	773,512,698	100.0	▲ 733,514	▲ 0.1	375,176,663	100.0	371,626,488	100.0	3,550,175	1.0	1,147,955,847	100.0	1,145,139,186	100.0	2,816,661	0.2	1.1	▲ 6.7

(注) 増減率が極めて大きい数値となるため、表示していません。

第7表 年度末地方債未償還元金現在高の状況

(単位:千円 %)

区分	令和6年度 残高	令和5年度 残高	差	増減率	6年度残 高構成比
1 公共事業等債	32,677,448	29,541,243	3,136,205	10.6	4.0
うち財源対策債等	732,324	1,000,018	▲ 267,694	▲ 26.8	0.1
2 防災・減災・国土強靱化緊急対策事業債	11,880,016	9,846,224	2,033,792	20.7	1.4
3 公営住宅建設事業債	14,688,276	14,693,751	▲ 5,475	—	1.8
4 災害復旧事業債	33,477,027	36,269,398	▲ 2,792,371	▲ 7.7	4.1
5 (旧)緊急防災・減災事業債	27,866	43,462	▲ 15,596	▲ 35.9	—
6 全国防災事業債	3,840,873	4,360,501	▲ 519,628	▲ 11.9	0.5
7 教育・福祉施設等整備事業債	64,984,303	64,589,026	395,277	0.6	7.9
(1)学校教育施設等整備事業債	42,241,084	42,756,577	▲ 515,673	▲ 1.2	5.2
(2)社会福祉施設整備事業債	2,741,007	2,681,471	59,536	2.2	0.3
(3)一般廃棄物処理事業債	8,486,250	7,582,331	903,919	11.9	1.0
(4)一般補助施設整備等事業債	7,873,609	8,060,438	▲ 186,829	▲ 2.3	1.0
(5)施設整備事業債(一般財源化分)	3,642,353	3,508,029	134,324	3.8	0.4
8 一般単独事業債	260,644,361	245,092,206	15,552,155	6.3	31.8
うち地域総合整備事業債	476,362	556,642	▲ 80,280	▲ 14.4	0.1
うち旧地域総合整備事業債(継続事業分)	339,495	380,521	▲ 41,026	▲ 10.8	—
うち地域活性化事業債	3,581,668	3,040,047	541,621	17.8	0.4
うち防災対策事業債	2,087,837	1,675,834	412,003	24.6	0.3
うち旧合併特例事業債	111,083,145	110,522,092	561,053	0.5	13.6
うち地方道路等整備事業債	22,280,914	24,599,665	▲ 2,318,751	▲ 9.4	2.7
うち一般事業債(河川等分)	174,149	204,571	▲ 30,422	▲ 14.9	—
うち一般事業債(臨時高等学校改築等分)	664,430	696,011	▲ 31,581	▲ 4.5	0.1
うち一般事業債(被災施設復旧関連事業分)	3,570,534	3,762,923	▲ 192,389	▲ 5.1	0.4
うち一般事業債(除却事業分)	77,996	83,786	▲ 5,790	▲ 6.9	—
うち地域再生事業債	168,660	230,441	▲ 61,781	▲ 26.8	—
うち日本新生緊急基盤整備事業債	0	0	—	—	—
うち臨時経済対策事業債	59,951	69,115	▲ 9,164	▲ 13.3	—
うち復旧・復興事業分	0	0	—	—	—
うち(新)緊急防災・減災事業債	42,672,663	40,715,222	1,957,441	4.8	5.2
うち公共施設最適化事業債	777,962	836,666	▲ 58,704	▲ 7.0	0.1
うち公共施設等適正管理推進事業債	28,597,314	23,332,929	5,264,385	22.6	3.5
うち緊急自然災害防止対策事業債	23,854,002	16,511,018	7,342,984	44.5	2.9
うち緊急浚渫推進事業債	6,117,982	4,677,561	1,440,421	30.8	0.7
うち脱炭素化推進事業債	1,805,813	661,100	1,144,713	173.2	0.2
うち子ども・子育て支援事業債	22,100	0	22,100	#DIV/0!	—

(単位:千円 %)

区分	令和6年度 残高	令和5年度 残高	差	増減率	6年度残 高構成比
9 辺地対策事業債	5,144,862	5,182,509	▲ 37,647	▲ 0.7	0.6
10 過疎対策事業債	65,295,916	65,302,592	▲ 6,676	—	8.0
11 公共用地先行取得等事業債	243,000	41,000	202,000	492.7	—
12 行政改革推進債	512,887	629,594	▲ 116,707	▲ 18.5	0.1
13 厚生福祉施設整備事業債	0	0	—	—	—
14 退職手当債(～平成17年度分)	0	0	—	—	—
15 退職手当債(平成18年度分～)	135,139	169,362	▲ 34,223	▲ 20.2	—
16 国の予算貸付・政府関係機関貸付債	726,792	583,674	143,118	24.5	0.1
17 地域改善対策特定事業債	0	0	—	—	—
18 財源対策債	22,666,638	20,439,850	2,226,788	10.9	2.8
19 減収補填債(昭和61・平成5～7・9～30・令和1～5年度分)	2,480,819	2,651,524	▲ 170,705	▲ 6.4	0.3
20 臨時財政特例債	0	0	—	—	—
21 公共事業等臨時特例債	0	0	—	—	—
22 減税補填債	412,189	869,675	▲ 457,486	▲ 52.6	0.1
23 臨時税収補填債	0	0	—	—	—
24 臨時財政対策債	268,174,107	295,385,522	▲ 27,211,415	▲ 9.2	32.7
25 調整債(令和1～6年度分)	0	0	—	—	—
26 減収補填債特例分(平成14・19～30・令和1～5年度分)	223,064	239,134	▲ 16,070	▲ 6.7	—
27 県貸付金	12,231,424	13,033,104	▲ 801,680	▲ 6.2	1.5
28 特別減収対策債	348,002	363,790	▲ 15,788	▲ 4.3	—
29 その他	18,543,933	20,547,337	▲ 2,003,404	▲ 9.8	2.3
合計	819,358,942	829,874,478	▲ 10,515,536	▲ 1.3	100.0

第8表 債務負担行為の状況

(単位:千円 %)

区分	令和6年度末現在高	令和5年度末現在高	(増減率) 増減額
債務負担行為限度額 A	275,647,136	298,387,814	(▲7.6) ▲ 22,740,678
Aのうち			(▲6.7) ▲ 9,188,370
翌年度以降の支出予定額 B	127,834,710	137,023,080	(▲6.7) ▲ 9,188,370
内			(▲20.5) ▲ 4,102,744
物件の購入等に係るもの	15,936,268	20,039,012	(▲20.5) ▲ 4,102,744
債務保証、損失補償に係るもの	429,769	426,169	(0.8) 3,600
訳			(▲4.4) ▲ 5,089,226
その他	111,468,673	116,557,899	(▲4.4) ▲ 5,089,226

【付表】 将来の財政負担

(単位:千円 %)

区分	6年度 地方債 現在高 A	7年度以降支 出予定の債務 負担行為B	Bのうち一般 財源等を財源 とするものC	6年度末 積立金現在高 D	Dのうち財政調整基金 及び減債基金 E	合計 F (A+B-E)	6年度 標準財政規模 G	割合				
								A/G	B/G	D/G	F/G	(A+B)/G
市部	612,645,626	106,207,102	84,900,699	190,684,606	85,542,850	633,309,878	389,421,125	157.3	27.3	49.0	22.0	184.6
町村部	206,713,316	21,627,608	11,270,927	405,038,086	99,497,256	128,843,668	170,547,043	121.2	12.7	237.5	58.3	133.9
合計	819,358,942	127,834,710	96,171,626	595,722,692	185,040,106	762,153,546	559,968,168	146.3	22.8	106.4	33.0	169.2

第9表 通常収支分と東日本大震災分

(注) この資料では、東日本大震災に係る復旧・復興事業及び緊急防災・減災に係る決算額を「東日本大震災分」、全体の決算額から東日本大震災分を差し引いた値を「通常収支分」として表記しています。

<歳入の状況>

(単位:千円、%)

年 度	令和6年度				令和5年度				比較			
	通常収支分		東日本大震災分		通常収支分		東日本大震災分		通常収支分		東日本大震災分	
	決算額	構成比	決算額	構成比	決算額	構成比	決算額	構成比	決算額	増減率	決算額	増減率
一 般 財 源※	588,135,010	54.7	31,926,249	23.4	564,985,900	52.8	36,303,004	23.6	23,149,110	4.1	▲ 4,376,755	▲ 12.1
うち震災復興特別交付税	-	-	29,040,295	21.3	-	-	30,949,988	20.1	-	-	▲ 1,909,693	▲ 6.2
国 庫 支 出 金	159,228,592	14.8	38,926,681	28.5	171,114,037	16.0	32,495,836	21.1	▲ 11,885,445	▲ 6.9	6,430,845	19.8
うち普通建設事業費支出金	7,072,113	0.7	8,653,049	6.3	12,502,825	1.2	7,062,216	4.6	▲ 5,430,712	▲ 43.4	1,590,833	22.5
うち災害復旧事業費支出金	936,567	0.1	9,719	0.0	2,999,097	0.3	70,469	0.0	▲ 2,062,530	▲ 68.8	▲ 60,750	▲ 86.2
県 支 出 金	69,203,962	6.4	13,233,829	9.7	68,819,454	6.4	18,099,210	11.8	384,508	0.6	▲ 4,865,381	▲ 26.9
繰 入 金	69,771,560	6.5	26,603,878	19.5	66,515,110	6.2	46,716,243	30.4	3,256,450	4.9	▲ 20,112,365	▲ 43.1
地 方 債	70,952,618	6.6	1,197,000	0.9	66,378,991	6.2	1,682,600	1.1	4,573,627	6.9	▲ 485,600	▲ 28.9
そ の 他	118,553,896	11.0	24,714,033	18.1	131,339,192	12.3	18,350,707	11.9	▲ 12,785,296	▲ 9.7	6,363,326	34.7
歳 入 合 計	1,075,845,638	100.0	136,601,670	100.0	1,069,152,684	100.0	153,647,600	100.0	6,692,954	0.6	▲ 17,045,930	▲ 11.1

※一般財源等：地方税、地方譲与税、地方特例交付金、地方交付税ほかの合計

<性質別歳出の状況>

(単位:千円、%)

年 度	令和6年度				令和5年度				比較			
	通常収支分		東日本大震災分		通常収支分		東日本大震災分		通常収支分		東日本大震災分	
	決算額	構成比	決算額	構成比	決算額	構成比	決算額	構成比	決算額	増減率	決算額	増減率
義 務 的 経 費	435,516,183	42.6	4,697,636	3.8	415,629,446	40.8	4,736,688	3.8	19,886,737	4.8	▲ 39,052	▲ 0.8
人 件 費	163,266,482	16.0	2,581,470	2.1	149,640,723	14.7	2,442,466	1.9	13,625,759	9.1	139,004	5.7
うち職員給	101,764,985	9.9	1,832,766	1.5	96,279,164	9.4	1,707,945	1.4	5,485,821	5.7	124,821	7.3
扶 助 費	187,558,840	18.3	1,160,668	0.9	179,451,202	17.6	1,189,125	0.9	8,107,638	4.5	▲ 28,457	▲ 2.4
公 債 費	84,690,861	8.3	955,498	0.8	86,537,521	8.5	1,105,097	0.9	▲ 1,846,660	▲ 2.1	▲ 149,599	▲ 13.5
投 資 的 経 費	128,869,084	12.6	49,381,751	39.6	132,904,590	13.0	56,596,219	45.1	▲ 4,035,506	▲ 3.0	▲ 7,214,468	▲ 12.7
普通建設事業費	125,516,655	12.3	48,549,896	39.0	123,849,590	12.1	55,569,632	44.2	1,667,065	1.3	▲ 7,019,736	▲ 12.6
災害復旧事業費	3,352,429	0.3	831,855	0.7	9,055,000	0.9	1,026,587	0.8	▲ 5,702,571	▲ 63.0	▲ 194,732	▲ 19.0
そ の 他 の 経 費	458,896,651	44.8	70,506,199	56.6	470,997,042	46.2	64,275,201	51.2	▲ 12,100,391	▲ 2.6	6,230,998	9.7
物 件 費	160,306,804	15.7	17,923,488	14.4	158,131,574	15.5	16,064,293	12.8	2,175,230	1.4	1,859,195	11.6
補 助 費 等	131,959,287	12.9	10,863,441	8.7	128,980,990	12.7	12,913,570	10.3	2,978,297	2.3	▲ 2,050,129	▲ 15.9
積 立 金	51,466,965	5.0	36,682,294	29.4	67,200,716	6.6	30,466,747	24.3	▲ 15,733,751	▲ 23.4	6,215,547	20.4
繰 出 金	78,463,729	7.7	3,789,036	3.0	82,710,306	8.1	3,718,145	3.0	▲ 4,246,577	▲ 5.1	70,891	1.9
そ の 他	36,699,866	3.6	1,247,940	1.0	33,973,456	3.3	1,112,446	0.9	2,726,410	8.0	135,494	12.2
歳 出 合 計	1,023,370,261	100.0	124,585,586	100.0	1,019,531,078	100.0	125,608,108	100.0	3,839,183	0.4	▲ 1,022,522	▲ 0.8

<目的別歳出の状況>

(単位:千円、%)

年 度	令和6年度				令和5年度				比較			
	通常収支分		東日本大震災分		通常収支分		東日本大震災分		通常収支分		東日本大震災分	
	決算額	構成比	決算額	構成比	決算額	構成比	決算額	構成比	決算額	増減率	決算額	増減率
総 務 費	174,882,581	17.1	47,052,302	37.8	169,617,389	16.6	44,181,521	35.2	5,265,192	3.1	2,870,781	6.5
民 生 費	327,157,741	32.0	5,979,944	4.8	318,586,334	31.2	8,055,557	6.4	8,571,407	2.7	▲ 2,075,613	▲ 25.8
うち災害救助費	360,696	0.0	3,403,943	2.7	3,108,988	0.3	5,491,427	4.4	▲ 2,748,292	▲ 88.4	▲ 2,087,484	▲ 38.0
衛 生 費	86,653,152	8.5	4,618,083	3.7	95,206,289	9.3	3,403,914	2.7	▲ 8,553,137	▲ 9.0	1,214,169	35.7
農 林 水 産 業 費	38,674,950	3.8	27,902,071	22.4	38,276,765	3.8	34,273,495	27.3	398,185	1.0	▲ 6,371,424	▲ 18.6
土 木 費	107,596,896	10.5	13,912,233	11.2	102,686,527	10.1	13,506,271	10.8	4,910,369	4.8	405,962	3.0
教 育 費	123,065,801	12.0	2,249,625	1.8	118,249,166	11.6	4,776,546	3.8	4,816,635	4.1	▲ 2,526,921	▲ 52.9
災 害 復 旧 費	3,372,727	0.3	831,855	0.7	9,055,000	0.9	1,026,587	0.8	▲ 5,682,273	▲ 62.8	▲ 194,732	▲ 19.0
公 債 費	84,691,158	8.3	955,498	0.8	86,537,686	8.5	1,105,097	0.9	▲ 1,846,528	▲ 2.1	▲ 149,599	▲ 13.5
そ の 他	77,275,255	7.6	21,083,975	16.9	81,315,922	8.0	15,279,120	12.2	▲ 4,040,667	▲ 5.0	5,804,855	38.0
歳 出 合 計	1,023,370,261	100.0	124,585,586	100.0	1,019,531,078	100.0	125,608,108	100.0	3,839,183	0.4	▲ 1,022,522	▲ 0.8

Ⅲ 一部事務組合の決算の概要

第1表 事務内容及び一部事務組合数

会計 区分	事業内容		一部事務組合数	
			主たる事務	取扱い事務数
普 通 会 計	議会		議会議員公務災害補償	1
	総務		退職手当支給事務	1
			非常勤職員公務災害補償	1
			市町村税滞納整理	1
			財産管理	1
			その他	6
	民生		老人福祉施設	1
			その他	7
	衛生		伝染病	1
			じんかい処理	2
			し尿処理	5
			火葬場	8
			その他	8
	農林 水産		林野（造林を含む）	2
			その他	
	商工		商工	1
	土木		道路維持管理	
	消防		常備消防	4
			消防災害補償	1
			その他	1
教育		小学校		
		中学校		
		その他	2	
小計			20	
会 公 營 事 業 計 業	企公 業営	法適	上水道事業（会津若松地方広域市町村圏整備組合ほか）	5(2)
			病院事業（相馬方部衛生組合）	4(1)
	法非適	単独公共下水道（双葉地方広域市町村圏組合）	(1)	
	後 期	高 齢 者 医 療 事 業		1
		交 通 災 害 共 済		1
合 計			31	
			79	

(注)一部事務組合数のうち()内書きは同一組合で普通会計を有していることを示す

(1)一部事務組合の増減状況

令和6年度における決算統計の対象となった一部事務組合は、第1表のおり(実数)であり、このうち普通会計に係るものは20団体である。

(2)一部事務組合の決算の状況

令和6年度の一部事務組合の決算状況は、第2表のとおり歳入が523億9,005万9千円、歳出が479億3,695万3千円であり、前年度に比較すると、歳入で1億3,844万円増(対前年比0.3%増)、歳出で8億4,045万6千円減(対前年比9.0%減)となっている。

歳入の内訳は、構成市町村等からの分担金及び負担金が725.3%を占め、続いて繰越金(6.4%)、地方債(5.6%)、繰入金(4.0%)、国・県支出金(3.0%)、諸収入(2.6%)、手数料(2.0%)の順となった。

歳出の性質別内訳は、人件費(43.3%)、物件費(19.8%)、普通建設事業費(16.9%)、維持補修費(5.0%)の順となった。

また、義務的経費(人件費、扶助費、公債費)の歳出総額に占める割合は47.2%と前年度(49.5%)に比べ、2.3%減少した。

第2表 一部事務組合決算の状況(普通会計に係るもの)

(単位:千円, %)

区 分		令和4年度		令和5年度		令和6年度	
		決算額	構成比	決算額	構成比	決算額	構成比
歳 入	1 分担金及び負担金	37,993,440	72.7	39,455,650	75.3	42,577,264	66.5
	うち市町村分賦金	33,239,702	63.6	34,098,952	65.1	37,102,018	57.9
	2 使用料	305,200	0.6	329,916	0.6	318,725	0.5
	3 手数料	1,394,498	2.7	1,059,319	2.0	1,179,595	1.8
	4 国・県支出金	2,818,967	5.4	1,556,407	3.0	4,249,439	6.6
	5 財産収入	207,101	0.4	213,734	0.4	217,434	0.3
	6 繰入金	1,746,453	3.3	2,105,540	4.0	3,902,141	6.1
	7 繰越金	3,050,327	5.8	3,352,877	6.4	4,430,663	6.9
	8 諸収入	1,484,631	2.8	1,382,735	2.6	1,637,462	2.6
	9 地方債	3,248,700	6.2	2,931,200	5.6	5,518,800	8.6
10 その他	2,302	0.1	2,681	0.1	13,140	0.1	
	合計	52,251,619	100.0	52,390,059	100.0	64,044,663	100.0
歳 出	1 人件費	22,928,168	42.8	22,153,319	45.4	23,528,361	39.1
	うち職員給	13,014,803	24.3	13,292,411	27.3	14,112,058	23.4
	2 扶助費	248,170	0.5	252,425	0.5	300,270	0.5
	3 公債費	1,588,862	3.0	1,737,598	3.6	1,842,635	3.1
	4 物件費	9,408,767	17.6	10,103,441	20.7	10,258,814	17.0
	5 維持補修費	2,857,794	5.3	2,284,350	4.7	2,426,501	4.0
	6 補助費等	1,310,620	2.4	1,910,825	3.9	1,579,939	2.6
	7 普通建設事業費	6,884,377	12.8	6,209,146	12.7	16,582,192	27.5
	8 前年度繰上充用金	0	0.0	0	0.0	0	0.0
9 その他	8,379,164	15.6	4,126,305	8.5	3,676,255	6.1	
	合計	53,605,922	100.0	48,777,409	100.0	60,194,967	100.0

第3表 一部事務組合決算収支の推移(普通会計に係るもの)

(単位:千円)

区 分		令和4年度		令和5年度		令和6年度	
			団体数		団体数		団体数
実質収支	黒字	2,890,241	23	4,214,885	22	3,726,955	22
	赤字	—	—	—	—	—	—
	計	2,890,241	23	4,214,885	22	3,726,955	22
単年度収支	黒字	396,329	8	1,468,986	17	75,901	8
	赤字	▲ 220,160	15	▲ 30,601	5	▲ 758,526	14
	計	176,169	23	1,438,385	22	▲ 682,625	22
実質単年度収支	黒字	398,021	9	1,583,295	19	118,172	9
	赤字	▲ 490,135	14	▲ 83,856	3	▲ 2,290,390	13
	計	▲ 92,114	23	1,499,439	22	▲ 2,172,218	22

IV 国民健康保険事業会計決算の概要

1 事業勘定

(1) 歳入歳出決算額

(単位:千円, %)

区 分		令和4年度		令和5年度		令和6年度	
		決算額	構成比	決算額	構成比	決算額	構成比
歳入	1 保険税(料)	29,860,622	15.5	29,185,398	15.4	29,319,966	15.9
	2 国庫支出金	1,395,878	0.7	1,282,836	0.7	1,341,422	0.7
	3 県支出金	134,822,706	70.0	133,823,547	70.5	129,981,210	70.7
	4 他会計繰入金	17,285,055	9.0	17,160,621	9.0	16,822,140	9.1
	5 基金繰入金	2,492,518	1.3	1,560,251	0.8	1,006,150	0.5
	6 繰越金	6,101,331	3.2	6,182,679	3.3	4,914,614	2.7
	7 地方債	-	-	-	-	2,448	0.0
	8 その他の収入	600,553	0.3	617,286	0.3	542,455	0.3
	合計	192,558,663	100.0	189,812,618	100.0	183,930,405	100.0
歳出	1 総務費	3,788,722	2.0	3,867,386	2.1	4,213,129	2.4
	2 保険給付費	131,338,725	69.3	130,280,576	70.5	126,812,674	71.0
	3 国民健康保険事業費納付金	49,882,640	26.3	45,578,415	24.7	43,148,984	24.1
	4 財政安定化基金拠出金	-	-	-	-	-	-
	5 保健事業費	2,173,264	1.1	2,221,803	1.2	2,201,117	1.2
	6 繰出金	323,964	0.2	275,650	0.1	280,768	0.2
	7 基金積立金	1,556,741	0.8	2,248,700	1.2	1,651,619	0.9
	8 公債費	12,611	0.0	1,200	0.0	-	-
	9 前年度繰上充用金	-	-	-	-	-	-
	10 その他の支出	375,625	0.2	394,780	0.2	366,763	0.2
合計	189,452,292	100.0	184,868,510	100.0	178,675,054	100.0	

(2) 決算収支

(単位:千円)

区 分		令和4年度		令和5年度		令和6年度	
			団体数		団体数		団体数
実質収支	黒字	6,239,783	59	4,923,032	59	5,244,859	59
	赤字	-	-	-	-	-	-
	計	6,239,783	59	4,923,032	59	5,244,859	59
再差引収支	黒字	4,802,987	54	3,478,659	49	3,859,758	52
	赤字	▲ 618,733	5	▲ 556,731	10	▲ 455,086	7
	計	4,184,254	59	2,921,928	59	3,404,672	59

2 直診勘定

(1) 歳入歳出決算額

(単位:千円, %)

区 分		令和4年度		令和5年度		令和6年度	
		決算額	構成比	決算額	構成比	決算額	構成比
歳 入	1 診療収入	978,435	47.3	885,347	45.1	767,992	39.8
	2 国庫支出金	47,432	2.3	31,629	1.6	32,811	1.7
	3 県支出金	189,630	9.2	173,062	8.8	185,958	9.6
	4 他会計繰入金	477,617	23.1	563,965	28.8	636,881	33.0
	5 基金繰入金	25,268	1.2	37,945	1.9	88,116	4.6
	6 繰越金	154,545	7.5	132,597	6.8	93,613	4.8
	7 地方債	140,300	6.8	84,400	4.3	71,500	3.7
	8 その他の収入	54,609	2.6	52,040	2.7	53,328	2.8
	合計	2,067,836	100.0	1,960,985	100.0	1,930,199	100.0
歳 出	1 総務費	1,131,359	54.7	980,391	50.0	1,122,042	58.1
	2 医業費	611,299	29.6	614,328	31.3	582,964	30.2
	3 施設整備費	8,750	0.4	14,400	0.7	-	-
	4 繰出金	50,137	2.4	49,405	2.5	38,153	2.0
	5 基金積立金	61,365	3.0	37,003	1.9	30,632	1.6
	6 公債費	62,554	3.0	59,230	3.0	64,440	3.3
	7 前年度繰上充用金	-	-	-	-	-	-
	8 その他の支出	9,775	0.5	9,216	0.5	6,632	0.3
	合計	1,935,239	100.0	1,763,973	100.0	1,844,863	100.0
	上記のうち人件費	821,486	39.7	817,885	41.7	776,077	40.2

(2) 決算収支

(単位:千円)

区 分		令和4年度		令和5年度		令和6年度	
			団体数		団体数		団体数
実質収支	黒字	132,517	10	197,012	10	85,314	9
	赤字	0	0	0	0	0	0
	計	132,517	10	197,012	10	85,314	9
再差引収支	黒字	10,032	2	81,720	3	2,290	1
	赤字	▲ 304,995	11	▲ 399,268	10	▲ 515,704	12
	計	▲ 294,963	13	▲ 317,548	13	▲ 513,414	13

V 介護保険事業会計決算の概要

1 保険事業勘定

(1) 歳入歳出決算額

(単位:千円, %)

区 分		令和4年度		令和5年度		令和6年度	
		決算額	構成比	決算額	構成比	決算額	構成比
歳入	1 保険料	37,303,129	18.2	38,125,278	18.3	41,572,307	19.7
	2 国庫支出金	51,222,769	25.0	50,637,183	24.3	49,811,582	23.6
	3 支払基金交付金	49,168,553	24.0	49,655,373	23.8	51,057,879	24.2
	4 県支出金	28,150,751	13.7	28,380,527	13.6	28,406,813	13.4
	5 相互財政安定化事業交付金	—	—	—	—	—	—
	6 他会計繰入金	30,183,124	14.7	30,964,311	14.8	30,974,979	14.7
	7 基金繰入金	1,180,605	0.6	1,685,965	0.8	1,327,033	0.6
	8 繰越金	7,389,997	3.6	8,684,787	4.2	7,890,516	3.7
	9 その他の収入	209,673	0.1	472,868	0.2	208,883	0.1
	合 計	204,808,601	100.0	208,606,292	100.0	211,249,992	100.0
歳出	1 総務費	4,137,521	2.1	4,544,501	2.3	4,584,818	2.3
	2 保険給付費	175,129,213	89.3	177,995,916	88.7	182,240,766	89.5
	3 財政安定化基金拠出金	—	—	—	—	—	—
	4 相互財政安定化事業負担金	—	—	—	—	—	—
	5 地域支援事業	8,748,696	4.5	9,027,096	4.5	8,839,189	4.3
	6 保健福祉事業費	437,007	0.2	432,158	0.2	429,012	0.2
	7 繰出金	722,686	0.1	779,792	0.1	827,931	0.1
	8 基金積立金	3,425,602	1.8	3,224,066	1.6	2,681,687	1.3
	9 公債費	33,325	0.1	33,303	0.1	32,168	0.1
	10 前年度繰上充用金	—	—	—	—	—	—
	11 その他の支出	3,457,062	1.8	4,633,965	2.3	4,008,822	2.0
	合 計	196,091,112	100.0	200,670,797	100.0	203,644,393	100.0

(2) 決算収支

(単位:千円)

区 分		令和4年度		令和5年度		令和6年度	
			団体数		団体数		団体数
実質収支	黒字	8,717,489	59	7,935,495	59	7,605,599	59
	赤字	—	—	—	—	—	—
	計	8,717,489	59	7,935,495	59	7,605,599	59
再差引収支	黒字	8,802,121	58	8,015,940	58	7,832,529	59
	赤字	▲ 2,930	1	▲ 2,430	1	0	0
	計	8,799,191	59	8,013,510	59	7,832,529	59

2 介護サービス事業勘定

(1) 歳入歳出決算額

(単位:千円, %)

区 分		令和4年度		令和5年度		令和6年度	
		決算額	構成比	決算額	構成比	決算額	構成比
歳 入	1 サービス収入	22,639	60.8	19,393	62.1	19,045	76.6
	2 分担金及び負担金	—	—	—	—	—	—
	3 使用料及び手数料	—	—	—	—	—	—
	4 国庫支出金	—	—	—	—	—	—
	5 県支出金	—	—	—	—	—	—
	6 財産収入	—	—	—	—	—	—
	7 寄付金	—	—	—	—	—	—
	8 他会計繰入金	13,802	37.2	11,127	35.7	5,016	20.3
	9 基金繰入金	—	—	—	—	—	—
	10 繰越金	769	2.1	705	2.3	790	3.2
	11 地方債	—	—	—	—	—	—
	12 その他の収入	—	—	—	—	—	—
	合 計	37,210	100.0	31,225	100.0	24,851	100.0
歳 出	1 総務費	3,087	8.5	3,389	11.1	4,341	18.2
	2 サービス事業費	26,362	72.2	20,012	65.8	11,840	49.6
	3 施設整備費	—	—	—	—	—	—
	4 基金積立金	—	—	—	—	—	—
	5 公債費	—	—	—	—	—	—
	6 他会計繰出金	7,055	19.3	7,034	23.1	7,689	32.2
	7 前年度繰上充入金	—	—	—	—	—	—
	8 その他の支出	—	—	—	—	—	—
	合 計	36,504	100.0	30,435	100.0	23,870	100.0

(2) 決算収支

(単位:千円)

区 分		令和4年度		令和5年度		令和6年度	
			団体数		団体数		団体数
実質収支	黒字	706	2	790	2	981	2
	赤字	—	—	—	—	—	—
	計	706	2	790	2	981	2
再差引収支	黒字	6,598	3	6,542	3	7,148	3
	赤字	▲ 12,639	2	▲ 9,845	2	▲ 3,494	1
	計	▲ 6,041	5	▲ 3,303	5	3,654	4

VI 後期高齢者医療事業会計決算の概要

歳入歳出決算額

(単位:千円, %)

区 分		令和4年度		令和5年度		令和6年度	
		決算額	構成比	決算額	構成比	決算額	構成比
歳 入	1 後期高齢者 医療保険料	16,658,561	69.0	17,498,545	69.2	19,622,067	70.5
	うち特別徴収 保険料	10,958,779	45.4	11,344,804	44.8	12,511,720	45.0
	2 繰入金	6,629,768	27.5	6,888,962	27.2	7,274,024	26.1
	うち保健基盤 安定繰入金	5,227,053	21.7	5,516,295	21.8	5,787,310	20.8
	3 繰越金	123,694	0.5	131,021	0.5	141,772	0.5
	4 その他の収入	717,248	3.0	778,561	3.1	785,292	2.8
	合 計	24,129,271	100.0	25,297,089	100.0	27,823,155	100.0
歳 出	1 総務費	874,373	3.6	869,281	3.5	976,046	3.5
	2 後期高齢者医療 広域連合納付金	22,386,084	93.2	23,351,427	92.7	25,934,949	93.6
	3 繰出金	116,674	0.5	239,943	1.0	82,623	0.3
	4 前年度繰上 充用金	—	—	—	—	—	—
	5 その他の支出	618,473	2.6	693,765	2.8	678,039	2.5
		合 計	23,995,604	100.0	25,154,416	100.0	27,671,657

VII 財産区決算の概要

(単位:千円, %)

区 分		令和4年度		令和5年度		令和6年度	
		決算額	構成比	決算額	構成比	決算額	構成比
歳 入	1 県 支 出 金	870	0.1	296	0.0	213	0.0
	2 財 産 収 入	183,521	19.5	182,298	19.4	154,606	16.1
	(1) 財産運用収入	72,380	7.7	74,543	7.9	75,995	7.9
	(2) 財産売払収入	63,111	6.7	63,101	6.7	47,208	4.9
	(3) 分収交付金	48,030	5.1	44,654	4.7	31,403	3.3
	3 繰 入 金	56,849	6.0	57,013	6.1	52,705	5.5
	(1) 市町村からのもの	17,974	1.9	487	0.1	171	0.0
	(2) 積立金取崩し額	38,875	4.1	56,526	6.0	52,534	5.5
	4 その他の収入	700,212	74.4	701,723	74.5	755,137	78.4
	収入合計 (A)	941,452	100.0	941,330	100.0	962,661	100.0
歳 出	1 総 務 費	86,778	21.3	83,575	21.8	95,161	21.0
	2 財 産 費	177,434	43.7	198,507	51.9	229,662	50.7
	(1) 山 林	101,959	25.1	123,439	32.2	87,295	19.3
	(2) そ の 他	75,475	18.6	75,068	19.6	142,367	31.4
	3 市町村財政への寄与	23,314	5.7	13,340	3.5	31,176	6.9
	4 住民等への補助金	55,955	13.8	38,934	10.2	41,826	9.2
	5 積 立 金	60,533	14.9	45,805	12.0	54,186	12.0
6 その他の支出	2,449	0.6	2,663	0.7	815	0.2	
支出合計 (B)	406,463	100.0	382,824	100.0	452,826	100.0	
収 支	収入支出差引額 (A)－(B) (C)	534,989		558,506		509,835	
	翌年度に繰越すべき財源 (D)	15,948		9,361		9,671	
	実質収支 (C)－(D)	519,041		549,145		500,164	
決算統計の調査対象となった財産区		67		66		67	

Ⅷ 収益事業会計決算の状況(いわき市競輪事業のみ)

(単位:千円)

区 分		令和4年度	令和5年度	令和6年度
歳入総額	A	30,583,027	28,001,048	36,099,976
歳出総額	B	29,906,427	27,016,625	35,055,993
歳入歳出差引額	C	676,600	984,423	1,043,983
翌年度に繰越すべき財源	D	0	0	0
実質収支	E	676,600	984,423	1,043,983
繰入金	F	0	448,600	207,350
繰出金	G	380,000	390,000	500,000
再差引収支	E-F+G	1,056,600	925,823	1,336,633

Ⅸ 交通災害共済事業会計決算の状況(福島県市民交通災害共済組合のみ)

(単位:千円)

区 分		令和4年度	令和5年度	令和6年度
歳入総額	A	383,338	377,508	344,515
歳出総額	B	182,975	182,812	186,832
歳入歳出差引額	C	200,363	194,696	157,683
未経過共済掛金	D	0	0	0
繰入金	E	1,486	4,177	5,056
(1)人件費及びその他 業務費に係る分	F	0	0	0
繰出金	G	7,138	21,975	26,715
(1)普通会計へのもの	H	0	0	0
(2)その他へのもの	I	7,138	21,975	26,715
未収金	J	0	0	0
未払金	K	0	0	0
再差引収支	C-D-F+H+J-K	200,363	194,696	157,683

第2編 令和6年度市町村別決算資料

第2編 令和6年度市町村別決算資料

I 類型別市町村の概要

別紙1

市町村名	類型区分 (参考)	人 口			面積(km ²) (R2.10.1)	基準財政 需要額	基準財政 収入額	標準財政 規 模	財政力指数				実質収支 比 率	経常収支 比率(A)	経常収支 比率(B)	実質公債費比率		将来負 担比率	R2国勢調 査就業者数	第1次 産業	第2次 産業	第3次 産業
		H22国勢調査	H27国勢調査	R2国勢調査					R4年度	R5年度	R6年度	3年平均				3力年	単年度					
		人 口	人 口	人 口																		
福島市	中核市	292,590	294,247	282,693	767.72	51,836,765	37,823,359	62,672,755	0.77	0.76	0.73	0.75	7.5	95.4	94.3	4.5	5.3	-	130,741	3.9	22.4	70.1
会津若松市	Ⅲ-3	126,220	124,062	117,376	382.97	25,551,881	15,497,300	29,785,808	0.62	0.62	0.61	0.62	11.7	90.4	90.0	5.2	5.6	38.8	55,742	4.5	24.6	66.5
郡山市	中核市	338,712	335,444	327,692	757.20	61,108,029	48,098,999	75,093,664	0.83	0.82	0.79	0.81	8.2	92.0	91.0	1.3	1.1	-	152,474	2.8	23.7	69.3
いわき市	中核市	342,249	350,237	332,931	1,232.26	65,482,650	49,874,111	79,958,224	0.80	0.79	0.76	0.78	8.1	95.3	94.8	7.1	6.1	-	147,912	2.5	30.4	64.8
白河市	Ⅱ-2	64,704	61,913	59,491	305.32	15,463,563	9,708,601	18,197,610	0.61	0.61	0.63	0.62	10.0	91.4	91.0	8.3	8.2	48.4	29,014	6.2	37.6	54.7
須賀川市	Ⅱ-1	79,267	77,441	74,992	279.43	17,734,545	9,751,983	20,296,923	0.56	0.56	0.55	0.56	6.3	101.6	101.2	5.6	6.3	75.0	36,594	7.6	29.8	57.2
喜多方市	Ⅰ-1	52,356	49,377	44,760	554.63	14,235,970	5,244,424	15,621,442	0.37	0.38	0.37	0.37	2.3	97.4	97.1	6.9	7.2	76.1	22,149	10.9	29.1	55.7
相馬市	Ⅰ-1	37,817	38,556	34,865	197.79	8,887,723	5,354,239	10,392,898	0.64	0.62	0.60	0.62	5.6	93.2	92.8	11.2	11.6	-	17,146	7.7	32.2	55.3
二本松市	Ⅱ-1	59,871	58,162	53,557	344.42	15,598,893	7,175,693	17,454,897	0.46	0.47	0.46	0.46	6.2	98.3	98.0	9.4	9.3	27.1	27,361	8.7	34.6	55.0
田村市	Ⅰ-0	40,422	38,503	35,169	458.33	12,621,734	4,429,244	13,747,838	0.36	0.35	0.35	0.35	7.0	89.6	89.4	8.8	8.5	-	18,168	13.4	37.8	48.2
南相馬市	Ⅱ-2	70,878	57,797	59,005	398.58	16,033,372	10,151,571	18,913,051	0.66	0.64	0.63	0.64	11.9	94.4	94.0	8.4	8.4	-	26,786	5.5	31.9	60.1
伊達市	Ⅱ-1	66,027	62,400	58,240	265.12	16,133,999	6,542,365	17,759,721	0.40	0.41	0.41	0.41	8.2	97.5	97.5	10.9	9.9	51.0	29,475	12.5	30.1	55.5
本宮市	Ⅰ-2	31,489	30,924	30,236	88.02	8,109,582	5,079,723	9,526,294	0.65	0.66	0.63	0.65	9.6	93.8	93.8	5.4	4.9	66.9	15,237	4.7	33.9	58.0
市計		1,602,602	1,579,063	1,511,007	6,031.79	328,798,706	214,731,612	389,421,125	0.59	0.59	0.58	0.59	8.1	94.4	93.8	5.8	5.7	6.6	708,799	4.9	27.8	64.1
桑折町	Ⅲ-1	12,853	12,271	11,459	42.97	3,514,596	1,493,487	3,907,891	0.42	0.42	0.42	0.42	6.5	88.5	88.5	8.8	7.4	-	5,760	12.7	27.4	57.7
国見町	Ⅱ-1	10,086	9,512	8,639	37.95	3,620,924	1,032,220	3,886,928	0.29	0.30	0.29	0.29	13.1	90.9	90.7	3.9	4.1	0.4	4,263	16.0	25.6	57.8
川俣町	Ⅲ-1	15,569	14,452	12,170	127.70	4,160,433	1,376,738	4,488,066	0.33	0.34	0.33	0.33	10.4	92.8	92.6	4.4	4.6	-	5,628	5.9	39.8	49.8
大玉村	Ⅱ-1	8,574	8,679	8,900	79.44	3,031,416	1,120,206	3,310,491	0.37	0.38	0.37	0.37	10.5	88.1	87.8	7.0	5.9	-	4,650	11.4	33.0	54.7
鏡石町	Ⅲ-1	12,815	12,486	12,318	31.30	3,309,648	1,769,377	3,789,185	0.57	0.56	0.53	0.55	2.9	86.4	86.0	10.1	10.6	107.2	6,099	9.0	36.0	52.5
天栄村	Ⅱ-1	6,291	5,611	5,194	225.52	2,760,109	851,729	2,974,855	0.30	0.30	0.31	0.30	4.1	82.1	81.9	8.3	9.0	-	2,752	14.9	35.1	49.9
下郷町	Ⅱ-1	6,461	5,800	5,264	317.04	3,081,544	975,005	3,340,767	0.33	0.32	0.32	0.32	16.7	84.8	84.6	5.9	5.8	-	2,659	13.8	29.3	56.6
檜枝岐村	Ⅰ-2	636	615	504	390.46	1,091,070	286,508	1,177,452	0.27	0.26	0.26	0.26	6.8	93.1	92.9	4.1	4.2	-	293	2.0	4.4	93.5
只見町	Ⅰ-1	4,932	4,470	4,044	747.56	3,739,258	763,134	3,946,976	0.22	0.21	0.20	0.21	1.0	86.1	86.0	5.0	5.7	-	2,051	14.8	29.4	53.9
南会津町	Ⅲ-1	17,864	16,264	14,451	886.47	7,940,199	1,831,662	8,374,946	0.24	0.24	0.23	0.24	4.3	88.8	88.7	6.9	5.8	17.9	7,310	13.3	25.9	59.6
北塩原村	Ⅰ-2	3,185	2,831	2,556	234.08	2,117,337	459,240	2,277,016	0.23	0.22	0.22	0.22	5.7	88.8	88.7	14.3	13.0	52.9	1,506	13.4	19.5	66.2
西会津町	Ⅱ-1	7,366	6,582	5,770	298.18	3,724,577	710,860	3,878,996	0.19	0.20	0.19	0.19	7.2	90.3	90.1	11.5	10.4	65.4	2,917	16.8	33.7	49.4
警梯町	Ⅰ-1	3,761	3,579	3,322	59.77	2,371,884	752,401	2,592,551	0.29	0.30	0.32	0.30	7.4	91.5	91.3	11.1	9.1	81.1	1,632	14.2	27.1	56.4
猪苗代町	Ⅲ-2	15,805	15,037	13,552	394.85	5,238,795	1,953,833	5,765,501	0.37	0.38	0.37	0.37	7.2	91.2	91.0	9.5	9.7	27.5	6,713	12.4	19.4	66.8
会津坂下町	Ⅳ-1	17,360	16,303	15,068	91.59	4,786,337	1,813,833	5,260,011	0.37	0.38	0.38	0.38	10.6	87.8	87.6	9.0	7.4	12.2	8,034	14.4	27.4	58.0
湯川村	Ⅰ-0	3,364	3,206	3,081	16.37	1,830,181	377,010	1,924,274	0.21	0.22	0.21	0.21	5.0	96.5	96.3	11.5	9.8	-	1,650	21.9	24.3	52.4
柳津町	Ⅰ-1	4,009	3,536	3,081	175.82	2,646,846	458,841	2,769,315	0.19	0.18	0.17	0.18	7.2	84.5	84.3	6.9	7.2	-	1,552	16.3	27.8	54.3
三島町	Ⅰ-2	1,926	1,668	1,452	90.81	1,445,669	191,355	1,493,476	0.13	0.13	0.13	0.13	13.1	109.2	109.0	15.6	16.6	5.5	623	9.8	27.3	62.4
金山町	Ⅰ-2	2,462	2,189	1,862	293.92	2,061,498	476,921	2,198,564	0.24	0.24	0.23	0.24	8.1	80.9	80.7	5.0	5.4	-	766	11.9	22.8	64.9
昭和村	Ⅰ-0	1,500	1,322	1,246	209.46	1,498,311	140,203	1,526,838	0.09	0.09	0.09	0.09	7.9	98.5	98.4	8.9	8.7	-	574	32.6	17.2	50.0
会津美里町	Ⅳ-1	22,737	20,913	19,014	276.33	6,939,002	2,465,494	7,578,626	0.28	0.28	0.36	0.31	9.8	87.9	87.8	3.4	2.8	-	9,738	15.0	25.7	58.2

第2編 令和6年度市町村別決算資料

I 類型別市町村の概要

別紙1

市町村名	類型区分 (参考)	人 口			面積(km ²) (R2.10.1)	基準財政 需要額	基準財政 収入額	標準財政 規 模	財政力指数				実質収支 比 率	経常収支 比率(A)	経常収支 比率(B)	実質公債費比率		将来負 担比率	R2国勢調 査就業者数	第1次 産業	第2次 産業	第3次 産業
		H22国勢調査	H27国勢調査	R2国勢調査					R4年度	R5年度	R6年度	3年平均				3力年	単年度					
		人 口	人 口	人 口					%	%	%	%				%	%					
西郷村	V-1	19,767	20,322	20,808	192.06	5,192,051	6,111,877	7,921,225	0.94	1.07	1.18	1.06	7.1	74.0	74.0	3.4	3.2	-	10,206	6.2	39.3	52.5
泉崎村	II-1	6,802	6,495	6,213	35.43	2,402,821	1,191,333	2,820,129	0.53	0.53	0.50	0.52	12.7	85.1	84.8	6.4	5.0	-	2,891	10.9	40.8	47.9
中島村	I-1	5,154	5,001	4,885	18.92	2,039,521	584,641	2,188,903	0.30	0.29	0.29	0.29	13.1	87.4	87.2	7.6	7.1	2.8	2,818	17.4	40.5	41.6
矢吹町	IV-1	18,407	17,370	17,287	60.40	4,470,084	2,607,470	5,179,732	0.60	0.61	0.58	0.60	3.3	86.4	86.1	10.4	8.6	65.1	8,249	11.8	37.2	49.9
棚倉町	III-1	15,062	14,295	13,343	159.93	4,079,495	2,106,564	4,659,188	0.51	0.52	0.52	0.52	5.1	75.7	75.4	10.4	6.8	-	6,670	7.9	41.6	48.8
矢祭町	II-1	6,348	5,950	5,392	118.27	2,716,917	1,080,359	3,023,155	0.33	0.39	0.40	0.37	6.9	96.9	96.7	4.0	4.7	-	2,764	14.1	43.3	42.4
塙町	II-1	9,884	9,157	8,302	211.41	3,753,836	1,028,680	3,987,700	0.27	0.29	0.27	0.28	4.3	93.4	93.4	11.7	11.8	34.3	4,386	15.6	36.0	44.6
鮫川村	I-O	3,989	3,577	3,049	131.34	2,063,173	423,008	2,161,311	0.17	0.17	0.21	0.18	8.5	83.9	83.7	5.9	4.7	-	1,699	20.6	38.0	40.4
石川町	III-1	17,775	15,880	14,644	115.71	4,659,817	1,833,161	5,131,127	0.42	0.42	0.39	0.41	4.8	87.2	87.0	6.3	6.7	21.9	7,403	9.5	34.0	51.4
玉川村	II-1	7,231	6,777	6,392	46.67	2,423,306	789,978	2,623,771	0.35	0.34	0.33	0.34	9.9	95.7	95.4	12.0	13.1	119.9	3,396	13.9	39.7	44.7
平田村	II-1	6,921	6,505	5,826	93.42	3,030,954	719,229	3,207,245	0.24	0.24	0.24	0.24	7.3	89.8	89.6	14.3	14.4	-	3,279	17.3	41.5	39.8
浅川町	II-1	6,888	6,577	6,036	37.43	2,327,862	700,630	2,497,834	0.32	0.31	0.30	0.31	7.2	90.6	90.4	7.5	8.2	17.0	3,129	10.1	45.8	43.7
古殿町	I-1	6,030	5,373	4,825	163.29	2,940,858	619,027	3,071,575	0.21	0.21	0.21	0.21	4.7	92.4	92.2	8.5	7.1	-	2,529	13.4	40.9	41.6
三春町	IV-1	18,191	18,304	17,018	72.76	4,810,477	2,083,483	5,341,811	0.44	0.44	0.43	0.44	10.1	91.7	91.4	7.8	7.5	55.5	8,720	6.4	29.9	57.4
小野町	II-1	11,202	10,475	9,471	125.18	3,500,403	1,286,710	3,812,322	0.37	0.38	0.37	0.37	12.3	94.6	94.4	5.2	5.5	-	4,785	11.7	38.8	49.3
広野町	II-1	5,418	4,319	5,412	58.69	2,125,414	2,754,203	3,619,327	1.59	1.44	1.30	1.44	11.0	76.9	76.9	4.7	4.9	-	2,686	3.6	39.0	55.6
榎葉町	I-2	7,700	975	3,710	103.64	2,835,072	1,848,588	3,401,832	0.73	0.71	0.65	0.70	10.7	71.1	71.1	▲ 2.0	▲ 2.4	-	1,680	4.0	28.1	64.6
富岡町	I-1	16,001	0	2,128	68.39	3,662,217	2,243,770	4,350,585	0.69	0.63	0.61	0.64	11.8	79.8	79.8	▲ 0.3	0.1	-	1,338	2.5	39.9	54.3
川内村	I-O	2,820	2,021	2,044	197.35	1,984,614	537,727	2,137,301	0.31	0.27	0.27	0.28	10.7	92.2	92.0	6.4	6.3	-	914	14.1	25.4	53.2
大熊町	I-2	11,515	0	847	78.71	3,183,023	5,230,443	6,882,576	1.66	1.47	1.64	1.59	4.9	57.3	57.3	▲ 1.0	▲ 0.8	-	747	1.9	1.7	96.1
双葉町	I-O	6,932	0	0	51.42	2,247,313	1,825,942	2,806,165	0.68	0.71	0.81	0.73	37.4	57.4	57.4	2.0	0.7	-	0	0.0	0.0	0.0
浪江町	I-1	20,905	0	1,923	223.14	4,801,123	1,867,077	5,286,663	0.44	0.41	0.39	0.41	15.9	83.9	83.9	0.9	0.4	-	1,058	6.0	49.6	41.0
葛尾村	I-O	1,531	18	420	84.37	1,089,856	167,817	1,129,987	0.16	0.16	0.15	0.16	21.0	87.0	87.0	5.3	4.9	-	242	27.7	21.5	47.5
新地町	II-1	8,224	8,218	7,905	46.70	2,961,785	2,979,077	3,868,619	1.09	1.01	1.01	1.04	8.7	127.4	127.4	11.2	12.0	-	3,960	10.4	32.5	55.3
飯館村	I-O	6,209	41	1,318	230.13	2,813,358	658,360	2,974,235	0.26	0.25	0.23	0.25	29.0	75.3	75.2	5.9	5.5	-	527	23.1	29.8	35.3
町村計		426,462	334,976	322,145	7,752.35	149,024,984	64,579,211	170,547,043	0.42	0.42	0.42	0.42	9.0	86.1	85.9	6.5	6.1	-	163,246	11.7	33.1	53.3
県 計		2,029,064	1,914,039	1,833,152	13,784.14	477,823,690	279,310,823	559,968,168	0.46	0.46	0.45	0.46	8.4	91.9	91.4	6.0	5.8	-	872,045	6.2	28.8	62.0

注1) 市計、町村計、県計欄の「財政力指数」は、単純平均であり、「実質収支比率」「経常収支比率」「公債費比率」「準公債費比率」「起債制限比率」「実質公債費比率」「将来負担比率」は、加重平均である。

注2) 経常収支比率(A)は、減収補てん債特例分及び臨時財政対策債を経常一般財源から除いたもの。経常収支比率(B)は、減収補てん債特例分及び臨時財政対策債を経常一般財源としたものである。

II 市町村普通会計決算の状況
第1表 決算収支の状況

(単位:千円)

市町村名	歳入総額 (a)	歳出総額 (b)	歳入歳出差引 (a)-(b) (c)	翌年度に繰り 越すべき財源 (d)	実質収支 (c)-(d) (e)	単年度収支 (f)	積立金 (g)	繰上償還金 (h)	積立金取崩し額 (i)	実質単年度収支 (f)+(g)+(h)-(i)
福島市	137,853,252	131,573,365	6,279,887	1,563,398	4,716,489	1,730,467	3,225,315	0	2,500,000	2,455,782
会津若松市	60,567,732	56,152,425	4,415,307	936,066	3,479,241	696,881	2,237	0	1,134,354	▲ 435,236
郡山市	162,304,707	155,125,522	7,179,185	1,053,219	6,125,966	▲ 625,190	5,982,147	0	8,970,000	▲ 3,613,043
いわき市	162,898,389	155,596,179	7,302,210	799,847	6,502,363	1,561,028	2,517,576	0	2,255,756	1,822,848
白河市	35,122,386	33,217,984	1,904,402	83,461	1,820,941	179,479	1,404,087	0	1,598,978	▲ 15,412
須賀川市	37,507,162	35,930,326	1,576,836	305,927	1,270,909	160,733	0	3,510	999,522	▲ 835,279
喜多方市	29,517,946	29,125,900	392,046	34,797	357,249	46,079	167,533	0	490,393	▲ 276,781
相馬市	20,635,647	20,002,411	633,236	54,259	578,977	▲ 436,808	3,347	0	217,534	▲ 650,995
二本松市	31,797,421	30,514,477	1,282,944	196,275	1,086,669	▲ 403,483	902,162	6,152	900,000	▲ 395,169
田村市	27,526,283	26,342,803	1,183,480	217,473	966,007	▲ 116,201	12,162	0	115,161	▲ 219,200
南相馬市	52,797,516	48,928,455	3,869,061	1,624,772	2,244,289	▲ 179,381	2,265,789	0	1,768,280	318,128
伊達市	33,942,701	32,425,507	1,517,194	68,785	1,448,409	▲ 510,228	1,557,414	0	1,609,152	▲ 561,966
本宮市	18,803,431	17,843,830	959,601	49,749	909,852	2,384	643,200	5,731	1,031,466	▲ 380,151
市計	811,274,573	772,779,184	38,495,389	6,988,028	31,507,361	2,105,760	18,682,969	15,393	23,590,596	▲ 2,786,474
桑折町	6,652,547	6,376,830	275,717	20,104	255,613	103,901	1,245	0	0	105,146
国見町	7,308,395	6,738,801	569,594	61,847	507,747	▲ 74,805	776	292,828	0	218,799
川俣町	10,099,183	9,470,681	628,502	159,514	468,988	▲ 37,046	724	0	300,515	▲ 336,837
大玉村	5,705,262	5,270,217	435,045	86,551	348,494	▲ 41,200	260,242	0	250,000	▲ 30,958
鏡石町	7,198,460	7,084,862	113,598	2,183	111,415	▲ 60,228	86,079	0	233,523	▲ 207,672
天栄村	5,631,691	5,494,137	137,554	16,429	121,125	▲ 55,906	89,048	0	128,000	▲ 94,858
下郷町	5,351,354	4,785,790	565,564	7,634	557,930	113,711	18,544	0	181,000	▲ 48,745
檜枝岐村	2,298,254	2,215,564	82,690	3,100	79,590	▲ 5,681	67	44,549	55,117	▲ 16,182
只見町	6,584,881	6,482,438	102,443	62,792	39,651	▲ 61,111	188	41,985	200,000	▲ 218,938
南会津町	13,473,385	13,100,228	373,157	9,610	363,547	▲ 72,004	219,438	0	0	147,434
北塩原村	3,657,417	3,510,517	146,900	17,036	129,864	14,311	43,383	50,700	0	108,394
西会津町	7,639,155	7,323,657	315,498	36,804	278,694	▲ 55,329	678,990	0	657,307	▲ 33,646
磐梯町	5,350,156	5,143,057	207,099	14,010	193,089	38,450	104,097	0	200,000	▲ 57,453
猪苗代町	9,491,294	8,918,641	572,653	157,238	415,415	17,301	68,604	0	0	85,905
会津坂下町	9,860,119	9,287,602	572,517	15,709	556,808	130,342	349,581	188,332	351,981	316,274
湯川村	3,211,640	3,096,558	115,082	19,768	95,314	14,583	41,021	0	184,000	▲ 128,396
柳津町	4,439,159	4,234,575	204,584	4,406	200,178	61,536	260	76,638	0	138,434
三島町	2,843,171	2,644,897	198,274	3,221	195,053	85,895	20	136,062	139,436	82,541
金山町	3,773,798	3,568,275	205,523	28,484	177,039	▲ 13,285	1,041	34,906	224,011	▲ 201,349
昭和村	2,559,538	2,410,934	148,604	28,014	120,590	▲ 25,649	107	0	135,828	▲ 161,370
会津美里町	13,764,033	12,819,407	944,626	203,560	741,066	16,720	180,424	374,100	469,159	102,085
西郷村	12,679,128	12,050,123	629,005	65,217	563,788	▲ 116,924	341,848	0	0	224,924
泉崎村	4,347,621	3,907,534	440,087	81,010	359,077	43,369	49,109	0	0	92,478
中島村	3,944,181	3,642,958	301,223	14,436	286,787	73,886	50	0	168,681	▲ 94,745
矢吹町	8,951,627	8,747,131	204,496	31,398	173,098	▲ 2,245	88,915	908	526,893	▲ 439,315
棚倉町	8,714,252	8,466,352	247,900	10,238	237,662	▲ 51,820	7	0	0	▲ 51,813
矢祭町	4,876,327	4,628,838	247,489	39,108	208,381	▲ 74,272	42,215	86,050	100,000	▲ 46,007
塙町	6,765,688	6,500,861	264,827	91,861	172,966	▲ 21,923	211,265	0	265,400	▲ 76,058
鮫川村	4,059,889	3,698,701	361,188	178,216	182,972	▲ 71,559	189,590	0	202,800	▲ 84,769
石川町	8,976,310	8,637,251	339,059	91,129	247,930	▲ 155,373	121,228	0	100,000	▲ 134,145
玉川村	4,915,169	4,584,099	331,070	70,386	260,684	▲ 73,342	167,075	0	285,470	▲ 191,737
平田村	4,557,961	4,287,147	270,814	35,989	234,825	▲ 51,848	144,022	0	0	92,174
浅川町	4,852,701	4,645,664	207,037	27,628	179,409	12,114	170,000	0	370,000	▲ 187,886
古殿町	4,910,966	4,750,149	160,817	17,009	143,808	▲ 5,624	77,639	0	275,527	▲ 203,512
三春町	11,263,258	10,658,920	604,338	63,227	541,111	389,723	92,719	0	384,935	97,507
小野町	6,910,430	6,392,329	518,101	49,551	468,550	149,806	159,446	0	316,755	▲ 7,503
広野町	5,757,564	5,249,137	508,427	108,893	399,534	▲ 189,835	68,406	0	0	▲ 121,429
檜葉町	12,465,523	11,818,160	647,363	283,682	363,681	▲ 63,557	1,341	0	33,438	▲ 95,654
富岡町	15,118,531	13,885,595	1,232,936	719,232	513,704	▲ 94,097	272,736	0	1,545,639	▲ 1,367,000
川内村	4,983,431	4,719,841	263,590	34,344	229,246	▲ 40,437	295	0	0	▲ 40,142
大熊町	48,996,247	42,475,175	6,521,072	6,186,333	334,739	▲ 603,593	11,883	0	766,341	▲ 1,358,051
双葉町	19,652,370	18,487,036	1,165,334	115,953	1,049,381	▲ 672,720	865,613	0	300,000	▲ 107,107
浪江町	32,291,649	30,362,240	1,929,409	1,090,308	839,101	76,532	391,022	0	700,000	▲ 232,446
葛尾村	4,032,913	3,784,152	248,761	11,878	236,883	110,217	8,888	0	0	119,105
新地町	6,614,262	6,268,738	345,524	10,174	335,350	▲ 332,985	335,901	0	344,000	▲ 341,084
飯館村	13,641,845	12,550,864	1,090,981	227,351	863,630	412,656	690	0	0	413,346
町村計	401,172,735	375,176,663	25,996,072	10,612,565	15,383,507	▲ 1,259,345	5,955,782	1,327,058	10,395,756	▲ 4,372,261
合計	1,212,447,308	1,147,955,847	64,491,461	17,600,593	46,890,868	846,415	24,638,751	1,342,451	33,986,352	▲ 7,158,735

第2表 予算繰越等の状況

(単位:千円)

市町村名	1 継続費 繰越額	2 繰越明許費 繰越額	3 事故繰越 繰越額	4 事業繰越額	5 支払繰延額	合計(1~5) (a)	未収入 特定財源 (b)	(b)のうち		翌年度に繰り 越すべき財源 (a)-(b)
								国庫支出金	地方債	
福島市	694,818	3,168,936	0	7,680	0	3,871,434	2,308,036	709,696	1,355,600	1,563,398
会津若松市	3,401,038	1,679,194	0	0	0	5,080,232	4,144,166	360,659	3,685,000	936,066
郡山市	1,471,613	3,288,356	721,584	46,004	0	5,527,557	4,474,338	1,066,719	2,899,200	1,053,219
いわき市	1,437,530	2,761,511	144,382	222,999	0	4,566,422	3,766,575	1,082,336	2,547,500	799,847
白河市	373,361	908,124	0	8,566	0	1,290,051	1,206,590	218,569	343,300	83,461
須賀川市	3,454	1,844,340	0	77,778	0	1,925,572	1,619,645	654,646	944,800	305,927
喜多方市	0	1,219,221	0	0	0	1,219,221	1,184,424	345,640	362,200	34,797
相馬市	0	700,047	5,900	0	0	705,947	651,688	200,888	450,800	54,259
二本松市	94,465	1,322,344	15,202	0	0	1,432,011	1,235,736	498,422	623,200	196,275
田村市	307,517	824,621	16,830	0	0	1,148,968	931,495	199,264	117,171	217,473
南相馬市	2,860,739	1,250,811	24,964	875	0	4,137,389	2,512,617	114,491	514,400	1,624,772
伊達市	142,457	530,371	18,000	0	0	690,828	622,043	239,538	179,100	68,785
本宮市	0	906,543	8,315	1,181	0	916,039	866,290	107,606	500,500	49,749
市計	10,786,992	20,404,419	955,177	365,083	0	32,511,671	25,523,643	5,798,474	14,522,771	6,988,028
桑折町	0	116,578	0	0	0	116,578	96,474	45,694	21,500	20,104
国見町	0	459,971	5,022	0	0	464,993	403,146	51,800	348,500	61,847
川俣町	0	487,854	24,123	0	0	511,977	352,463	277,133	63,200	159,514
大玉村	0	219,175	0	0	0	219,175	132,624	44,898	52,100	86,551
鏡石町	0	188,778	0	0	0	188,778	186,595	112,933	73,000	2,183
天栄村	0	792,440	0	0	0	792,440	776,011	84,611	691,400	16,429
下郷町	0	75,196	55,990	0	0	131,186	123,552	40,995	76,200	7,634
檜枝岐村	0	6,060	0	0	0	6,060	2,960	760	2,200	3,100
只見町	0	282,438	0	0	0	282,438	219,646	100,046	119,600	62,792
南会津町	0	311,897	0	0	0	311,897	302,287	165,973	125,600	9,610
北塩原村	0	69,170	0	0	0	69,170	52,134	23,859	17,000	17,036
西会津町	0	242,268	0	0	0	242,268	205,464	65,764	134,900	36,804
磐梯町	0	78,778	0	0	0	78,778	64,768	11,868	52,900	14,010
猪苗代町	0	377,202	0	0	0	377,202	219,964	62,688	9,400	157,238
会津坂下町	0	71,573	0	0	0	71,573	55,864	46,264	9,600	15,709
湯川村	0	48,606	0	0	0	48,606	28,838	25,703	0	19,768
柳津町	0	141,595	0	0	0	141,595	137,189	76,306	42,900	4,406
三島町	0	19,301	0	0	0	19,301	16,080	16,080	0	3,221
金山町	0	80,175	0	0	0	80,175	51,691	46,458	0	28,484
昭和村	0	28,014	0	0	0	28,014	0	0	0	28,014
会津美里町	33,174	408,635	127,831	0	0	569,640	366,080	66,462	96,200	203,560
西郷村	0	110,842	0	0	0	110,842	45,625	26,149	2,200	65,217
泉崎村	0	176,751	5,444	0	0	182,195	101,185	34,415	66,100	81,010
中島村	0	19,906	0	0	0	19,906	5,470	5,470	0	14,436
矢吹町	0	345,690	0	0	0	345,690	314,292	70,375	35,000	31,398
棚倉町	0	117,568	0	0	0	117,568	107,330	96,384	0	10,238
矢祭町	0	202,060	0	0	0	202,060	162,952	46,880	103,600	39,108
塙町	0	502,298	0	0	0	502,298	410,437	236,172	68,500	91,861
鮫川村	0	421,270	9,064	0	0	430,334	252,118	177,628	34,200	178,216
石川町	0	244,619	3,817	1,043	0	249,479	158,350	64,596	86,500	91,129
玉川村	0	456,218	0	0	0	456,218	385,832	98,432	287,400	70,386
平田村	0	69,048	0	0	0	69,048	33,059	23,159	9,900	35,989
浅川町	0	166,491	0	0	0	166,491	138,863	86,563	52,300	27,628
古殿町	0	196,102	0	0	0	196,102	179,093	70,293	108,800	17,009
三春町	0	100,027	376,507	0	0	476,534	413,307	183,307	230,000	63,227
小野町	5,330	160,634	0	0	0	165,964	116,413	74,053	11,200	49,551
広野町	0	307,975	0	0	0	307,975	199,082	199,082	0	108,893
檜葉町	0	687,397	60,421	0	0	747,818	464,136	280,068	0	283,682
富岡町	0	817,723	0	0	0	817,723	98,491	4,564	0	719,232
川内村	0	51,844	0	0	0	51,844	17,500	3,000	0	34,344
大熊町	6,013,192	180,760	0	0	0	6,193,952	7,619	0	0	6,186,333
双葉町	7	138,406	0	0	0	138,413	22,460	22,460	0	115,953
浪江町	2,301,768	513,598	0	0	0	2,815,366	1,725,058	1,725,058	0	1,090,308
葛尾村	0	23,738	0	0	0	23,738	11,860	11,860	0	11,878
新地町	0	255,644	0	0	0	255,644	245,470	161,310	79,100	10,174
飯舘村	0	1,262,562	0	0	0	1,262,562	1,035,211	396,526	0	227,351
町村計	8,353,471	12,034,875	668,219	1,043	0	21,057,608	10,445,043	5,464,099	3,111,000	10,612,565
合計	19,140,463	32,439,294	1,623,396	366,126	0	53,569,279	35,968,686	11,262,573	17,633,771	17,600,593

第3表 歳入の状況

(単位:千円、%)

市町村名	1 地方税	2 地方譲与税					3 利子割交付金	4 配当割交付金	5 株式等譲渡所得割交付金	6 地方消費税交付金	7 ゴルフ場利用 税交付金	
		(1) 地方揮発油 譲与税	(2) 特別とん 譲与税	(3) 自動車重量 譲与税	(4) 航空機燃料 譲与税	(5) 森林環境 譲与税						
福島市	40,612,773	1,009,504	228,837	0	700,304	0	80,363	15,445	245,048	315,888	7,635,970	5,153
会津若松市	15,511,930	461,909	103,255	0	315,991	0	42,663	5,619	89,412	115,465	3,208,309	8,412
郡山市	51,885,704	1,243,123	284,065	0	869,313	0	89,745	17,933	285,009	367,794	8,967,734	18,230
いわき市	51,150,501	1,441,703	280,549	90,045	858,555	0	212,554	16,674	264,220	340,334	8,841,367	121,862
白河市	9,795,315	359,994	77,809	0	238,122	0	44,063	3,073	48,940	63,227	1,601,950	23,752
須賀川市	9,673,835	477,426	109,755	0	335,882	4,943	26,846	3,451	54,939	70,956	1,952,155	34,259
喜多方市	4,823,610	299,109	65,166	0	199,426	0	34,517	1,785	28,409	36,687	1,158,437	0
相馬市	5,428,389	227,871	51,699	1,604	158,216	0	16,352	1,782	28,261	36,407	921,458	0
二本松市	6,723,300	465,274	107,337	0	328,483	0	29,454	2,270	36,053	46,490	1,412,320	8,572
田村市	4,002,636	316,237	60,791	0	186,040	0	69,406	1,316	20,892	26,922	907,439	0
南相馬市	9,837,088	374,979	81,873	0	250,556	0	42,550	3,062	48,547	62,546	1,545,832	6,649
伊達市	5,836,158	366,754	83,585	0	255,793	0	27,376	2,431	38,622	49,818	1,465,124	23,589
本宮市	5,031,083	186,611	44,205	0	135,281	0	7,125	1,371	21,915	28,369	842,863	1,153
市計	220,312,322	7,230,494	1,578,926	91,649	4,831,962	4,943	723,014	76,212	1,210,267	1,560,903	40,460,958	251,631
桑折町	1,422,523	66,266	15,517	0	47,489	0	3,260	464	7,401	9,552	307,779	0
国見町	960,693	59,999	14,147	0	43,297	0	2,555	334	5,334	6,882	219,810	0
川俣町	1,192,761	92,280	19,421	0	59,437	0	13,422	471	7,454	9,578	322,116	0
大玉村	1,031,391	75,543	17,462	0	53,442	0	4,639	357	5,689	7,347	218,445	14,908
鏡石町	1,693,366	73,733	17,491	0	53,528	0	2,714	543	8,662	11,197	325,847	0
天栄村	789,514	92,141	20,257	0	61,992	0	9,892	196	3,118	4,013	133,182	12,432
下郷町	944,366	106,736	20,327	0	62,211	0	24,198	178	2,858	3,691	136,753	0
檜枝岐村	420,440	7,886	1,628	0	4,984	0	1,274	18	310	404	15,804	0
只見町	837,664	75,562	15,142	0	46,343	0	14,077	146	2,346	3,030	109,018	0
南会津町	1,538,054	235,776	41,512	0	127,040	0	67,224	560	8,968	11,624	382,088	2,151
北塩原村	510,381	33,430	6,550	0	20,044	0	6,836	88	1,413	1,819	70,716	0
西会津町	576,851	108,219	21,214	0	64,923	0	22,082	166	2,670	3,447	146,984	0
磐梯町	818,607	28,892	6,027	0	18,448	0	4,417	130	2,081	2,686	104,534	4,969
猪苗代町	1,920,321	97,668	18,343	0	56,138	0	23,187	500	7,970	10,273	350,888	22,357
会津坂下町	1,657,300	89,390	20,818	0	63,710	0	4,862	592	9,411	12,127	390,889	0
湯川村	337,529	28,657	6,514	0	19,938	0	2,205	119	1,912	2,466	76,728	0
柳津町	401,037	74,207	13,705	0	41,945	0	18,557	97	1,574	2,041	78,243	0
三島町	164,581	23,786	2,949	0	9,032	0	11,805	50	829	1,074	38,663	0
金山町	605,502	37,267	6,988	0	21,388	0	8,891	59	950	1,228	49,332	0
昭和村	91,490	35,761	7,662	0	23,453	0	4,646	33	548	712	30,230	0
会津美里町	2,294,734	136,313	27,139	0	83,058	0	26,116	707	11,256	14,519	460,086	0
西郷村	6,124,349	128,029	28,088	0	85,962	0	13,979	1,004	16,020	20,711	573,188	25,854
泉崎村	1,242,412	40,241	9,339	0	28,584	0	2,318	243	3,892	5,023	181,766	0
中島村	542,536	27,682	6,561	0	20,083	0	1,038	211	3,385	4,366	126,802	0
矢吹町	2,473,244	106,845	24,859	0	76,079	0	5,907	735	11,703	15,113	465,089	13,997
棚倉町	2,136,471	89,948	13,657	0	41,797	0	34,494	584	9,286	11,972	358,501	8,416
矢祭町	899,291	59,022	7,605	0	23,278	0	28,139	222	3,556	4,599	144,391	0
埴町	921,284	109,427	13,785	0	42,188	0	53,454	344	5,505	7,109	220,280	0
鮫川村	288,685	69,786	10,914	0	33,403	0	25,469	107	1,718	2,221	75,505	0
石川町	1,711,664	115,372	24,030	0	73,539	0	17,803	559	8,904	11,484	380,363	0
玉川村	716,013	56,137	11,083	0	33,920	5,345	5,789	239	3,812	4,915	168,412	0
平田村	613,182	78,412	15,372	0	47,043	0	15,997	206	3,289	4,235	148,750	0
浅川町	638,287	39,661	8,938	0	27,352	0	3,371	244	3,892	5,014	150,386	1,176
古殿町	487,984	102,723	14,070	0	43,063	0	45,590	173	2,750	3,539	125,105	0
三春町	1,910,394	113,757	25,888	0	79,227	0	8,642	675	10,765	13,894	433,186	0
小野町	1,187,255	88,238	14,681	0	44,933	0	28,624	370	5,869	7,556	244,592	0
広野町	3,267,881	37,445	7,817	0	23,925	0	5,703	286	4,575	5,898	156,641	0
檜葉町	1,855,440	62,757	13,209	0	40,423	0	9,125	346	5,491	7,065	180,796	0
富岡町	2,228,415	77,774	16,259	0	49,759	0	11,756	671	10,661	13,730	339,109	0
川内村	471,157	48,163	7,477	0	22,884	0	17,802	115	1,742	2,169	63,042	0
大熊町	6,131,860	66,239	14,906	0	45,619	0	5,714	273	4,366	5,642	318,136	0
双葉町	1,996,925	45,878	10,033	0	30,704	0	5,141	89	1,406	1,800	144,096	0
浪江町	1,397,708	138,365	29,793	0	91,180	0	17,392	639	10,441	13,696	417,804	0
葛尾村	123,280	25,314	4,620	0	14,142	0	6,552	50	812	1,047	31,823	0
新地町	2,378,435	103,160	12,783	47,892	39,122	0	3,363	319	5,094	6,566	207,523	0
飯館村	544,390	86,689	16,660	0	50,987	0	19,042	177	2,734	3,456	121,807	0
町村計	62,497,647	3,496,576	683,240	47,892	2,091,036	5,345	669,063	14,689	234,422	302,530	9,745,228	106,260
合計	282,809,969	10,727,070	2,262,166	139,541	6,922,998	10,288	1,392,077	90,901	1,444,689	1,863,433	50,206,186	357,891

第3表 歳入の状況

(単位:千円、%)

市町村名	8自動車取得税 交付金	9自動車税環 境性能割交 付金	10法人事業税 交付金	11地方特例 交付金等	12地方交付税			13交通安全対 策特別交付 金				
					(1)住宅借入金 等特別税額 控除減収 補填特別 交付金	(2)定額減税減収 補填特別 交付金	(3)新型コロナ ウイルス感 染症対策地 方税減収補 填特別交付 金		(1)普通交付税	(2)特別交付税	(3)震災復興特 別交付税	
福島市	0	86,681	761,086	1,505,396	282,311	1,204,381	18,704	16,367,531	14,013,393	1,904,188	449,950	30,772
会津若松市	0	39,157	331,996	592,849	108,932	477,266	6,651	12,218,109	10,050,584	1,938,422	229,103	12,160
郡山市	0	107,623	931,405	1,781,912	360,589	1,408,073	13,250	14,434,426	13,009,017	1,179,307	246,102	40,492
いわき市	0	106,281	832,225	1,667,641	322,276	1,335,394	9,971	21,376,200	15,608,524	1,244,714	4,522,962	36,957
白河市	0	29,502	158,055	364,218	52,778	254,777	56,663	7,280,256	5,751,173	1,414,578	114,505	5,954
須賀川市	0	41,623	170,819	440,758	94,522	323,640	22,596	8,936,398	7,982,485	815,880	138,033	8,779
喜多方市	0	24,730	99,108	219,426	36,355	178,486	4,585	11,159,417	9,039,972	2,079,748	39,697	4,433
相馬市	0	19,600	85,282	177,038	34,485	141,426	1,127	4,777,063	3,533,484	1,046,406	197,173	3,096
二本松市	0	40,655	129,670	290,197	49,682	220,195	20,320	9,464,581	8,421,834	796,674	246,073	5,094
田村市	0	23,035	76,698	166,961	24,967	134,573	7,421	9,345,725	8,192,487	735,536	417,702	2,448
南相馬市	0	31,102	138,565	269,926	35,985	231,907	2,034	11,809,000	5,879,626	1,298,506	4,630,868	6,227
伊達市	0	31,607	111,113	310,496	63,593	245,518	1,385	10,417,896	9,588,985	781,994	46,917	4,248
本宮市	0	16,755	92,460	180,942	44,955	135,517	470	3,612,606	3,029,858	428,987	153,761	2,756
市計	0	598,351	3,918,482	7,967,760	1,511,430	6,291,153	165,177	141,199,208	114,101,422	15,664,940	11,432,846	163,416
桑折町	0	5,869	30,112	56,663	11,230	45,330	103	2,432,758	2,021,109	256,355	155,294	798
国見町	0	5,361	17,531	40,106	6,186	33,008	912	2,838,873	2,588,720	218,579	31,574	760
川俣町	0	7,367	29,967	49,764	5,461	44,245	58	3,401,229	2,766,129	299,935	335,165	872
大玉村	0	6,611	14,676	56,655	16,164	40,003	488	2,066,681	1,911,456	116,748	38,477	962
鏡石町	0	6,622	30,253	81,911	21,385	55,103	5,423	1,698,406	1,543,870	117,650	36,886	1,044
天栄村	0	7,676	10,974	25,720	3,188	21,513	1,019	2,052,705	1,905,859	141,064	5,782	555
下郷町	0	7,681	11,874	19,895	1,435	18,343	117	2,401,630	2,106,539	270,291	24,800	0
檜枝岐村	0	612	2,282	2,099	11	2,088	0	897,889	799,636	89,573	8,680	0
只見町	0	5,733	10,797	15,867	1,086	14,781	0	3,503,356	2,976,762	515,935	10,659	0
南会津町	0	15,725	35,415	60,089	6,174	53,915	0	6,839,790	6,108,536	671,811	59,443	1,112
北塩原村	0	2,487	7,591	9,369	575	8,794	0	1,901,470	1,690,879	193,041	17,550	0
西会津町	0	8,023	11,782	21,970	1,895	20,075	0	3,497,881	3,003,277	485,744	8,860	572
磐梯町	0	2,292	15,204	15,208	2,212	12,996	0	1,965,380	1,619,483	296,188	49,709	0
猪苗代町	0	6,957	30,070	60,425	7,245	52,694	486	4,079,893	3,284,961	733,098	61,834	1,297
会津坂下町	0	7,887	33,749	73,332	13,279	58,931	1,122	3,435,850	2,972,504	458,868	4,478	891
湯川村	0	2,471	5,548	16,074	2,302	13,529	243	1,570,278	1,453,170	114,232	2,876	0
柳津町	0	5,185	6,189	11,962	1,137	10,825	0	2,416,917	2,200,405	193,482	23,030	0
三島町	0	1,112	3,673	5,196	82	5,114	0	1,488,664	1,254,314	227,517	6,833	0
金山町	0	2,646	4,605	5,822	49	5,773	0	1,837,401	1,584,576	249,849	2,976	0
昭和村	0	2,900	1,906	3,305	17	3,288	0	1,489,018	1,358,108	120,904	10,006	0
会津美里町	0	10,272	28,561	86,657	11,798	73,035	1,824	4,967,758	4,473,506	468,322	25,930	1,016
西郷村	0	10,649	60,728	188,956	32,565	95,568	60,823	174,678	0	136	174,542	1,421
泉崎村	0	3,539	22,623	36,491	6,256	25,885	4,350	1,379,761	1,284,234	78,817	16,710	608
中島村	0	2,489	10,974	27,506	4,871	21,144	1,491	1,532,851	1,454,880	77,223	748	0
矢吹町	0	9,407	45,754	134,580	20,094	73,510	40,976	2,152,075	1,862,614	195,435	94,026	1,630
棚倉町	0	5,192	35,113	67,957	11,459	56,498	0	2,179,311	1,972,930	130,852	75,529	727
矢祭町	0	2,887	13,986	24,960	2,603	22,357	0	1,868,074	1,636,558	188,525	42,991	0
塙町	0	5,230	20,673	38,493	4,929	32,466	1,098	2,972,196	2,706,801	225,212	40,183	0
鮫川村	0	4,143	5,311	75,047	1,618	11,983	61,446	1,844,657	1,640,233	167,949	36,475	0
石川町	0	9,097	33,001	64,245	8,885	54,911	449	3,117,811	2,826,654	252,886	38,271	1,020
玉川村	0	4,200	15,414	33,812	7,039	25,741	1,032	1,871,421	1,633,328	221,777	16,316	580
平田村	0	5,827	12,041	24,103	2,913	21,119	71	2,479,510	2,311,724	159,256	8,530	533
浅川町	0	3,385	10,899	30,415	5,203	24,625	587	1,775,812	1,620,056	140,443	15,313	0
古殿町	0	5,342	10,780	20,448	1,863	17,746	839	2,471,391	2,310,532	156,087	4,772	478
三春町	0	9,796	34,613	93,096	18,890	68,801	5,405	3,049,563	2,726,993	296,233	26,337	1,225
小野町	0	5,566	20,748	41,958	4,472	37,486	0	2,441,017	2,189,453	219,558	32,206	650
広野町	0	2,972	18,992	21,905	2,329	19,576	0	419,279	0	781	418,498	491
檜葉町	0	5,019	19,752	27,998	2,008	25,990	0	2,391,388	986,483	229,362	1,175,543	597
富岡町	0	6,188	33,610	51,474	4,698	46,776	0	2,551,945	1,447,685	82,707	1,021,553	545
川内村	0	2,832	5,785	9,188	713	8,475	0	1,929,455	1,446,887	119,102	363,466	0
大熊町	0	5,671	44,262	47,458	6,231	41,227	0	4,368,953	0	3,795	4,365,158	0
双葉町	0	3,818	11,583	21,958	1,737	20,221	0	2,059,534	421,371	26,320	1,611,843	0
浪江町	0	11,285	34,079	61,780	7,387	54,393	0	7,192,521	2,939,927	257,445	3,995,149	618
葛尾村	0	1,751	1,706	5,287	581	4,706	0	1,489,150	922,752	148,183	418,215	0
新地町	0	4,863	18,743	42,220	10,312	31,908	0	1,254,717	0	32,842	1,221,875	704
飯館村	0	6,326	7,849	16,091	675	15,416	0	3,833,283	2,154,998	205,927	1,472,358	0
町村計	0	258,963	891,778	1,925,515	283,242	1,451,911	190,362	115,584,180	88,120,892	9,855,839	17,607,449	21,706
合計	0	857,314	4,810,260	9,893,275	1,794,672	7,743,064	355,539	256,783,388	202,222,314	25,520,779	29,040,295	185,122

第3表 歳入の状況

(単位:千円、%)

市町村名	14分担金及び負担金		15使用料					16手数料				
		(1)うち同級他団体からのもの		(1)授業料			(2)保育所使用料	(3)公営住宅使用料	(4)その他		(1)法定受託事務に係るもの	(2)自治事務に係るもの
					②幼稚園	③その他						
福島市	503,405	34,213	1,051,146	0	0	0	82,344	588,724	380,078	465,064	52,759	412,305
会津若松市	184,526	33,328	598,797	0	0	0	20,633	342,538	235,626	130,086	25,839	104,247
郡山市	441,404	26,289	1,402,338	0	0	0	177,035	731,928	493,375	873,307	62,514	810,793
いわき市	369,617	7,003	2,178,436	0	0	0	153,691	1,194,284	830,461	579,923	103,085	476,838
白河市	139,714	69,782	321,887	827	827	0	33,461	165,811	121,788	39,013	24,200	14,813
須賀川市	56,197	5,551	381,168	2,063	2,063	0	33,210	201,854	144,041	41,699	14,392	27,307
喜多方市	91,463	449	182,995	0	0	0	14,261	128,821	39,913	59,765	10,531	49,234
相馬市	81,606	8,387	151,203	0	0	0	0	116,278	34,925	1,957,449	7,262	1,950,187
二本松市	259,365	4,909	239,288	0	0	0	21,197	131,897	86,194	27,828	10,561	17,267
田村市	631,781	624,679	213,742	0	0	0	22,800	141,059	49,883	301,679	8,591	293,088
南相馬市	110,040	95,459	294,269	57	57	0	0	187,398	106,814	95,831	21,125	74,706
伊達市	48,478	266	220,788	55	55	0	8,284	107,659	104,790	31,679	25,386	6,293
本宮市	14,564	7,415	246,955	0	0	0	75,520	88,660	82,775	17,051	5,664	11,387
市計	2,932,160	917,730	7,483,012	3,002	3,002	0	642,436	4,126,911	2,710,663	4,620,374	371,909	4,248,465
桑折町	9,685	0	85,783	0	0	0	23,916	42,534	19,333	6,430	2,770	3,660
国見町	17,752	12,345	92,303	46	46	0	13,739	56,126	22,392	4,499	2,188	2,311
川俣町	30,411	30,145	69,961	3,652	0	3,652	0	44,407	21,902	8,440	3,249	5,191
大玉村	1,431	321	29,983	42	42	0	1,206	20,106	8,629	4,801	1,803	2,998
鏡石町	51,364	16,747	81,732	35	35	0	20,986	31,392	29,319	6,317	1,984	4,333
天栄村	12,423	12,004	14,857	0	0	0	0	8,593	6,264	3,222	1,274	1,948
下郷町	9,549	5,341	48,445	0	0	0	3,356	29,760	15,329	3,271	1,588	1,683
檜枝岐村	207	0	53,907	0	0	0	0	9,743	44,164	328	103	225
只見町	426	0	33,743	0	0	0	90	30,784	2,869	2,438	1,130	1,308
南会津町	40,106	24,122	61,201	79	79	0	5,489	45,026	10,607	7,704	24	7,680
北塩原村	2,360	0	18,601	0	0	0	0	12,673	5,928	7,690	662	7,028
西会津町	3,995	863	141,533	0	0	0	63	44,460	97,010	6,728	2,047	4,681
磐梯町	707	0	36,439	0	0	0	1,926	21,814	12,699	1,536	813	723
猪苗代町	8,558	274	92,848	0	0	0	17,868	55,018	19,962	7,359	3,293	4,066
会津坂下町	115,077	29,901	96,218	1,238	1,238	0	13,991	55,256	25,733	19,007	3,266	15,741
湯川村	15,077	14,951	20,889	403	403	0	1	18,217	2,268	1,355	705	650
柳津町	22,923	18,679	48,347	0	0	0	139	32,632	15,576	1,696	1,005	691
三島町	805	616	36,314	0	0	0	56	18,857	17,401	1,306	615	691
金山町	930	0	26,235	0	0	0	0	10,684	15,551	1,526	993	533
昭和村	341	44	19,994	0	0	0	0	11,601	8,393	775	496	279
会津美里町	7,880	5,288	116,589	0	0	0	62	65,466	51,061	8,876	7,088	1,788
西郷村	34,521	658	104,795	0	0	0	14,721	45,202	44,872	8,270	2,124	6,146
泉崎村	3,509	1,012	47,692	0	0	0	4,058	13,593	30,041	3,192	1,109	2,083
中島村	11,198	8,236	27,738	145	145	0	0	13,503	14,090	2,278	932	1,346
矢吹町	12,499	65	86,605	744	744	0	11,671	49,684	24,506	7,077	2,583	4,494
棚倉町	48,440	453	44,275	0	0	0	0	24,094	20,181	6,353	2,703	3,650
矢祭町	4,884	0	33,631	13	13	0	2,860	15,231	15,527	2,809	2,171	638
塙町	17,355	263	65,383	1,438	1,438	0	9,880	37,476	16,589	3,920	3,078	842
鮫川村	64,345	62,216	23,634	0	0	0	1,856	18,947	2,831	1,636	1,227	409
石川町	28,515	19,001	58,212	0	0	0	11,194	31,978	15,040	6,594	3,337	3,257
玉川村	1,700	706	45,613	0	0	0	91	32,729	12,793	3,166	1,429	1,737
平田村	2,258	1,979	29,977	0	0	0	135	25,849	3,993	2,809	1,246	1,563
浅川町	1,922	640	39,411	0	0	0	5,151	32,522	1,738	2,952	2,060	892
古殿町	11,207	0	34,025	0	0	0	3,147	25,884	4,994	2,684	1,601	1,083
三春町	205,482	164,072	117,334	29	29	0	12,731	63,908	40,666	110,636	3,217	107,419
小野町	26,413	0	63,958	0	0	0	666	45,890	17,402	64,398	2,565	61,833
広野町	6,191	5,622	60,695	254	254	0	175	56,106	4,160	3,175	0	3,175
檜葉町	5,967	5,254	92,600	0	0	0	1,322	72,495	18,783	4,244	2,147	2,097
富岡町	6,221	4,096	113,934	0	0	0	0	58,028	55,906	7,357	3,614	3,743
川内村	15,371	9,454	46,955	0	0	0	0	37,099	9,856	1,847	1,223	624
大熊町	53,669	6,016	51,997	0	0	0	3	48,666	3,328	6,895	2,940	3,955
双葉町	7	0	87,098	0	0	0	0	24,704	62,394	3,725	2,310	1,415
浪江町	1,456	0	83,665	0	0	0	0	46,800	36,865	12,347	9,863	2,484
葛尾村	2,881	727	57,499	0	0	0	0	35,138	22,361	994	592	402
新地町	252	0	106,139	0	0	0	18,701	63,126	24,312	3,725	1,698	2,027
飯館村	2,409	0	36,524	0	0	0	0	25,410	11,114	5,271	1,926	3,345
町村計	920,679	462,111	2,785,311	8,118	4,466	3,652	201,250	1,609,211	966,732	383,658	94,791	288,867
合計	3,852,839	1,379,841	10,268,323	11,120	7,468	3,652	843,686	5,736,122	3,677,395	5,004,032	466,700	4,537,332

第3表 歳入の状況

(単位:千円、%)

市町村名	17国庫支出金	(1)義務教育費負担金	(2)生活保護費負担金	(3)児童保護費等負担金	(4)障害者自立支援給付費等負担金	(5)児童手当等交付金	(6)普通建設事業費支出金	(7)災害復旧事業費支出金	(8)委託金			(9)社会資本整備総合交付金
										うち普通建設事業	うち災害復旧事業	
福島市	23,571,780	0	3,755,994	4,221,887	2,870,870	2,704,506	783,167	5,280	177,501	0	0	1,478,140
会津若松市	11,545,634	0	1,806,085	2,646,591	1,174,926	1,287,414	898,967	0	25,387	0	0	568,274
郡山市	30,400,267	0	3,928,123	5,942,708	2,933,101	3,683,428	1,021,722	0	102,169	0	0	5,074,096
いわき市	30,965,475	0	5,372,034	1,159,998	3,356,263	3,578,942	2,151,954	533,165	76,783	0	0	1,683,679
白河市	5,075,281	0	546,673	834,686	697,870	659,332	5,018	0	4,446	0	0	750,901
須賀川市	6,665,933	0	717,771	1,568,712	748,500	905,701	122,409	0	5,345	0	0	754,937
喜多方市	4,021,084	0	500,087	842,468	449,848	487,005	460,345	0	451	0	0	432,983
相馬市	3,198,545	0	186,802	571,305	376,989	388,160	37,091	31,986	10,449	0	0	353,651
二本松市	4,236,053	0	450,708	296,360	593,428	539,551	308,177	0	1,205	0	0	221,714
田村市	3,840,705	0	231,740	393,593	533,041	337,615	924,657	0	13,531	0	0	416,458
南相馬市	7,557,060	0	336,448	743,656	652,819	537,636	109,380	65,053	259,799	0	0	191,757
伊達市	4,618,894	0	373,763	1,079,516	726,717	592,620	272,269	0	15,932	0	0	197,378
本宮市	2,292,766	0	157,588	270,816	308,212	405,563	63,663	0	547	0	0	172,096
市計	137,989,477	0	18,363,816	20,572,296	15,422,584	16,107,473	7,158,819	635,484	693,545	0	0	12,296,064
桑折町	721,979	0	0	41,956	110,347	111,662	30,798	0	1,831	0	0	17,941
国見町	680,829	0	0	66,771	103,368	60,160	199,067	0	532	0	0	26,909
川俣町	1,344,174	0	0	142,476	150,640	89,781	286,873	2,048	45,160	0	0	74,470
大玉村	677,034	0	0	116,324	72,150	144,108	16,324	0	2,028	0	0	21,051
鏡石町	1,127,679	0	0	308,389	170,206	168,872	35,607	0	3,075	0	0	108,743
天栄村	365,863	0	0	27,506	58,764	51,254	4,000	0	1,592	0	0	33,175
下郷町	447,910	0	0	23,044	68,218	34,546	81,646	0	1,398	0	0	79,756
檜枝岐村	62,532	0	0	0	73	2,759	0	0	312	0	0	16,387
只見町	328,720	0	0	6,319	33,095	24,894	50,654	0	1,129	0	0	55,507
南会津町	1,229,553	0	0	182,738	139,238	102,958	208,446	0	325	0	0	258,609
北塩原村	287,818	0	0	27,111	28,375	18,822	8,439	97,058	228	0	0	26,724
西会津町	558,984	0	0	0	73,007	44,350	106,752	46,052	3,750	0	0	68,682
磐梯町	292,542	0	0	24,876	30,950	39,511	19,022	0	866	0	0	43,856
猪苗代町	795,107	0	0	59,304	133,608	126,503	0	0	1,868	0	0	84,670
会津坂下町	885,215	0	0	122,358	146,931	144,712	30,092	0	3,382	0	0	91,340
湯川村	215,046	0	0	21,883	41,975	37,857	28,771	0	193	0	0	0
柳津町	262,219	0	0	562	25,747	29,834	127	45,383	1,264	0	0	82,104
三島町	118,291	0	0	0	21,911	11,926	0	3,172	3,562	0	0	17,483
金山町	183,440	0	0	0	16,992	5,978	33,525	21,367	179	0	0	31,863
昭和村	148,682	0	0	3,196	10,543	6,108	63,125	0	172	0	0	18,045
会津美里町	916,240	0	0	0	249,043	186,640	62,932	0	4,256	0	0	60,016
西郷村	1,605,585	0	0	261,068	164,479	296,998	34,240	0	378	0	0	136,702
泉崎村	475,162	0	0	102,092	69,588	78,185	3,203	0	1,767	0	0	25,880
中島村	373,852	0	0	0	57,891	60,689	2,929	0	200	0	0	54,256
矢吹町	1,348,564	0	0	326,578	196,761	222,754	5,347	0	773	0	0	74,835
棚倉町	975,588	0	0	171,675	126,612	163,693	53,346	31,990	4,254	0	0	119,884
矢祭町	348,452	0	0	0	81,173	10,369	2,488	0	1,467	0	0	7,164
埴町	512,575	0	0	0	128,296	83,920	1,952	0	2,455	0	0	91,051
鮫川村	310,185	0	0	7,586	52,494	25,309	77,162	42,098	1,296	0	0	7,006
石川町	806,146	0	0	122,374	149,615	133,151	36,036	0	4,010	0	0	51,344
玉川村	507,320	0	0	111,981	57,074	76,694	12,501	0	2,494	0	0	55,324
平田村	378,515	0	0	16,729	97,572	54,561	1,414	0	242	0	0	53,323
浅川町	546,611	0	0	11,238	73,666	60,082	205,271	0	1,581	0	0	43,306
古殿町	327,411	0	0	9,342	76,248	42,413	3,685	0	1,220	0	0	76,905
三春町	1,599,923	0	0	138,415	194,146	186,983	27,858	0	4,430	0	0	39,567
小野町	727,382	0	0	108,312	115,751	87,851	165,737	0	291	0	0	20,666
広野町	534,070	0	0	720	65,169	40,138	61,798	0	9,135	0	0	10,793
檜葉町	2,744,234	0	0	17,677	106,329	58,174	579,653	346	142,168	0	0	148,030
富岡町	4,114,836	0	0	25,984	147,338	107,051	0	0	776,294	719,716	56,397	3,303
川内村	395,935	0	0	4,992	34,994	12,341	104,525	0	769	0	0	1,590
大熊町	7,837,766	0	0	43,920	95,043	129,834	297,254	0	431,460	11,795	0	0
双葉町	5,957,715	0	0	13,836	77,555	58,012	57,509	2,364	477,491	0	46,194	0
浪江町	11,007,971	0	0	47,090	204,795	121,329	4,685,738	18,924	883,243	1,622	0	19,343
葛尾村	884,362	0	0	4,130	20,202	25,736	471,535	0	109,065	165	0	8,219
新地町	733,593	0	0	16,913	64,113	95,777	37,431	0	245	0	0	47,994
飯館村	3,462,186	0	0	11,009	68,552	44,300	371,531	0	213	0	0	0
町村計	60,165,796	0	0	2,748,474	4,210,637	3,719,579	8,566,343	310,802	2,934,043	733,298	102,591	2,313,816
合計	198,155,273	0	18,363,816	23,320,770	19,633,221	19,827,052	15,725,162	946,286	3,627,588	733,298	102,591	14,609,880

第3表 歳入の状況

(単位:千円、%)

市町村名	17国庫支出金									18国有提供施設等所在市町村助成交付金	19県支出金	
	(10)特定防衛施設周辺整備調整交付金	(11)電源立地地域対策交付金	(12)デジタル田園都市国家交付金	(13)新しい地方経済・生活環境創生交付金	(14)新型コロナウイルス感染症対応地方創生臨時交付金	6 うち物価高騰対応分	対重点支援地方創生臨時交付金	(16)その他新型コロナウイルス感染症対策関係交付金等	(17)その他		(1)国庫財源を伴うもの	
福島市	0	0	137,983	0	0	0	4,127,794	68,518	3,240,140	1,955	9,324,313	6,105,424
会津若松市	0	0	71,584	0	0	0	1,775,332	4,731	1,286,343	0	4,246,961	2,967,432
郡山市	0	0	81,613	0	648,941	648,941	4,470,658	54,674	2,459,034	3,216	10,342,556	6,704,626
いわき市	0	0	48,598	0	0	0	5,113,989	13,590	7,876,480	0	10,251,317	7,158,715
白河市	0	0	59,153	0	0	0	1,042,644	4,803	469,755	0	2,700,611	2,014,408
須賀川市	0	0	3,993	0	0	0	1,187,403	32,544	618,618	0	2,766,388	2,091,858
喜多方市	0	0	26,406	0	0	0	500,543	31,266	289,682	0	2,683,123	2,119,877
相馬市	0	0	160,650	0	0	0	514,534	0	566,928	0	1,206,113	830,789
二本松市	0	0	8,309	0	0	0	780,051	1,819	1,034,731	0	2,108,826	1,412,359
田村市	0	0	123,222	0	0	0	430,721	1,514	434,613	1,184	1,835,888	1,399,187
南相馬市	0	0	2,261	0	0	0	851,338	72,101	3,734,812	0	4,404,545	3,649,588
伊達市	0	0	9,374	0	0	0	995,065	1,227	355,033	0	2,542,179	1,799,720
本宮市	0	0	11,786	0	0	0	550,332	427	351,736	0	1,218,733	883,452
市計	0	0	744,932	0	648,941	648,941	22,340,404	287,214	22,717,905	6,355	55,631,553	39,137,435
桑折町	0	0	0	0	0	0	192,276	8,200	206,968	0	646,714	478,904
国見町	0	0	0	0	0	0	123,544	39,297	61,181	0	457,928	338,561
川俣町	0	0	10,289	0	0	0	168,989	7,462	365,986	0	1,511,929	1,345,552
大玉村	0	0	2,994	0	0	0	154,180	6,796	141,079	0	531,235	416,672
鏡石町	0	0	3,373	0	23,669	23,669	184,008	795	120,942	0	527,744	364,652
天栄村	29,105	0	5,036	0	0	0	104,939	0	50,492	7,612	468,904	377,493
下郷町	0	0	0	0	0	0	104,981	6,474	47,847	0	243,768	155,703
檜枝岐村	0	0	0	0	0	0	12,587	0	30,414	0	157,217	99,045
只見町	0	0	0	0	0	0	88,263	30	68,829	0	297,217	192,955
南会津町	0	0	5,883	0	0	0	184,383	0	146,973	0	661,505	415,671
北塩原村	0	0	3,201	0	0	0	44,227	0	33,633	0	156,064	93,470
西会津町	0	0	658	0	0	0	125,490	0	90,243	0	490,276	335,547
磐梯町	0	0	0	0	0	0	63,002	0	70,459	0	238,329	177,902
猪苗代町	0	0	7,040	0	0	0	242,476	4,036	135,602	0	508,537	317,854
会津坂下町	0	0	19,825	0	0	0	241,858	0	84,717	0	692,995	469,011
湯川村	0	0	10,132	0	0	0	47,896	0	26,339	0	167,917	119,077
柳津町	0	0	1,485	0	0	0	41,145	0	34,568	0	257,058	175,183
三島町	0	0	0	0	0	0	21,502	142	38,593	0	153,703	127,685
金山町	0	0	20,240	0	0	0	12,012	0	41,284	0	211,003	106,226
昭和村	0	0	1,402	0	0	0	11,509	789	33,793	0	141,775	77,925
会津美里町	0	0	20,117	0	0	0	255,366	303	77,567	0	1,192,873	888,688
西郷村	132,463	0	0	0	0	0	320,223	10,241	248,793	7,054	1,280,906	1,029,934
泉崎村	0	0	7,667	0	0	0	126,928	3,951	55,901	0	270,458	190,574
中島村	0	0	0	0	24,568	24,568	92,596	875	79,848	0	164,461	107,501
矢吹町	0	0	32,387	0	0	0	329,686	0	159,443	0	660,813	459,401
棚倉町	0	0	57,234	0	0	0	160,924	1,157	84,819	0	748,000	599,743
矢祭町	0	0	0	0	0	0	110,380	0	135,411	0	399,607	321,482
塙町	0	0	20,800	0	0	0	110,223	0	73,878	0	419,156	302,161
鮫川村	0	0	10,951	0	0	0	44,930	0	41,353	0	348,984	277,052
石川町	0	0	847	0	0	0	208,015	0	100,754	0	532,728	331,379
玉川村	0	0	16,150	0	0	0	96,226	2,656	76,220	0	352,808	221,395
平田村	0	0	978	0	0	0	112,532	148	41,016	0	265,724	199,503
浅川町	0	0	0	0	0	0	81,530	4,714	65,223	0	213,451	132,933
古殿町	0	0	0	0	0	0	91,762	425	25,411	0	210,756	145,726
三春町	0	0	502,331	0	0	0	266,914	14,572	224,707	0	639,257	524,812
小野町	0	0	0	0	0	0	167,275	0	61,499	0	559,719	471,503
広野町	0	0	0	0	0	0	50,448	0	295,869	0	463,265	334,909
檜葉町	0	100,085	0	0	0	0	112,234	0	1,479,538	0	353,771	266,215
富岡町	0	103,700	0	0	0	0	191,248	3,184	2,756,734	0	667,593	474,281
川内村	0	0	0	0	0	0	57,913	0	178,811	10,740	488,521	453,706
大熊町	0	0	2,989	0	0	0	115,143	7,984	6,714,139	0	2,861,179	2,732,623
双葉町	0	0	0	0	0	0	91,901	0	5,179,047	0	1,404,138	1,234,464
浪江町	0	0	23,989	0	0	0	248,659	9,380	4,745,481	0	1,487,592	1,096,341
葛尾村	0	0	0	0	0	0	38,925	1,145	205,405	0	504,180	406,179
新地町	0	0	0	0	0	0	119,006	0	352,114	0	334,329	223,107
飯館村	0	0	0	0	0	0	71,391	0	2,895,190	0	1,460,151	1,372,818
町村計	161,568	203,785	787,998	0	48,237	48,237	5,841,645	134,756	28,184,113	25,406	26,806,238	20,983,518
合計	161,568	203,785	1,532,930	0	697,178	697,178	28,182,049	421,970	50,902,018	31,761	82,437,791	60,120,953

第3表 歳入の状況

(単位:千円、%)

市町村名	19県支出金											
	(1)国庫財源を伴うもの											
	①児童保護費等負担金	②障害者自立支援給付費等負担金	③児童手当等交付金	④普通建設事業費支出金	⑤災害復旧事業費支出金	⑥委託金	うち普通建設事業	うち災害復旧事業	⑦電源立地地域対策交付金	⑧石油貯蔵施設立地対策等交付金	⑨新型コロナウイルス対策に係るもの	⑩その他
福島市	2,291,084	1,435,435	501,092	564,193	0	43,476	0	0	16,265	0	0	1,253,879
会津若松市	1,478,307	583,798	225,681	47,133	0	21,871	0	0	23,167	0	0	587,475
郡山市	2,959,145	1,466,551	677,022	299,360	52,118	169,166	0	0	4,728	0	0	1,076,536
いわき市	576,927	1,678,132	612,399	377,464	93,600	152,929	0	0	9,357	53,363	0	3,604,544
白河市	406,790	348,339	118,738	734,418	2,827	35,885	0	0	0	0	0	367,411
須賀川市	749,244	356,346	156,957	37,688	0	12,731	0	0	0	0	0	778,892
喜多方市	370,741	224,924	89,403	5,881	628,630	102,942	0	0	40,327	0	0	657,029
相馬市	249,284	188,495	72,500	29,212	3,165	16,237	0	0	0	0	0	271,896
二本松市	314,609	296,714	96,179	15,889	0	38,764	0	0	9,727	0	0	640,477
田村市	194,288	261,800	61,986	526,855	0	101,205	0	0	4,728	1,783	0	246,542
南相馬市	394,371	318,413	92,242	125,107	232,168	36,947	0	0	4,728	0	0	2,445,612
伊達市	405,983	481,063	125,938	299,576	0	30,131	0	0	0	0	0	457,029
本宮市	132,517	154,105	69,208	0	0	15,152	0	0	0	0	0	512,470
市計	10,523,290	7,794,115	2,899,345	3,062,776	1,012,508	777,436	0	0	113,027	55,146	0	12,899,792
桑折町	21,228	51,999	20,019	287,155	0	10,124	0	0	0	0	0	88,379
国見町	32,411	51,759	10,819	58,535	0	4,138	0	0	0	0	0	180,899
川俣町	50,950	95,280	20,895	851,159	0	11,412	0	0	0	0	0	315,856
大玉村	45,385	36,075	23,302	163,723	0	6,516	0	0	0	0	0	141,671
鏡石町	137,596	85,103	29,367	24,996	0	3,559	0	0	0	0	0	84,031
天栄村	12,404	29,382	9,251	195,770	0	1,505	0	0	4,728	0	180	124,273
下郷町	10,266	34,109	6,385	7,040	0	6,319	0	0	13,389	0	0	78,195
檜枝岐村	0	36	496	56,642	0	1,642	0	0	27,716	0	0	12,513
只見町	619	16,522	4,406	4,684	0	23,759	0	0	55,950	0	0	87,015
南会津町	90,418	69,619	19,644	69,196	0	24,218	0	0	0	0	0	142,576
北塩原村	10,872	14,188	3,404	1,595	0	814	0	0	5,310	0	0	57,287
西会津町	0	36,481	7,798	63,347	16,927	2,332	0	0	31,189	0	0	177,473
磐梯町	13,625	15,475	7,895	34,395	5,855	1,404	0	0	14,324	0	0	84,929
猪苗代町	34,986	66,804	22,814	0	0	4,202	0	0	11,179	0	0	177,869
会津坂下町	54,286	73,466	26,074	74,877	0	19,214	0	0	18,465	0	0	202,629
湯川村	10,707	20,987	6,917	0	0	1,285	0	0	0	0	0	79,181
柳津町	281	12,874	5,548	81,145	0	1,181	0	0	18,203	0	0	55,951
三島町	0	10,952	1,308	15,556	0	485	0	0	25,496	0	0	73,888
金山町	0	8,496	1,058	5,265	0	1,841	0	0	48,783	0	0	40,783
昭和村	3,040	5,272	1,062	0	0	689	0	0	0	0	0	67,862
会津美里町	207,107	124,522	34,386	92,135	5,184	66,543	58,991	0	4,727	0	1,100	352,984
西郷村	100,827	82,240	50,236	86,374	1,371	161,057	157,308	0	4,727	0	0	543,102
泉崎村	46,718	34,794	13,745	8,821	0	1,393	0	0	0	0	180	84,923
中島村	20	29,199	10,799	16,283	0	2,605	0	0	0	0	0	48,595
矢吹町	134,453	98,381	38,267	0	1,558	36,764	0	0	0	0	0	149,978
棚倉町	54,762	63,306	34,102	306,420	0	5,788	0	0	0	0	0	135,365
矢祭町	0	35,971	0	142,646	0	6,291	0	0	0	0	0	136,574
塙町	0	64,148	15,635	43,608	0	14,684	0	0	4,727	0	0	159,359
鮫川村	6,230	26,247	4,985	138,243	0	1,574	0	0	0	0	0	99,773
石川町	43,802	74,808	24,454	33,274	0	5,251	0	0	0	0	0	149,790
玉川村	44,366	28,535	13,768	63,150	0	1,814	0	0	0	0	0	69,762
平田村	7,763	43,342	10,134	45,085	0	2,235	0	0	0	2,161	164	88,619
浅川町	289	36,833	12,678	375	0	6,430	0	0	0	0	0	76,328
古殿町	5,067	38,144	7,685	0	0	32,353	30,228	0	4,728	1,799	0	55,950
三春町	64,483	96,987	33,389	45,755	0	18,522	0	0	0	0	0	265,676
小野町	51,217	57,875	16,389	210,138	0	5,326	0	0	0	2,161	0	128,397
広野町	242	32,295	6,849	243,953	0	494	0	0	0	2,161	0	48,915
檜葉町	10,277	53,075	11,142	39,430	0	175	0	0	0	2,161	0	149,955
富岡町	12,992	73,669	19,496	98,385	3,734	176	0	0	0	0	0	265,829
川内村	3,469	17,490	2,321	321,975	0	1,595	0	0	4,728	0	0	102,128
大熊町	21,960	47,522	23,373	35,000	240,025	1,320	0	0	0	0	0	2,363,423
双葉町	6,918	38,777	12,830	0	0	20,280	0	0	0	0	0	1,155,659
浪江町	3,129	100,009	24,263	147,543	0	336	0	0	4,727	0	321	816,013
葛尾村	1,806	10,101	4,067	272,450	0	360	0	0	4,728	0	0	112,667
新地町	11,642	31,966	19,885	89,950	0	4,096	0	0	0	0	0	65,568
飯館村	6,013	34,245	9,510	654,986	0	2,397	0	0	4,728	0	0	660,939
町村計	1,374,626	2,109,360	682,850	5,131,059	274,654	526,498	246,527	0	312,552	10,443	1,945	10,559,531
合計	11,897,916	9,903,475	3,582,195	8,193,835	1,287,162	1,303,934	246,527	0	425,579	65,589	1,945	23,459,323

第3表 歳入の状況

(単位:千円、%)

市町村名	19県支出金				20財産収入					21寄附金		
	(2)県費のみ のもの	うち普通建設事 業費支出金	うち災害復旧事 業費支出金	うち新型コロナウ イルス対策に 係るもの	(1)財産運用 収入	(2)財産売却 収入	うち土地建物		うちふるさと納税	うち地方創生 支援税制に係 る寄附金		
							うち土地建物	うち立木竹				
福島市	3,218,889	37,661	0	0	315,638	85,727	229,911	202,524	0	2,559,557	2,137,533	37,000
会津若松市	1,279,529	495	0	0	100,791	81,448	19,343	14,821	128	254,884	230,423	22,700
郡山市	3,637,930	471,049	0	0	115,187	54,647	60,540	53,420	2,228	283,275	185,224	80,022
いわき市	3,092,602	40,570	0	0	498,526	177,106	321,420	117,929	3,100	788,335	671,752	89,833
白河市	686,203	10,962	0	0	102,510	41,539	60,971	60,287	13	615,060	558,030	2,100
須賀川市	674,530	2,541	0	0	159,441	37,052	122,389	122,389	0	119,268	101,238	11,200
喜多方市	563,246	7,131	0	0	46,022	30,504	15,518	7,908	0	191,130	162,446	600
相馬市	375,324	7,540	0	0	209,892	42,290	167,602	165,936	0	26,017	20,417	5,600
二本松市	696,467	4,318	0	0	185,304	58,840	126,464	115,993	0	174,810	161,248	2,000
田村市	436,701	12,044	0	0	84,714	61,840	22,874	13,546	9,128	216,956	204,331	0
南相馬市	754,957	2,843	0	0	289,927	152,490	137,437	0	0	476,395	148,166	1,500
伊達市	742,459	4,756	0	0	19,723	12,239	7,484	5,663	0	555,766	535,036	18,450
本宮市	335,281	3,282	0	0	64,369	18,610	45,759	43,461	0	951,249	941,794	1,500
市計	16,494,118	605,192	0	0	2,192,044	854,332	1,337,712	923,877	14,597	7,212,702	6,057,638	272,505
桑折町	167,810	3,746	0	0	15,998	15,320	678	412	0	141,054	134,545	5,750
国見町	119,367	6,326	0	0	5,612	4,819	793	0	0	316,184	315,854	0
川俣町	166,377	0	0	0	24,822	21,072	3,750	3,750	0	25,426	13,613	1,150
大玉村	114,563	307	0	0	16,596	12,659	3,937	3,395	0	63,504	60,765	0
鏡石町	163,092	318	0	0	13,699	3,317	10,382	10,382	0	109,610	59,490	0
天栄村	91,411	0	0	0	5,698	2,696	3,002	0	0	129,254	129,154	0
下郷町	88,065	3,937	0	0	3,702	2,526	1,176	0	0	9,449	9,117	0
檜枝岐村	58,172	0	0	0	56,178	13,724	42,454	0	0	7,927	6,397	100
只見町	104,262	4,803	0	0	23,873	17,938	5,935	4,686	0	30,391	24,662	0
南会津町	245,834	35,591	0	0	43,282	27,515	15,767	2,336	11,810	67,770	62,513	1,100
北塩原村	62,594	39	0	0	5,415	4,361	1,054	0	0	132,484	131,384	1,100
西会津町	154,729	0	0	0	21,201	14,736	6,465	0	0	341,791	287,377	3,100
磐梯町	60,427	39	0	0	10,729	3,603	7,126	0	1,057	719,470	712,211	6,100
猪苗代町	190,683	10,453	0	0	53,406	28,972	24,434	1,365	165	149,071	143,450	1,200
会津坂下町	223,984	1,973	0	0	12,871	8,893	3,978	3,663	0	641,686	622,440	4,100
湯川村	48,840	1,794	0	0	3,666	3,486	180	180	0	120,046	119,666	0
柳津町	81,875	2,066	0	0	11,554	5,141	6,413	0	4,868	51,061	35,596	5,100
三島町	26,018	0	0	0	5,752	5,108	644	0	0	19,424	5,266	0
金山町	104,777	0	0	0	9,109	9,100	9	9	0	26,721	15,426	0
昭和村	63,850	35,475	0	0	2,467	1,345	1,122	0	0	10,417	5,327	0
会津美里町	304,185	1,196	0	0	10,479	6,355	4,124	2,332	87	41,617	36,717	0
西郷村	250,972	21,987	0	0	43,781	36,643	7,138	6,640	0	118,710	77,974	10,900
泉崎村	79,884	39	0	0	8,451	8,424	27	0	27	7,976	5,326	0
中島村	56,960	0	0	1,301	3,914	3,656	258	4	0	3,943	2,363	0
矢吹町	201,412	5,323	0	0	5,243	5,243	0	0	0	74,998	61,488	1,800
棚倉町	148,257	2,950	0	0	15,061	6,046	9,015	3,385	0	631,284	625,048	400
矢祭町	78,125	3,642	0	0	10,462	10,462	0	0	0	8,231	0	1,500
塙町	116,995	8,374	0	0	22,200	20,907	1,293	512	777	9,406	5,261	500
鮫川村	71,932	217	0	0	6,746	5,951	795	0	0	30,445	12,703	7,632
石川町	201,349	2,448	0	0	9,484	9,158	326	206	0	23,547	19,395	3,000
玉川村	131,413	7,361	0	0	9,711	6,485	3,226	1,840	1,386	36,076	8,214	1,500
平田村	66,221	664	0	0	17,197	15,066	2,131	5	0	1,237	1,226	0
浅川町	80,518	14,400	0	0	1,662	1,388	274	155	0	3,720	0	0
古殿町	65,030	308	0	0	33,117	15,782	17,335	0	16,786	12,850	12,341	0
三春町	114,445	2,544	0	0	33,232	20,987	12,245	10,980	0	94,225	35,120	23,246
小野町	88,216	29,775	0	0	20,958	10,308	10,650	5,632	0	13,420	12,308	0
広野町	128,356	168	0	0	19,718	15,232	4,486	224	4,262	16,563	2,688	11,500
檜葉町	87,556	1,320	0	0	40,068	39,132	936	931	5	79,627	6,870	57,800
富岡町	193,312	0	0	0	83,765	79,700	4,065	4,020	0	49,353	5,944	0
川内村	34,815	289	0	0	115,145	77,194	37,951	115	37,705	209,426	9,206	0
大熊町	128,556	0	0	0	433,596	93,060	340,536	331,473	0	11,552	3,534	0
双葉町	169,674	47,248	0	0	67,319	67,319	0	0	0	18,558	8,596	0
浪江町	391,251	93,516	0	0	234,939	89,409	145,530	144,763	0	42,395	15,078	5,200
葛尾村	98,001	26,976	0	0	15,872	12,340	3,532	0	3,067	17,732	15,440	0
新地町	111,222	276	0	0	31,781	25,585	6,196	6,189	0	9,191	6,619	1,500
飯館村	87,333	168	0	0	82,165	79,363	2,802	169	0	79,665	8,155	0
町村計	5,822,720	378,056	0	1,301	1,721,696	967,526	754,170	549,753	82,002	4,758,487	3,891,867	155,278
合計	22,316,838	983,248	0	1,301	3,913,740	1,821,858	2,091,882	1,473,630	96,599	11,971,189	9,949,505	427,783

第3表 歳入の状況

(単位:千円、%)

市町村名	22繰入金	23繰越金	24諸収入										
			(1)純繰越金	(2)繰越事業費等相当財源繰越額	(1)延滞金加算金及び過料	(2)預金利子	(3)公営企業貸付金元利収入	(4)貸付金元利収入	(5)受託事業収入	①同級他団体からのもの		②民間からのもの	
福島市	9,590,289	5,457,203	2,986,022	2,471,181	5,093,955	40,291	2,524	0	2,146,313	3,787	1,470	2,317	
会津若松市	2,624,332	3,200,010	2,782,360	417,650	1,932,784	11,542	5,756	0	590,564	0	0	0	
郡山市	11,048,134	8,341,332	6,751,156	1,590,176	5,305,006	73,770	17,330	0	3,523,744	2,748	0	2,748	
いわき市	5,417,881	8,067,878	4,941,335	3,126,543	7,082,494	66,211	13,598	0	2,010,651	1,846	0	1,846	
白河市	1,935,187	1,855,466	1,641,462	214,004	410,221	27,444	18	0	195,091	0	0	0	
須賀川市	1,645,133	1,175,562	1,110,176	65,386	649,875	2,491	0	0	291,098	11,173	11,173	0	
喜多方市	1,671,803	437,554	311,170	126,384	508,815	5,318	275	0	219,038	0	0	0	
相馬市	501,483	670,345	565,785	104,560	325,247	8,442	1,261	0	131,454	0	0	0	
二本松市	1,776,275	1,589,988	1,490,152	99,836	1,110,952	10,045	561	0	657,532	0	0	0	
田村市	2,036,355	794,275	532,208	262,067	475,497	2,487	1,049	0	47,561	0	0	0	
南相馬市	6,372,606	6,099,347	2,423,670	3,675,677	1,298,203	25,268	3,704	0	419,626	27,944	24,660	3,284	
伊達市	3,049,731	2,023,763	1,958,637	65,126	758,544	6,254	2,031	0	166,493	40,096	0	40,096	
本宮市	1,816,395	725,693	447,468	278,225	242,172	13,953	972	0	77,774	0	0	0	
市計	49,485,604	40,438,416	27,941,601	12,496,815	25,193,765	293,516	49,079	0	10,476,939	87,594	37,303	50,291	
桑折町	242,253	129,488	75,712	53,776	151,678	2,023	1	0	31,422	0	0	0	
国見町	187,109	680,277	582,552	97,725	123,169	271	738	0	20,018	8,290	8,290	0	
川俣町	810,985	462,036	253,017	209,019	231,299	1,461	0	0	107,098	0	0	0	
大玉村	282,342	424,990	389,694	35,296	67,881	638	381	0	10,192	6,476	6,426	50	
鏡石町	420,598	195,752	171,643	24,109	162,741	2,305	225	0	44,835	0	0	0	
天栄村	266,484	245,170	177,031	68,139	81,123	62	442	0	3,014	0	0	0	
下郷町	349,000	243,419	222,019	21,400	54,983	74	405	0	25,000	0	0	0	
檜枝岐村	283,060	55,703	42,271	13,432	83,446	0	133	0	0	0	0	0	
只見町	383,756	58,271	49,762	8,509	108,827	11	579	0	62,860	0	0	0	
南会津町	242,788	442,930	435,551	7,379	195,121	646	816	0	20,000	5,370	3,665	1,705	
北塩原村	70,732	123,208	115,553	7,655	57,981	5,070	42	0	10,000	9,824	9,518	306	
西会津町	716,723	381,904	334,023	47,881	120,755	108	504	0	26,506	0	0	0	
磐梯町	597,532	176,954	154,639	22,315	70,793	49	1	0	2,600	0	0	0	
猪苗代町	34,056	420,055	398,114	21,941	259,433	4,651	777	0	125,020	0	0	0	
会津坂下町	670,779	450,698	426,465	24,233	174,962	2,593	680	0	26,000	47,298	47,298	0	
湯川村	334,035	99,764	80,731	19,033	44,544	370	258	0	4,000	50	0	50	
柳津町	133,941	151,629	138,642	12,987	96,879	120	326	0	23,066	0	0	0	
三島町	485,636	110,757	109,158	1,599	23,119	0	90	0	0	0	0	0	
金山町	302,617	111,868	94,324	17,544	78,171	284	292	0	19,328	3,154	0	3,154	
昭和村	262,392	136,719	76,239	60,480	20,710	13	1	0	210	2,050	928	1,122	
会津美里町	779,114	883,202	724,346	158,856	355,284	1,591	1,383	0	1,642	0	0	0	
西郷村	210,726	763,358	680,712	82,646	304,935	5,637	509	0	127,813	48,962	48,962	0	
泉崎村	100,185	404,126	315,708	88,418	60,769	4,144	12	0	3,000	0	0	0	
中島村	419,647	108,908	108,901	7	28,945	320	1	0	3,000	0	0	0	
矢吹町	584,720	245,115	175,343	69,772	84,665	3,603	513	0	12,759	0	0	0	
棚倉町	56,147	184,965	144,481	40,484	153,469	1,856	0	0	42,000	9,691	9,691	0	
矢祭町	311,128	392,242	282,653	109,589	39,319	1,484	0	0	10,100	0	0	0	
塙町	503,841	214,055	194,889	19,166	67,756	1,361	348	0	3,000	331	231	100	
鮫川村	280,996	376,694	254,531	122,163	45,244	61	176	0	8,500	50	0	50	
石川町	301,702	457,911	403,303	54,608	179,235	2,418	67	0	101,558	6,397	6,397	0	
玉川村	378,884	369,970	334,026	35,944	84,405	682	2	0	6,000	0	0	0	
平田村	7,374	286,673	286,673	0	53,371	201	509	0	0	50	0	50	
浅川町	676,575	149,538	147,660	1,878	77,664	423	0	0	20,068	325	0	325	
古殿町	300,181	150,127	149,432	695	52,334	656	0	0	0	0	0	0	
三春町	915,355	276,205	151,388	124,817	196,945	231	1	0	29,224	0	0	0	
小野町	382,544	458,241	318,744	139,497	131,778	577	699	1,499	6,486	0	0	0	
広野町	50,446	401,436	289,369	112,067	89,640	708	758	0	20,416	0	0	0	
檜葉町	2,475,994	1,175,924	213,238	962,686	936,445	348	0	0	30,266	7,066	0	7,066	
富岡町	3,682,786	653,809	303,801	350,008	424,755	568	1,355	0	81,000	0	0	0	
川内村	226,253	464,454	269,683	194,771	290,493	226	0	0	0	15,606	0	15,606	
大熊町	11,123,108	13,494,284	451,332	13,042,952	2,129,341	16,975	37	0	115,000	0	0	0	
双葉町	5,631,442	1,851,416	1,722,101	129,315	343,865	104	10	0	20,000	0	0	0	
浪江町	6,398,317	3,044,612	762,569	2,282,043	619,019	109	0	0	17,876	269,935	2,646	267,289	
葛尾村	589,881	61,444	56,666	4,778	67,248	0	4	0	3,180	200	0	200	
新地町	371,847	693,437	668,335	25,102	184,224	865	8	0	35,857	70	0	70	
飯館村	3,053,823	421,090	200,974	220,116	332,034	315	730	0	2,156	0	0	0	
町村計	46,889,834	33,084,828	13,937,998	19,146,830	9,540,797	66,212	13,813	1,499	1,262,070	441,195	144,052	297,143	
合計	96,375,438	73,523,244	41,879,599	31,643,645	34,734,562	359,728	62,892	1,499	11,739,009	528,789	181,355	347,434	

第3表 歳入の状況

(単位:千円、%)

市町村名	24歳収入				25地方債				
	(6)収益事業 収入	(7)雑入	①一部事務組合 配分金	②新エネルギー・ 産業技術総合 開発機構から のもの	③その他	うち県貸付金	うち減収補てん 債特例分	うち臨時財政対 策債	
福島市	0	2,901,040	0	0	2,901,040	11,327,700	301,600	0	730,000
会津若松市	0	1,324,922	0	0	1,324,922	3,153,600	220,800	0	118,200
郡山市	0	1,687,414	0	0	1,687,414	13,667,300	0	0	867,500
いわき市	500,000	4,490,188	0	0	4,490,188	10,502,542	4,300	0	402,442
白河市	0	187,668	0	0	187,668	2,193,200	83,100	0	70,100
須賀川市	0	345,113	0	0	345,113	1,981,100	38,800	0	77,200
喜多方市	0	284,184	0	0	284,184	1,769,041	2,800	0	40,241
相馬市	0	184,090	0	0	184,090	601,500	0	0	53,600
二本松市	0	442,814	42,947	0	399,867	1,464,256	0	0	55,656
田村市	0	424,400	0	0	424,400	2,203,198	0	0	33,998
南相馬市	0	821,661	0	0	821,661	1,665,770	0	0	84,870
伊達市	0	543,670	0	0	543,670	1,415,300	0	0	0
本宮市	0	149,473	0	0	149,473	1,194,600	71,000	0	0
市計	500,000	13,786,637	42,947	0	13,743,690	53,139,107	722,400	0	2,533,807
桑折町	0	118,232	0	0	118,232	161,300	0	0	0
国見町	0	93,852	0	0	93,852	587,050	0	0	8,950
川俣町	0	122,740	0	0	122,740	465,841	0	0	11,441
大玉村	0	50,194	5,475	0	44,719	106,200	0	0	8,400
鏡石町	0	115,376	0	0	115,376	569,640	0	0	15,140
天栄村	0	77,605	0	0	77,605	898,855	0	0	6,555
下郷町	0	29,504	0	0	29,504	302,196	0	0	8,296
檜枝岐村	0	83,313	0	0	83,313	190,005	0	0	2,705
只見町	0	45,377	0	0	45,377	753,700	0	0	7,700
南会津町	0	168,289	32,771	0	135,518	1,350,073	0	0	16,573
北塩原村	0	33,045	0	0	33,045	256,300	0	0	4,500
西会津町	0	93,637	0	0	93,637	476,700	0	0	6,900
磐梯町	0	68,143	0	0	68,143	245,142	0	0	5,242
猪苗代町	0	128,985	0	0	128,985	574,245	0	0	15,145
会津坂下町	0	98,391	0	0	98,391	389,193	0	0	13,693
湯川村	0	39,866	0	0	39,866	147,519	0	0	3,919
柳津町	0	73,367	0	0	73,367	404,400	0	0	4,900
三島町	0	23,029	0	0	23,029	160,436	0	0	2,536
金山町	0	55,113	0	0	55,113	277,366	0	0	4,466
昭和村	0	18,436	0	0	18,436	159,363	0	0	2,363
会津美里町	0	350,668	0	0	350,668	1,440,000	0	0	10,000
西郷村	0	122,014	0	0	122,014	870,900	0	0	0
泉崎村	0	53,613	0	0	53,613	49,502	0	0	11,602
中島村	0	25,624	0	0	25,624	520,495	0	0	4,995
矢吹町	0	67,790	425	0	67,365	411,156	0	0	20,156
棚倉町	0	99,922	0	0	99,922	947,192	0	0	15,492
矢祭町	0	27,735	0	0	27,735	304,574	0	0	6,974
塙町	0	62,716	0	0	62,716	629,500	0	0	0
鮫川村	0	36,457	0	0	36,457	203,800	0	0	3,400
石川町	0	68,795	0	0	68,795	1,118,716	0	0	15,316
玉川村	0	77,721	0	0	77,721	250,561	0	0	6,961
平田村	0	52,611	0	0	52,611	142,738	0	0	6,738
浅川町	0	56,848	3,760	0	53,088	480,024	0	0	6,124
古殿町	0	51,678	0	0	51,678	545,561	0	0	5,761
三春町	0	167,489	0	0	167,489	1,403,700	0	0	16,200
小野町	0	122,517	0	0	122,517	417,800	0	0	9,800
広野町	0	67,758	0	0	67,758	176,000	0	0	0
檜葉町	0	898,765	0	0	898,765	0	0	0	0
富岡町	0	341,832	0	0	341,832	0	0	0	0
川内村	0	274,661	0	0	274,661	184,643	0	0	4,843
大熊町	0	1,997,329	0	0	1,997,329	0	0	0	0
双葉町	0	323,751	0	0	323,751	0	0	0	0
浪江町	0	331,099	0	0	331,099	80,400	0	0	0
葛尾村	0	63,864	1,299	0	62,565	150,600	0	0	0
新地町	0	147,424	0	0	147,424	123,400	0	0	0
飯館村	0	328,833	0	0	328,833	83,725	0	0	6,225
町村計	0	7,756,008	43,730	0	7,712,278	19,010,511	0	0	300,011
合計	500,000	21,542,645	86,677	0	21,455,968	72,149,618	722,400	0	2,833,818

第4表 地方税の構成比及び自主財源等

(単位:千円、%)

市町村名	歳入合計	地方税		地方交付税 + 臨時財政対策債		自主財源		依存財源	
			構成比		構成比		構成比		構成比
福島市	137,853,252	40,612,773	29.5	17,097,531	12.4	65,649,030	47.6	72,204,222	52.4
会津若松市	60,567,732	15,511,930	25.6	12,336,309	20.4	24,538,140	40.5	36,029,592	59.5
郡山市	162,304,707	51,885,704	32.0	15,301,926	9.4	79,695,687	49.1	82,609,020	50.9
いわき市	162,898,389	51,150,501	31.4	21,778,642	13.4	76,133,591	46.7	86,764,798	53.3
白河市	35,122,386	9,795,315	27.9	7,350,356	20.9	15,214,373	43.3	19,908,013	56.7
須賀川市	37,507,162	9,673,835	25.8	9,013,598	24.0	13,902,178	37.1	23,604,984	62.9
喜多方市	29,517,946	4,823,610	16.3	11,199,658	37.9	8,013,157	27.1	21,504,789	72.9
相馬市	20,635,647	5,428,389	26.3	4,830,663	23.4	9,351,631	45.3	11,284,016	54.7
二本松市	31,797,421	6,723,300	21.1	9,520,237	29.9	12,087,110	38.0	19,710,311	62.0
田村市	27,526,283	4,002,636	14.5	9,379,723	34.1	8,757,635	31.8	18,768,648	68.2
南相馬市	52,797,516	9,837,088	18.6	11,893,870	22.5	24,873,706	47.1	27,923,810	52.9
伊達市	33,942,701	5,836,158	17.2	10,417,896	30.7	12,544,630	37.0	21,398,071	63.0
本宮市	18,803,431	5,031,083	26.8	3,612,606	19.2	9,109,531	48.4	9,693,900	51.6
市計	811,274,573	220,312,322	27.2	143,733,015	17.7	359,870,399	44.4	451,404,174	55.6
桑折町	6,652,547	1,422,523	21.4	2,432,758	36.6	2,204,892	33.1	4,447,655	66.9
国見町	7,308,395	960,693	13.1	2,847,823	39.0	2,387,598	32.7	4,920,797	67.3
川俣町	10,099,183	1,192,761	11.8	3,412,670	33.8	2,856,141	28.3	7,243,042	71.7
大玉村	5,705,262	1,031,391	18.1	2,075,081	36.4	1,922,919	33.7	3,782,343	66.3
鏡石町	7,198,460	1,693,366	23.5	1,713,546	23.8	2,735,179	38.0	4,463,281	62.0
天栄村	5,631,691	789,514	14.0	2,059,260	36.6	1,547,745	27.5	4,083,946	72.5
下郷町	5,351,354	944,366	17.6	2,409,926	45.0	1,666,184	31.1	3,685,170	68.9
檜枝岐村	2,298,254	420,440	18.3	900,594	39.2	961,196	41.8	1,337,058	58.2
只見町	6,584,881	837,664	12.7	3,511,056	53.3	1,479,389	22.5	5,105,492	77.5
南会津町	13,473,385	1,538,054	11.4	6,856,363	50.9	2,638,956	19.6	10,834,429	80.4
北塩原村	3,657,417	510,381	14.0	1,905,970	52.1	928,852	25.4	2,728,565	74.6
西会津町	7,639,155	576,851	7.6	3,504,781	45.9	2,311,481	30.3	5,327,674	69.7
磐梯町	5,350,156	818,607	15.3	1,970,622	36.8	2,432,767	45.5	2,917,389	54.5
猪苗代町	9,491,294	1,920,321	20.2	4,095,038	43.1	2,945,107	31.0	6,546,187	69.0
会津坂下町	9,860,119	1,657,300	16.8	3,449,543	35.0	3,838,598	38.9	6,021,521	61.1
湯川村	3,211,640	337,529	10.5	1,574,197	49.0	976,905	30.4	2,234,735	69.6
柳津町	4,439,159	401,037	9.0	2,421,817	54.6	919,067	20.7	3,520,092	79.3
三島町	2,843,171	164,581	5.8	1,491,200	52.4	847,694	29.8	1,995,477	70.2
金山町	3,773,798	605,502	16.0	1,841,867	48.8	1,162,679	30.8	2,611,119	69.2
昭和村	2,559,538	91,490	3.6	1,491,381	58.3	545,305	21.3	2,014,233	78.7
会津美里町	13,764,033	2,294,734	16.7	4,977,758	36.2	4,497,775	32.7	9,266,258	67.3
西郷村	12,679,128	6,124,349	48.3	174,678	1.4	7,713,445	60.8	4,965,683	39.2
泉崎村	4,347,621	1,242,412	28.6	1,391,363	32.0	1,878,312	43.2	2,469,309	56.8
中島村	3,944,181	542,536	13.8	1,537,846	39.0	1,149,107	29.1	2,795,074	70.9
矢吹町	8,951,627	2,473,244	27.6	2,172,231	24.3	3,574,166	39.9	5,377,461	60.1
棚倉町	8,714,252	2,136,471	24.5	2,194,803	25.2	3,276,465	37.6	5,437,787	62.4
矢祭町	4,876,327	899,291	18.4	1,875,048	38.5	1,701,997	34.9	3,174,330	65.1
塙町	6,765,688	921,284	13.6	2,972,196	43.9	1,825,200	27.0	4,940,488	73.0
鮫川村	4,059,889	288,685	7.1	1,848,057	45.5	1,118,425	27.5	2,941,464	72.5
石川町	8,976,310	1,711,664	19.1	3,133,127	34.9	2,776,864	30.9	6,199,446	69.1
玉川村	4,915,169	716,013	14.6	1,878,382	38.2	1,645,538	33.5	3,269,631	66.5
平田村	4,557,961	613,182	13.5	2,486,248	54.5	1,014,078	22.2	3,543,883	77.8
浅川町	4,852,701	638,287	13.2	1,781,936	36.7	1,591,731	32.8	3,260,970	67.2
古殿町	4,910,966	487,984	9.9	2,477,152	50.4	1,084,509	22.1	3,826,457	77.9
三春町	11,263,258	1,910,394	17.0	3,065,763	27.2	3,859,808	34.3	7,403,450	65.7
小野町	6,910,430	1,187,255	17.2	2,450,817	35.5	2,348,965	34.0	4,561,465	66.0
広野町	5,757,564	3,267,881	56.8	419,279	7.3	3,915,745	68.0	1,841,819	32.0
檜葉町	12,465,523	1,855,440	14.9	2,391,388	19.2	6,666,309	53.5	5,799,214	46.5
富岡町	15,118,531	2,228,415	14.7	2,551,945	16.9	7,250,395	48.0	7,868,136	52.0
川内村	4,983,431	471,157	9.5	1,934,298	38.8	1,841,101	36.9	3,142,330	63.1
大熊町	48,996,247	6,131,860	12.5	4,368,953	8.9	33,436,302	68.2	15,559,945	31.8
双葉町	19,652,370	1,996,925	10.2	2,059,534	10.5	10,000,355	50.9	9,652,015	49.1
浪江町	32,291,649	1,397,708	4.3	7,192,521	22.3	11,834,458	36.6	20,457,191	63.4
葛尾村	4,032,913	123,280	3.1	1,489,150	36.9	936,831	23.2	3,096,082	76.8
新地町	6,614,262	2,378,435	36.0	1,254,717	19.0	3,779,031	57.1	2,835,231	42.9
飯館村	13,641,845	544,390	4.0	3,839,508	28.1	4,557,371	33.4	9,084,474	66.6
町村計	401,172,735	62,497,647	15.6	115,884,191	28.9	162,582,937	40.5	238,589,798	59.5
合計	1,212,447,308	282,809,969	23.3	259,617,206	21.4	522,453,336	43.1	689,993,972	56.9

第5表 目的別歳出の状況

(単位:千円)

市町村名	1 議会費	2 総務費	3 民生費								
			(1)総務管理費	(2)徴税費	(3)戸籍・住民 基本台帳費	(4)選挙費	(5)統計調査費	(6)監査委員費	(1)社会福祉費	(2)老人福祉費	
福島市	643,736	25,001,004	22,949,648	1,028,244	737,029	150,562	61,348	74,173	49,815,280	14,281,290	10,063,023
会津若松市	362,297	9,949,058	7,762,657	1,510,496	467,278	104,120	41,064	63,443	22,436,473	5,496,353	4,301,059
郡山市	696,428	20,476,810	17,540,973	1,739,885	848,654	180,336	77,171	89,791	54,692,121	16,135,784	10,183,976
いわき市	651,243	16,882,750	14,092,026	1,337,605	948,739	363,988	41,554	98,838	59,399,481	18,058,036	10,983,435
白河市	257,581	5,567,955	4,933,713	292,853	218,006	51,416	44,299	27,668	10,053,555	3,318,745	1,808,590
須賀川市	280,377	4,012,336	3,044,053	550,774	242,220	125,413	25,032	24,844	13,657,207	4,594,846	2,330,638
喜多方市	240,647	3,764,858	3,278,030	243,839	148,866	45,770	18,230	30,123	9,292,117	2,391,782	2,303,247
相馬市	196,080	1,727,682	1,311,769	219,465	128,294	34,576	15,969	17,609	5,551,640	1,771,754	1,209,842
二本松市	222,069	4,835,641	4,309,072	252,036	193,099	37,528	25,140	18,766	9,961,193	3,158,047	2,076,129
田村市	180,574	2,923,445	2,491,970	238,958	150,132	24,455	8,702	9,228	6,223,755	2,329,579	1,572,043
南相馬市	241,043	10,609,099	9,906,513	285,487	318,791	54,859	17,241	26,208	10,340,426	3,064,629	2,404,678
伊達市	235,152	7,434,918	6,489,770	757,163	110,394	46,480	9,904	21,207	10,386,800	3,263,371	2,364,223
本宮市	183,365	3,189,686	2,835,429	143,439	156,185	23,382	12,343	18,908	5,409,775	1,818,700	929,744
市計	4,390,592	116,375,242	100,945,623	8,600,244	4,667,687	1,242,885	397,997	520,806	267,219,823	79,682,916	52,530,627
桑折町	81,382	1,061,573	797,692	101,027	148,162	11,725	2,380	587	1,629,664	669,471	525,525
国見町	83,348	1,275,827	1,020,102	169,518	58,095	25,761	1,645	706	1,340,243	435,074	452,141
川俣町	108,723	1,354,080	1,196,303	76,032	60,836	12,409	8,032	468	2,984,849	1,044,167	678,617
大玉村	72,840	945,547	805,212	77,117	51,387	8,041	3,287	503	1,373,098	539,836	285,433
鏡石町	80,786	991,592	648,264	210,008	113,571	17,948	1,155	646	2,220,796	781,668	426,375
天栄村	69,128	1,233,249	1,079,600	79,450	62,643	9,512	1,431	613	1,323,304	363,063	232,415
下郷町	75,216	867,290	739,409	58,029	56,605	10,835	1,562	850	981,509	375,820	307,604
檜枝岐村	36,769	460,555	423,020	12,549	22,263	2,052	131	540	166,285	42,587	71,945
只見町	69,523	925,971	827,814	44,231	37,157	11,226	5,081	462	897,724	283,250	346,036
南会津町	107,533	2,062,555	1,845,612	112,917	70,552	20,624	11,700	1,150	2,759,186	876,514	898,328
北塩原村	65,672	751,288	671,772	43,677	28,338	6,373	546	582	457,080	214,307	137,426
西会津町	83,457	2,288,833	2,197,968	46,714	32,228	9,347	1,986	590	1,080,872	396,596	402,582
磐梯町	66,735	1,652,400	1,576,510	28,262	41,629	4,357	911	731	729,752	307,212	215,854
猪苗代町	98,969	1,068,967	833,079	136,901	66,973	20,694	10,700	620	2,111,856	793,828	618,407
会津坂下町	92,632	2,180,369	2,002,282	74,112	67,000	17,539	18,781	655	2,205,017	823,011	662,939
湯川村	49,480	742,768	645,816	65,881	25,683	4,001	954	433	556,198	221,586	145,086
柳津町	57,770	633,454	556,387	33,673	27,593	10,433	4,979	389	624,667	188,910	237,708
三島町	37,191	693,549	605,859	27,136	43,708	15,920	588	338	334,954	159,104	111,303
金山町	45,283	714,095	625,247	34,199	37,326	16,237	657	429	461,883	156,006	182,884
昭和村	36,645	458,056	417,339	9,042	21,662	8,779	516	718	360,165	116,203	184,165
会津美里町	100,245	3,298,302	2,929,648	268,015	71,101	25,017	3,955	566	3,092,321	977,808	866,489
西郷村	128,490	3,076,288	2,818,969	135,144	107,242	12,076	2,005	852	3,714,062	969,840	577,155
泉崎村	68,773	580,051	476,974	54,112	38,994	8,232	1,300	439	1,010,785	433,493	228,408
中島村	52,661	659,695	461,494	117,679	64,595	14,505	1,011	411	836,085	350,098	168,828
矢吹町	101,642	1,397,973	1,215,315	105,764	52,779	15,567	7,980	568	2,761,103	1,067,696	548,194
棚倉町	84,735	1,721,713	1,518,670	114,057	65,216	17,531	2,365	3,874	1,884,975	726,171	518,609
矢祭町	54,905	915,260	822,452	52,186	31,223	7,408	1,487	504	794,602	369,389	222,059
塙町	66,587	1,455,428	1,265,591	75,596	59,925	21,445	23,945	8,926	1,322,964	542,211	455,042
鮫川村	43,113	851,592	763,481	40,554	32,574	13,313	1,126	544	788,239	313,080	157,645
石川町	91,969	1,335,498	1,157,839	105,183	46,273	15,617	9,828	758	2,741,686	811,426	595,729
玉川村	70,255	976,910	861,126	55,761	46,704	9,848	2,092	1,379	1,044,957	377,847	224,242
平田村	76,338	725,046	591,760	54,573	57,358	13,223	7,515	617	1,014,579	427,205	252,715
浅川町	68,751	779,423	577,567	120,273	62,079	12,665	6,293	546	841,750	316,827	268,203
古殿町	64,112	953,895	821,796	77,387	26,875	20,781	6,434	622	880,744	415,517	268,829
三春町	99,212	2,351,423	2,148,374	99,298	80,145	21,242	1,644	720	3,322,539	911,568	689,689
小野町	78,217	1,110,936	928,483	72,291	84,648	22,242	2,682	590	1,835,951	551,777	437,327
広野町	55,810	1,046,032	928,343	50,691	55,177	10,693	458	670	948,242	298,969	326,980
檜葉町	75,478	5,473,064	5,310,609	81,830	56,371	17,252	3,739	3,263	1,172,553	548,083	307,369
富岡町	77,409	4,192,252	3,991,471	83,943	95,211	15,972	4,973	682	2,170,188	939,392	699,543
川内村	61,253	1,066,006	950,485	52,541	44,751	17,324	360	545	492,488	219,044	151,857
大熊町	93,095	19,281,588	19,025,072	136,362	91,138	19,769	7,748	1,499	1,685,204	694,249	450,423
双葉町	62,080	13,342,202	13,137,695	107,381	58,442	37,814	87	783	1,483,837	470,015	334,477
浪江町	102,809	11,043,110	10,717,652	138,514	139,237	46,283	266	1,158	2,606,098	1,073,058	796,053
葛尾村	42,046	767,949	695,892	28,477	34,645	8,112	336	487	512,410	172,649	92,672
新地町	77,691	1,179,459	1,006,671	83,822	65,003	14,028	1,426	8,509	1,260,662	423,811	277,709
飯館村	70,448	3,616,528	3,507,422	46,511	42,694	19,254	160	487	1,099,736	539,083	272,754
町村計	3,387,206	105,559,641	98,146,138	3,798,420	2,683,811	701,026	178,237	52,009	65,917,862	23,728,519	17,311,773
合計	7,777,798	221,934,883	199,091,761	12,398,664	7,351,498	1,943,911	576,234	572,815	333,137,685	103,411,435	69,842,400

第5表 目的別歳出の状況

(単位:千円)

市町村名	3民生費			4衛生費				5労働費			
	(3)児童福祉費	(4)生活保護費	(5)災害救助費	(1)保健衛生費	(2)結核対策費	(3)保健所費	(4)清掃費	(1)失業対策費	(2)労働諸費		
福島市	19,769,920	5,240,149	460,898	11,212,224	4,772,130	18,324	683,274	5,738,496	186,714	0	186,714
会津若松市	9,974,735	2,657,654	6,672	4,362,210	2,076,523	0	0	2,285,687	76,245	0	76,245
郡山市	22,671,337	5,689,628	11,396	10,132,362	5,706,111	140,430	228,608	4,057,213	175,562	0	175,562
いわき市	22,572,079	7,707,657	78,274	15,195,570	8,838,029	65,166	585,144	5,707,231	125,530	0	125,530
白河市	4,148,183	777,205	832	2,075,978	1,276,745	0	0	799,233	13,948	0	13,948
須賀川市	5,647,025	1,060,699	23,999	3,071,463	1,952,449	19,630	0	1,099,384	32,068	0	32,068
喜多方市	3,877,915	705,923	13,250	1,764,994	936,974	6,072	0	821,948	27,512	0	27,512
相馬市	2,268,183	300,514	1,347	3,823,012	2,712,259	4,577	0	1,106,176	8,984	0	8,984
二本松市	3,912,805	671,014	143,198	2,027,620	1,074,294	4,783	0	948,543	9,784	0	9,784
田村市	1,979,891	342,242	0	4,545,023	1,867,019	0	0	2,678,004	9,213	0	9,213
南相馬市	4,281,844	508,373	80,902	4,093,746	2,814,006	0	0	1,279,740	94,500	0	94,500
伊達市	4,142,365	541,268	75,573	2,088,632	1,306,707	0	0	781,925	14,817	0	14,817
本宮市	2,101,551	218,700	341,080	1,032,528	495,880	3,166	0	533,482	8,316	0	8,316
市計	107,347,833	26,421,026	1,237,421	65,425,362	35,829,126	262,148	1,497,026	27,837,062	783,193	0	783,193
桑折町	434,418	0	250	529,467	404,583	2,266	0	122,618	0	0	0
国見町	453,028	0	0	897,127	793,636	2,048	0	101,443	6,721	0	6,721
川俣町	517,777	0	744,288	796,482	543,618	0	0	252,864	2,803	0	2,803
大玉村	547,829	0	0	368,812	220,924	725	0	147,163	200	0	200
鏡石町	1,012,555	0	198	503,306	350,646	0	0	152,660	9,261	0	9,261
天栄村	725,493	0	2,333	305,107	216,697	0	0	88,410	10	0	10
下郷町	298,085	0	0	448,914	226,127	930	0	221,857	9,383	0	9,383
檜枝岐村	51,361	0	392	130,782	85,819	549	0	44,414	0	0	0
只見町	268,430	0	8	393,569	246,116	0	0	147,453	2,276	0	2,276
南会津町	983,646	0	698	1,039,603	455,810	2,919	0	580,874	2,171	230	1,941
北塩原村	101,187	0	4,160	188,293	127,733	0	0	60,560	0	0	0
西会津町	275,447	0	6,247	568,351	439,704	1,757	0	126,890	81	0	81
磐梯町	206,686	0	0	212,162	165,056	0	0	47,106	0	0	0
猪苗代町	692,312	0	7,309	551,361	300,004	2,028	0	249,329	0	0	0
会津坂下町	718,798	0	269	552,349	307,918	0	0	244,431	7,303	0	7,303
湯川村	189,526	0	0	130,030	93,532	0	0	36,498	0	0	0
柳津町	197,393	0	656	228,854	179,040	0	0	49,814	0	0	0
三島町	64,547	0	0	176,542	143,226	0	0	33,316	0	0	0
金山町	118,915	0	4,078	370,825	322,604	0	0	48,221	18	0	18
昭和村	59,797	0	0	130,472	97,505	0	0	32,967	0	0	0
会津美里町	1,242,464	0	5,560	633,548	315,073	0	0	318,475	0	0	0
西郷村	1,814,934	0	352,133	571,952	301,379	0	0	270,573	0	0	0
泉崎村	348,884	0	0	328,762	253,156	0	0	75,606	0	0	0
中島村	317,158	0	1	249,500	182,973	0	0	66,527	0	0	0
矢吹町	1,145,213	0	0	634,990	413,833	0	0	221,157	1,900	0	1,900
棚倉町	640,195	0	0	701,541	384,108	4,453	0	312,980	88	0	88
矢祭町	203,154	0	0	371,245	371,245	0	0	0	0	0	0
塙町	325,711	0	0	523,270	301,585	1,728	0	219,957	2,407	0	2,407
鮫川村	167,113	0	150,401	235,827	130,717	0	0	105,110	100	0	100
石川町	1,334,531	0	0	771,354	361,880	0	0	409,474	2,413	0	2,413
玉川村	442,868	0	0	423,404	242,278	0	0	181,126	102	0	102
平田村	334,659	0	0	334,101	178,727	898	0	154,476	102	0	102
浅川町	256,593	0	127	319,032	151,205	1,223	0	166,604	3,680	0	3,680
古殿町	195,593	0	805	295,646	166,012	0	0	129,634	97	0	97
三春町	1,699,219	0	22,063	1,342,156	543,018	0	0	799,138	274	0	274
小野町	846,847	0	0	843,671	362,076	0	0	481,595	1,041	0	1,041
広野町	313,263	0	9,030	522,889	227,450	0	0	295,439	3,934	0	3,934
檜葉町	301,843	0	15,258	517,094	146,713	4,561	0	365,820	6	0	6
富岡町	394,316	0	136,937	1,402,677	752,238	0	0	650,439	1,330	0	1,330
川内村	113,356	0	8,231	237,359	119,132	0	0	118,227	13,115	0	13,115
大熊町	412,089	0	128,443	1,162,327	630,127	0	0	532,200	0	0	0
双葉町	143,112	0	536,233	714,140	429,965	0	0	284,175	3	0	3
浪江町	497,194	0	239,793	3,046,964	2,217,122	0	0	829,842	27,032	0	27,032
葛尾村	95,772	0	151,317	176,282	107,732	0	0	68,550	10	7	3
新地町	559,142	0	0	509,460	309,798	0	0	199,662	7,114	0	7,114
飯館村	287,899	0	0	454,274	376,216	0	0	78,058	360	0	360
町村計	22,350,352	0	2,527,218	25,845,873	15,696,056	26,085	0	10,123,732	105,335	237	105,098
合計	129,698,185	26,421,026	3,764,639	91,271,235	51,525,182	288,233	1,497,026	37,960,794	888,528	237	888,291

第5表 目的別歳出の状況

(単位:千円)

市町村名	6農林水産業費					7工商費	8土木費				
	(1)農業費	(2)畜産費	(3)農地費	(4)林業費	(5)水産業費		(1)土木管理費	(2)道路橋りょう費	(3)河川費		
福島市	2,088,900	1,360,493	14,120	370,756	343,531	0	3,678,353	11,535,527	238,861	3,691,725	765,626
会津若松市	1,370,776	709,133	4,490	358,224	298,929	0	1,301,986	5,354,787	173,009	2,968,327	219,389
郡山市	4,278,120	845,885	251,084	2,618,724	552,171	10,256	7,153,885	19,033,680	270,408	5,484,592	1,771,802
いわき市	4,996,045	1,156,117	56,305	1,064,677	1,128,263	1,590,683	3,841,070	17,941,362	507,776	3,278,969	2,248,211
白河市	2,410,876	1,064,533	1,993	1,116,337	228,013	0	1,055,776	3,957,429	158,352	1,896,601	196,747
須賀川市	1,364,935	610,116	5,970	613,614	135,235	0	937,996	3,854,299	110,624	1,080,204	691,703
喜多方市	1,295,308	996,080	15,121	163,785	120,322	0	1,152,468	3,847,461	197,184	2,153,680	34,095
相馬市	1,142,431	248,818	51	364,475	90,931	438,156	274,556	2,411,176	29,794	663,888	20,754
二本松市	1,499,577	635,812	8,517	659,684	195,564	0	1,310,707	3,002,782	224,217	880,284	36,160
田村市	2,501,900	861,191	4,487	850,451	785,771	0	1,820,014	1,827,212	118,635	865,228	24,428
南相馬市	7,517,557	2,476,684	12,508	4,783,781	240,609	3,975	3,342,527	3,136,359	112,411	1,392,924	71,843
伊達市	1,089,720	799,042	99	166,756	123,823	0	864,321	1,719,151	44,368	945,490	4,297
本宮市	321,357	204,816	18,905	48,050	49,586	0	469,992	1,802,648	58,056	779,049	4,280
市計	31,877,502	11,968,720	393,650	13,179,314	4,292,748	2,043,070	27,203,651	79,423,873	2,243,695	26,080,961	6,089,335
桑折町	317,327	241,682	104	42,982	32,559	0	82,718	575,495	87,839	267,694	713
国見町	363,201	171,013	184	95,529	96,475	0	89,853	700,899	17,428	529,909	3,345
川俣町	609,571	430,045	1,367	30,845	147,314	0	802,659	550,859	19,549	397,435	16,873
大玉村	608,158	219,860	53,687	124,175	210,436	0	127,997	396,625	46,273	250,193	7,082
鏡石町	528,715	318,334	0	186,001	24,380	0	164,569	1,057,809	34,671	380,105	10,291
天栄村	914,688	511,409	325	322,452	80,425	77	37,522	462,258	10,124	440,116	4,029
下郷町	400,202	172,410	75	88,020	138,996	701	162,294	630,569	20,685	481,906	6,102
檜枝岐村	122,306	32,981	0	83	44,596	44,646	429,470	263,940	11,741	131,550	0
只見町	714,443	253,055	11	245,397	215,560	420	487,132	994,531	29,497	782,547	9,266
南会津町	689,717	280,557	33	123,121	282,255	3,751	523,744	2,110,221	55,563	1,450,634	57,125
北塩原村	187,720	95,342	35	62,813	29,530	0	165,002	534,437	34,054	225,458	5,667
西会津町	587,521	291,431	21	120,177	175,892	0	137,501	894,005	10,387	632,966	3,793
磐梯町	312,084	228,022	1,019	13,560	69,483	0	155,061	610,505	12,558	382,328	8,038
猪苗代町	572,447	384,498	13,158	117,467	56,776	548	484,406	1,625,283	40,214	1,014,843	22,669
会津坂下町	427,349	208,221	443	210,227	8,458	0	124,188	1,061,027	34,900	493,127	33,634
湯川村	312,149	176,068	897	130,434	4,750	0	46,543	236,733	15,937	109,395	3,532
柳津町	311,265	95,012	0	68,028	147,975	250	209,108	632,176	33,033	308,798	4,115
三島町	167,031	85,464	2,910	13,455	64,962	240	130,073	294,041	11,534	188,847	0
金山町	193,598	68,363	6	57,644	65,522	2,063	288,313	494,089	23,095	416,989	3,752
昭和村	220,918	204,264	6	3,092	13,556	0	96,888	445,441	5,101	302,423	259
会津美里町	799,562	159,748	0	298,739	341,075	0	174,515	1,143,535	32,710	691,268	34,504
西郷村	738,196	205,145	8,965	280,052	244,034	0	478,816	1,111,344	77,677	610,919	155
泉崎村	225,254	170,285	1,336	32,087	21,546	0	89,914	326,433	19,012	138,123	45
中島村	609,776	58,643	15	547,876	3,242	0	18,398	237,889	42,337	140,550	0
矢吹町	523,735	326,428	731	182,638	13,938	0	196,948	748,861	57,410	314,954	599
棚倉町	661,302	146,163	4,593	88,559	421,987	0	161,877	749,565	13,428	242,798	49,355
矢祭町	521,541	212,374	426	81,337	227,404	0	233,793	274,522	42,872	168,248	24,304
塙町	683,111	293,743	5,063	138,093	246,212	0	245,629	567,497	41,391	239,762	45,387
鮫川村	357,598	270,937	4,323	14,316	67,868	154	65,149	323,926	28,305	252,517	0
石川町	539,610	311,269	13,650	145,284	69,407	0	239,570	701,619	12,056	520,340	26,050
玉川村	465,793	120,134	5,746	237,993	101,920	0	98,887	391,668	114,140	152,299	50,017
平田村	309,063	98,878	14,795	118,128	77,262	0	149,318	223,766	10,191	195,334	280
浅川町	192,026	138,329	1,383	45,922	6,392	0	102,090	450,021	125,728	149,158	2,245
古殿町	321,991	163,728	952	57,536	99,775	0	184,307	595,088	70,410	333,598	19,202
三春町	356,083	301,489	494	0	54,100	0	260,022	725,139	72	333,314	1,981
小野町	533,669	176,338	3,743	48,047	305,441	100	87,615	504,088	86,699	254,454	45,867
広野町	539,162	77,045	20	38,814	423,283	0	110,464	778,230	29,850	358,653	10,316
檜葉町	485,651	162,551	7,806	248,714	65,043	1,537	602,546	1,994,037	17,227	395,634	11,398
富岡町	2,383,318	379,636	35	1,887,156	114,968	1,523	769,991	976,553	2,363	389,438	2,005
川内村	1,261,426	150,106	2,063	310,647	798,610	0	307,843	489,409	28,995	174,582	43,143
大熊町	975,105	503,136	0	376,335	95,416	218	10,830,495	7,213,693	26,072	1,250,340	64,327
双葉町	337,048	137,764	0	158,248	41,036	0	850,108	832,202	79,655	240,550	0
浪江町	6,580,214	903,542	2,481,973	1,407,196	205,036	1,582,467	1,676,765	3,194,730	98,062	866,124	8,431
葛尾村	600,032	216,571	19,410	18,864	345,187	0	82,489	1,108,068	149	208,217	5,960
新地町	483,942	140,929	634	305,436	26,358	10,585	253,351	1,131,438	331,960	233,315	11,683
飯館村	4,654,901	1,279,060	10,421	2,754,340	611,080	0	822,952	720,992	16,873	648,767	25,213
町村計	34,699,519	11,572,002	2,662,858	11,877,859	6,937,520	1,649,280	23,838,893	42,085,256	1,959,827	18,690,519	682,752
合計	66,577,021	23,540,722	3,056,508	25,057,173	11,230,268	3,692,350	51,042,544	121,509,129	4,203,522	44,771,480	6,772,087

第5表 目的別歳出の状況

(単位:千円)

市町村名	8土木費					(6)住宅費	(7)空港費	9消防費	10教育費		
	(4)港湾費	(5)都市計画費							(1)教育総務費	(2)小学校費	
		①街路費	②公園費	③下水道費	④区画整理費等						
福島市	0	508,408	449,485	2,942,913	1,216,029	1,722,480	0	3,512,368	13,863,898	2,551,293	1,853,392
会津若松市	0	81,191	244,265	533,817	355,907	778,882	0	1,573,785	5,024,493	741,198	984,658
郡山市	0	840,211	1,192,792	4,879,044	3,599,021	995,810	0	3,736,898	26,662,693	1,468,355	4,120,038
いわき市	55,318	324,417	851,683	3,831,697	3,911,035	2,932,256	0	6,197,464	16,093,840	5,156,963	1,935,626
白河市	0	62,028	270,827	772,761	250,380	349,733	0	861,441	3,874,336	744,225	433,441
須賀川市	0	24,396	124,353	537,617	1,133,035	152,367	0	1,334,701	3,764,619	536,867	727,762
喜多方市	0	349,964	88,520	619,464	74,767	329,787	0	1,083,395	3,617,216	618,200	561,882
相馬市	2,166	0	39,449	1,015,725	141,906	497,494	0	542,799	2,225,664	427,874	218,411
二本松市	0	8,835	261,226	670,235	732,953	188,872	0	927,743	3,127,044	250,539	630,108
田村市	0	0	106,969	482,369	31,520	198,063	0	1,332,149	2,083,259	733,400	229,300
南相馬市	0	5,456	228,543	833,204	75,968	416,010	0	1,505,501	4,892,961	1,069,781	408,133
伊達市	0	0	224,731	283,199	91,615	125,451	0	1,345,962	3,369,910	505,928	800,358
本宮市	0	117,189	159,429	344,913	46,815	292,917	0	615,028	3,242,263	529,519	474,915
市計	57,484	2,322,095	4,242,272	17,746,958	11,660,951	8,980,122	0	24,569,234	91,842,196	15,334,142	13,378,024
桑折町	0	0	27,230	155,235	17,242	19,542	0	311,938	1,344,560	589,062	103,782
国見町	0	0	0	105,097	16,310	28,810	0	428,778	968,247	129,543	123,223
川俣町	0	0	10,471	0	19,592	86,939	0	472,987	1,070,214	197,410	151,568
大玉村	0	0	1,453	0	30,606	61,018	0	252,007	725,487	111,677	117,507
鏡石町	0	53	214,253	267,935	110,496	40,005	0	294,024	736,854	191,629	99,177
天栄村	0	0	0	0	0	7,989	0	263,716	535,006	172,331	93,954
下郷町	0	0	23,591	26,345	0	71,940	0	316,484	458,755	72,700	84,420
檜枝岐村	0	0	0	77,426	0	43,223	0	136,035	137,344	33,298	16,558
只見町	0	0	0	0	0	173,221	0	452,234	789,280	492,440	71,700
南会津町	0	0	13,782	191,779	181,904	159,434	0	704,002	1,518,486	330,472	359,002
北塩原村	0	0	0	221,927	0	47,331	0	177,614	326,024	41,436	65,765
西会津町	0	0	142,797	83,085	20	20,957	0	349,051	417,272	177,286	38,909
磐梯町	0	24,510	0	148,598	0	34,473	0	184,128	553,525	119,912	74,488
猪苗代町	0	21,825	201,214	224,825	19,347	80,346	0	410,725	935,241	185,200	225,702
会津坂下町	0	5	91,963	201,117	149,617	56,664	0	375,005	1,068,283	149,976	153,735
湯川村	0	0	1,126	98,322	0	8,421	0	133,347	489,052	87,999	105,534
柳津町	0	0	0	158,293	0	127,937	0	234,445	416,701	64,051	87,373
三島町	0	0	0	48,794	0	44,866	0	112,999	146,212	61,804	26,178
金山町	0	0	21,006	16,880	0	12,367	0	168,547	422,422	188,172	77,559
昭和村	0	0	0	124,901	0	12,757	0	122,766	293,191	176,903	51,322
会津美里町	0	10	64,311	270,199	10,180	40,353	0	522,655	1,577,885	287,823	128,460
西郷村	0	0	21,775	361,740	8,382	30,696	0	368,085	1,268,920	316,085	192,211
泉崎村	0	0	0	76,675	55,977	36,601	0	196,796	703,816	103,430	116,430
中島村	0	0	18,550	0	284	36,168	0	264,644	458,751	91,651	82,791
矢吹町	0	0	46,391	233,290	61,132	35,085	0	303,009	1,356,009	199,547	128,116
棚倉町	0	233,544	22,596	140,439	15,438	31,967	0	371,964	1,497,276	160,091	104,032
矢祭町	0	0	0	0	0	39,098	0	235,140	611,030	156,329	52,736
塙町	0	5,289	628	180,585	31	54,424	0	241,891	658,282	108,958	113,250
鮫川村	0	0	0	26,689	0	16,415	0	178,578	432,523	152,534	40,822
石川町	0	0	26,219	0	16,937	100,017	0	388,046	941,479	195,799	79,506
玉川村	0	0	0	0	235	74,977	0	246,563	469,235	141,150	67,384
平田村	0	0	0	0	0	17,961	0	231,586	382,630	63,819	79,769
浅川町	0	0	0	111,954	27	60,909	0	230,749	1,370,740	57,745	69,000
古殿町	0	0	0	0	0	171,878	0	209,331	521,790	215,613	41,483
三春町	0	0	45,602	196,740	20,074	127,356	0	297,385	1,223,249	120,358	275,542
小野町	0	0	28,506	5,633	12,016	70,913	0	294,514	517,498	206,047	82,124
広野町	0	1,708	73,667	159,927	14,747	129,362	0	289,421	792,372	120,256	103,869
檜葉町	0	0	388,460	345,519	347,560	488,239	0	595,372	721,060	179,916	52,908
富岡町	0	0	82,987	331,175	121,805	46,780	0	743,379	934,115	177,971	15,969
川内村	0	0	250	110,000	0	132,439	0	123,556	280,498	159,922	2,296
大熊町	0	2,458	1,278	232,107	5,035,796	601,315	0	231,598	659,123	163,175	154,413
双葉町	0	47	1,914	499,944	0	10,092	0	253,031	352,763	111,112	59,848
浪江町	0	0	27,661	245,646	1,870,380	78,426	0	759,259	1,084,091	89,298	87,424
葛尾村	0	0	0	0	0	893,742	0	116,321	200,513	77,515	22,279
新地町	30	0	50,228	362,293	47,236	94,693	0	248,783	548,298	203,042	55,310
飯館村	0	0	432	0	0	29,707	0	189,717	557,128	292,776	46,835
町村計	30	289,449	1,650,341	6,041,114	8,183,371	4,587,853	0	14,032,205	33,473,230	7,725,263	4,382,263
合計	57,514	2,611,544	5,892,613	23,788,072	19,844,322	13,567,975	0	38,601,439	125,315,426	23,059,405	17,760,287

第5表 目的別歳出の状況

(単位:千円)

市町村名	10教育費							11災害復旧費				
	(3)中学校費	(4)高等学校費	(5)特殊支援 学校費	(6)幼稚園費	(7)社会教育費	(8)保健体育費		(1)農林水産 施設	(2)公共土木 施設	(3)その他		
						①体育施設費 等	②学校給食費					
福島市	2,569,422	0	55,626	463,006	2,815,576	1,272,964	2,282,619	8,235	0	8,235	0	
会津若松市	605,895	0	0	50,652	1,109,138	381,231	1,151,721	0	0	0	0	
郡山市	1,508,440	0	0	2,276,318	6,606,789	8,201,922	2,480,831	66,105	3,061	0	63,044	
いわき市	1,495,361	0	0	656,036	2,809,630	791,845	3,248,379	1,273,990	406,661	547,533	319,796	
白河市	257,754	0	0	484,972	1,142,876	366,723	444,345	22,337	17,490	2,559	2,288	
須賀川市	369,953	0	0	369,251	1,268,015	334,245	158,526	0	0	0	0	
喜多方市	406,649	0	0	305,444	1,063,147	161,801	500,093	645,520	614,759	30,761	0	
相馬市	180,673	0	0	151,824	497,655	331,707	417,520	78,456	0	45,900	32,556	
二本松市	342,492	0	0	172,180	544,389	361,766	825,570	148,931	37,007	48,255	63,669	
田村市	161,851	0	0	86,600	287,163	208,299	376,646	41,661	15,215	22,926	3,520	
南相馬市	297,151	0	0	471,958	1,454,908	344,338	846,692	303,771	149,334	151,033	3,404	
伊達市	322,221	0	0	496,167	406,437	259,009	579,790	20,298	0	20,298	0	
本宮市	260,634	0	0	280,773	967,103	378,438	350,881	0	0	0	0	
市計	8,778,496	0	55,626	6,265,181	20,972,826	13,394,288	13,663,613	2,609,304	1,243,527	877,500	488,277	
桑折町	31,705	0	0	195,261	170,117	87,625	167,008	0	0	0	0	
国見町	49,866	0	0	113,981	327,526	116,389	107,719	0	0	0	0	
川俣町	158,333	0	0	80,937	218,270	154,258	109,438	8,224	0	0	8,224	
大玉村	49,720	0	0	215,421	59,191	75,115	96,856	4,387	1,468	2,919	0	
鏡石町	83,295	0	0	54,271	77,598	190,357	40,527	0	0	0	0	
天栄村	30,496	0	0	109,527	39,035	19,859	69,804	200	200	0	0	
下郷町	53,504	0	0	0	106,094	81,366	60,671	13,552	2,574	10,978	0	
檜枝岐村	19,764	0	0	0	48,445	3,392	15,887	0	0	0	0	
只見町	64,766	652	0	0	78,537	15,430	65,755	1,552	0	1,552	0	
南会津町	114,451	0	0	22,121	513,740	42,182	136,518	6,387	1	2,341	4,045	
北塩原村	53,107	0	0	77,139	38,076	11,372	39,129	145,481	0	145,481	0	
西会津町	48,186	0	0	0	91,113	16,642	45,136	91,397	19,629	71,768	0	
磐梯町	37,077	0	0	87,148	130,752	72,001	32,147	10	0	10	0	
猪苗代町	98,464	0	0	135,352	135,465	43,435	111,623	1,287	0	1,287	0	
会津坂下町	85,451	0	0	291,456	154,479	16,237	216,949	2,832	2,832	0	0	
湯川村	25,681	0	0	120,085	74,136	38,243	37,374	0	0	0	0	
柳津町	28,680	0	0	0	141,663	26,742	68,192	248,318	2,455	245,863	0	
三島町	13,411	0	0	0	21,551	4,350	18,918	4,202	4,202	0	0	
金山町	26,177	0	0	0	79,361	26,425	24,728	45,390	0	45,390	0	
昭和村	16,284	0	0	0	27,653	5,003	16,026	0	0	0	0	
会津美里町	137,851	0	0	0	287,852	486,956	248,943	37,241	37,231	10	0	
西郷村	159,487	0	0	47,861	132,254	211,548	209,474	3,032	3,032	0	0	
泉崎村	45,928	0	0	127,432	63,288	108,545	138,763	5,322	5,322	0	0	
中島村	39,217	0	0	92,614	49,027	22,091	81,360	0	0	0	0	
矢吹町	100,960	0	0	329,085	427,732	34,330	136,239	4,205	4,205	0	0	
棚倉町	44,771	0	0	204,819	657,604	156,859	169,100	46,329	0	0	46,329	
矢祭町	40,408	0	0	150,999	70,523	67,773	72,262	19	0	19	0	
塙町	67,144	0	0	144,675	81,678	42,085	100,492	16	0	16	0	
鮫川村	38,167	0	0	32,563	56,456	16,180	95,801	167,985	26	167,959	0	
石川町	61,649	0	0	157,847	172,039	179,492	95,147	0	0	0	0	
玉川村	34,676	0	0	30,772	63,801	67,553	63,899	0	0	0	0	
平田村	74,949	0	0	3,843	55,891	29,949	74,410	0	0	0	0	
浅川町	962,848	0	0	91,583	60,401	34,438	94,725	0	0	0	0	
古殿町	29,759	0	0	112,390	58,086	64,459	0	0	0	0	0	
三春町	173,659	0	0	133,386	340,147	72,969	107,188	0	0	0	0	
小野町	51,991	0	0	0	91,505	45,457	40,374	102	0	102	0	
広野町	58,229	0	0	13,080	104,045	28,027	364,866	0	0	0	0	
檜葉町	70,293	0	0	154,358	43,575	156,011	63,999	98,416	18,692	51,712	28,012	
富岡町	65,462	0	0	25,980	423,391	192,442	32,900	189,060	17,218	108,575	63,267	
川内村	3,136	0	0	0	52,016	44,312	18,816	0	0	0	0	
大熊町	49,033	0	0	0	246,126	14,889	31,487	342,947	327,418	15,529	0	
双葉町	53,345	0	0	31,411	81,774	15,273	0	104,650	0	94,046	10,604	
浪江町	27,217	0	0	0	577,413	289,517	13,222	22,735	0	11,702	11,033	
葛尾村	16,937	0	0	27,789	22,919	12,076	20,998	0	0	0	0	
新地町	54,661	0	2,073	0	157,783	37,725	37,704	0	0	0	0	
飯館村	49,066	0	0	0	76,423	55,685	36,343	0	0	0	0	
町村計	3,599,261	652	2,073	3,415,186	6,986,551	3,533,064	3,828,917	1,595,278	446,505	977,259	171,514	
合計	12,377,757	652	57,699	9,680,367	27,959,377	16,927,352	17,492,530	4,204,582	1,690,032	1,854,759	659,791	

第5表 目的別歳出の状況

(単位:千円)

市町村名	12公債費	13諸支出金		14前年度 繰上充用金	歳出合計 (1~14)
		(1)普通財産 取得費	(2)公営企業費		
福島市	10,027,126	0	0	0	131,573,365
会津若松市	4,340,315	0	0	0	56,152,425
郡山市	7,971,941	48,917	48,917	0	155,125,522
いわき市	12,997,834	0	0	0	155,596,179
白河市	3,066,772	0	0	0	33,217,984
須賀川市	3,620,325	0	0	0	35,930,326
喜多方市	2,394,404	0	0	0	29,125,900
相馬市	2,019,931	0	0	0	20,002,411
二本松市	3,441,386	0	0	0	30,514,477
田村市	2,854,598	0	0	0	26,342,803
南相馬市	2,850,965	0	0	0	48,928,455
伊達市	3,855,826	0	0	0	32,425,507
本宮市	1,568,872	0	0	0	17,843,830
市計	61,010,295	48,917	48,917	0	772,779,184
桑折町	442,706	0	0	0	6,376,830
国見町	584,557	0	0	0	6,738,801
川俣町	709,230	0	0	0	9,470,681
大玉村	395,059	0	0	0	5,270,217
鏡石町	497,150	0	0	0	7,084,862
天栄村	349,949	0	0	0	5,494,137
下郷町	421,622	0	0	0	4,785,790
檜枝岐村	332,078	0	0	0	2,215,564
只見町	754,203	0	0	0	6,482,438
南会津町	1,576,623	0	0	0	13,100,228
北塩原村	511,906	0	0	0	3,510,517
西会津町	825,316	0	0	0	7,323,657
磐梯町	666,695	0	0	0	5,143,057
猪苗代町	1,058,099	0	0	0	8,918,641
会津坂下町	1,191,248	0	0	0	9,287,602
湯川村	400,258	0	0	0	3,096,558
柳津町	637,817	0	0	0	4,234,575
三島町	548,103	0	0	0	2,644,897
金山町	363,812	0	0	0	3,568,275
昭和村	246,392	0	0	0	2,410,934
会津美里町	1,439,598	0	0	0	12,819,407
西郷村	590,938	0	0	0	12,050,123
泉崎村	371,628	0	0	0	3,907,534
中島村	255,559	0	0	0	3,642,958
矢吹町	716,756	0	0	0	8,747,131
棚倉町	584,987	0	0	0	8,466,352
矢祭町	616,781	0	0	0	4,628,838
塙町	733,779	0	0	0	6,500,861
鮫川村	254,071	0	0	0	3,698,701
石川町	884,007	0	0	0	8,637,251
玉川村	396,325	0	0	0	4,584,099
平田村	840,618	0	0	0	4,287,147
浅川町	287,402	0	0	0	4,645,664
古殿町	723,148	0	0	0	4,750,149
三春町	681,438	0	0	0	10,658,920
小野町	585,023	4	4	0	6,392,329
広野町	162,581	0	0	0	5,249,137
檜葉町	82,883	0	0	0	11,818,160
富岡町	45,323	0	0	0	13,885,595
川内村	386,888	0	0	0	4,719,841
大熊町	0	0	0	0	42,475,175
双葉町	154,972	0	0	0	18,487,036
浪江町	218,433	0	0	0	30,362,240
葛尾村	178,032	0	0	0	3,784,152
新地町	568,540	0	0	0	6,268,738
飯館村	363,828	0	0	0	12,550,864
町村計	24,636,361	4	4	0	375,176,663
合計	85,646,656	48,921	48,921	0	1,147,955,847

第6表 一般行政経費の状況

(単位:千円)

単独事業費

市町村名	少子化対策等に要する経費(民生費のうち、児童福祉費)												
	職員に係る 児童手当	物件費	補助費		補助費等	うち公営企業 繰出金		貸付金	繰入金	繰出金		積立金	
			うち備品購入費	うち地方債発 行手数料等		(aを除く)	うち公営企業 繰出金			うち税還付金	うち年度内回収 分		うち公営企業 繰出金
a	b	c	d	e	f	g	g'	h		i	j	k	
福島市	141,500	246,202	1,781	0	2,075,437	796,542	0	0	39,222	0	0	0	701
会津若松市	44,730	198,631	2,864	0	680,393	177,287	0	0	0	0	0	0	55,828
郡山市	105,055	706,475	5,534	0	1,638,791	427,416	0	0	7,620	0	0	0	52,412
いわき市	227,070	298,178	6,534	0	1,694,909	618,649	0	0	65,850	0	0	0	1,184
白河市	30,415	34,044	0	0	432,340	71,752	0	0	3,360	0	0	0	0
須賀川市	35,140	100,132	808	0	680,120	59,273	0	0	0	0	0	0	0
喜多方市	29,260	235,452	4,196	0	194,459	75,481	0	0	0	0	0	0	1,201
相馬市	18,940	81,734	652	0	311,329	62,061	0	0	3,880	0	0	0	158
二本松市	24,570	36,568	655	0	427,071	50,324	0	0	0	0	0	0	0
田村市	18,805	105,848	2,427	0	143,577	25,165	0	0	0	0	0	0	30,177
南相馬市	28,610	37,181	0	0	277,976	260,542	0	0	0	0	0	0	0
伊達市	33,240	124,812	696	0	247,631	136,313	0	0	0	0	0	0	1
本宮市	14,880	207,136	1,181	0	4,303	37,280	0	0	0	0	0	0	0
市計	752,215	2,412,393	27,328	0	8,808,336	2,798,085	0	0	119,932	0	0	0	141,662
桑折町	5,500	5,012	446	0	17,462	1,361	0	0	0	0	0	0	0
国見町	10,355	33,058	584	0	19,438	7,346	0	0	0	0	0	0	0
川俣町	8,390	9,924	0	0	11,070	67,254	0	0	0	0	0	0	0
大玉村	6,315	10,264	0	0	58,069	75,998	0	0	0	0	0	0	0
鏡石町	9,765	9,909	43	0	96,328	20,412	0	0	0	0	0	0	0
天栄村	6,670	23,166	254	0	33,260	2,677	0	0	0	0	0	0	0
下郷町	8,405	3,500	455	0	32,073	7,387	0	0	0	0	0	0	0
檜枝岐村	5,300	2,762	264	0	1,477	2,199	0	0	0	0	212	0	0
只見町	9,575	73,188	18,699	0	952	4,013	0	0	0	0	0	0	0
南会津町	15,135	107,458	0	0	163,365	34,222	0	0	0	0	0	0	0
北塩原村	4,215	3,076	0	0	6,372	10,992	0	0	0	0	0	0	0
西会津町	8,450	39,704	148	0	124,045	1,876	0	0	0	0	0	0	0
磐梯町	4,330	15,871	0	0	14,340	5,227	0	0	0	0	0	0	0
猪苗代町	7,645	12,350	1,399	0	122,954	3,816	0	0	0	0	0	0	0
会津坂下町	11,065	50,451	849	0	50,323	4,065	0	0	0	0	0	0	0
湯川村	2,160	17,580	275	0	15,137	540	0	0	0	0	0	0	0
柳津町	4,680	23,010	443	0	2,570	3,984	0	0	0	0	0	0	0
三島町	0	10,608	0	0	175	253	0	0	0	0	0	0	0
金山町	4,020	4,459	0	0	13,846	3,009	0	0	0	0	0	0	0
昭和村	0	393	0	0	14,890	459	0	0	0	0	0	0	0
会津美里町	12,610	278,321	1,826	0	369,861	26,815	0	0	0	0	0	0	0
西郷村	12,335	89,818	0	0	261,399	40,946	0	0	600	0	0	0	0
泉崎村	3,455	6,999	234	0	33,584	1,086	0	0	0	0	0	0	0
中島村	3,010	46,680	627	0	20,082	5,371	0	0	0	0	0	0	0
矢吹町	9,755	144	0	0	0	5	0	0	0	0	0	0	0
棚倉町	10,505	15,346	61	0	77,835	505	0	0	0	0	0	0	0
矢祭町	0	10,586	0	0	0	11,349	0	0	0	0	0	0	0
塙町	4,465	17,755	180	0	30,099	4,650	0	0	0	0	0	0	13,542
鮫川村	3,485	8,360	1,101	0	28,062	3,190	0	0	0	0	0	0	0
石川町	8,325	50,563	13,145	0	80,104	18,125	0	0	0	0	0	0	0
玉川村	5,160	16,588	280	0	33,540	40,335	0	0	0	0	0	0	0
平田村	4,850	3,921	153	0	42,667	7,521	0	0	0	0	0	0	0
浅川町	5,250	4,153	62	0	42,852	6,680	0	0	0	0	0	0	0
古殿町	6,450	18,968	439	0	15,274	4,416	0	0	0	0	0	0	0
三春町	12,460	297,944	32,049	0	33,639	6,911	0	0	0	0	0	0	0
小野町	0	17,629	4,112	0	32,390	177,376	0	0	0	0	0	0	0
広野町	5,605	36,750	833	0	13,792	8,042	0	0	0	0	0	0	0
檜葉町	8,910	20,591	350	0	23,246	13,817	603	0	0	0	0	0	192
富岡町	11,960	41,864	95	0	57,787	36,034	0	0	0	0	0	0	0
川内村	4,335	16,760	102	0	2,859	2,247	0	0	0	0	0	0	0
大熊町	10,790	24,641	775	0	17,941	19,905	0	0	0	0	0	0	0
双葉町	5,860	5,876	551	0	24,013	12,385	0	0	0	0	88	0	0
浪江町	12,370	35,682	920	0	32,087	8,128	0	0	0	0	0	0	0
葛尾村	1,835	37	0	0	0	18,592	0	0	0	0	0	0	50,005
新地町	9,880	10,340	71	0	78,900	8,008	0	0	0	0	0	0	0
飯館村	0	20,113	540	0	16,420	763	0	0	0	0	0	0	0
町村計	305,635	1,552,172	82,365	0	2,166,579	740,292	603	0	600	0	300	0	63,739
合計	1,057,850	3,964,565	109,693	0	10,974,915	3,538,377	603	0	120,532	0	300	0	205,401

第6表 一般行政経費の状況

(単位:千円)

単独事業費

市町村名	少子化対策等に要する経費(民生費のうち、児童福祉費)					高齢化対策等に要する経費(民生費のうち、老人福祉費)							
	投資・出資金 l	前年度繰上 充用金 m	人件費 n	その他 o	単独合計 a+b+e+f+h+i+k +l+m+n+o	職員に係る 児童手当 a	物件費 b	扶助費 (aを除く) e		補助費等 f	うち公営企業 繰出金 g	うち税還付金 g'	
								うち備品購入費 c	うち地方債発 行手数料等 d				
福島市	0	0	2,188,840	63,852	5,552,296	0	239,473	1,665	0	441,463	526,260	0	0
会津若松市	0	0	640,669	6,507	1,804,045	0	62,228	0	0	280,278	40,963	0	0
郡山市	0	0	3,216,496	46,317	6,200,582	0	460,136	154	0	604,557	342,436	0	0
いわき市	0	0	3,152,919	148,510	6,207,269	0	71,385	401	0	359,092	432,812	0	0
白河市	0	0	501,115	26,935	1,099,961	0	83,797	0	0	698	26,168	0	0
須賀川市	0	0	751,056	5,834	1,631,555	0	50,512	0	0	47,725	15,918	0	0
喜多方市	0	0	756,344	18,859	1,311,056	0	231,184	398	0	160,412	42,112	0	0
相馬市	0	0	120,146	1,852	600,100	0	63,804	242	0	8	29,763	0	0
二本松市	0	0	811,936	33,713	1,384,182	0	145,828	62	0	17,379	32,663	0	0
田村市	0	0	322,118	12,103	657,793	0	108,576	1,426	0	61,342	443,118	0	0
南相馬市	0	0	374,715	90,205	1,069,229	0	101,156	0	0	106,907	90,897	0	0
伊達市	0	0	637,945	19,875	1,199,817	0	57,955	0	0	93,363	16,982	0	0
本宮市	0	0	550,448	69,780	883,827	0	43,619	0	0	7,918	8,649	0	0
市計	0	0	14,024,747	544,342	29,601,712	0	1,719,653	4,348	0	2,181,142	2,048,741	0	0
桑折町	0	0	167,381	1,645	198,361	0	3,682	0	0	40,522	11,867	0	0
国見町	0	0	227,490	3,067	300,754	0	28,236	0	0	9,324	6,219	0	0
川俣町	0	0	46,901	3,354	146,893	0	21,496	0	0	42,286	27,908	0	0
大玉村	0	0	36,949	0	187,595	0	3,525	0	0	4,895	20,921	0	0
鏡石町	0	0	49,186	550	186,150	0	23,640	0	0	6,359	119,074	0	0
天栄村	0	0	74,158	457,674	597,605	0	21,384	0	0	3,598	7,503	0	0
下郷町	0	0	154,996	3,792	210,153	0	13,311	0	0	11,642	4,235	0	0
檜枝岐村	0	0	28,142	4,769	44,861	0	0	0	0	52	39,761	0	0
只見町	0	0	102,327	0	190,055	0	14,818	0	0	611	36,784	0	0
南会津町	0	0	261,903	2,901	584,984	0	162,460	0	0	1,375	70,827	0	0
北塩原村	0	0	812	0	25,467	0	3,555	0	0	180	31,857	0	0
西会津町	0	0	13,087	389	187,551	0	8,022	520	0	7,965	20,476	0	0
磐梯町	0	0	80,261	1,184	121,213	0	21,261	0	0	1,859	39,577	0	0
猪苗代町	0	0	270,741	3,885	421,391	0	28,121	0	0	8,313	204,701	0	0
会津坂下町	0	0	181,067	1,994	298,965	0	8,291	0	0	28,694	8,664	0	0
湯川村	0	0	77,081	2,836	115,334	0	3,031	0	0	3,929	6,516	0	0
柳津町	0	0	112,944	2,003	149,191	0	47,406	643	0	9,553	59,902	0	0
三島町	0	0	33,976	1,983	46,995	0	8,638	0	0	1,743	2,022	0	0
金山町	0	0	30,788	11,862	67,984	0	17,416	0	0	236	2,013	0	0
昭和村	0	0	21,743	204	37,689	0	41,106	199	0	7,514	61,855	0	0
会津美里町	0	0	148,497	24,861	860,965	0	29,140	0	0	11,930	18,021	0	0
西郷村	0	0	241,004	5,148	651,250	0	17,386	0	0	24,685	18,500	0	0
泉崎村	0	0	23,776	1,595	70,495	0	14,906	0	0	0	66,018	0	0
中島村	0	0	112,165	3,406	190,714	0	2,859	0	0	3,431	51,528	0	0
矢吹町	0	0	3,464	0	13,368	0	4,616	0	0	0	7,276	0	0
棚倉町	0	0	28,720	26,081	158,992	0	6,467	0	0	34,748	16,911	0	0
矢祭町	0	0	63,477	252	85,664	0	23,959	0	0	12,634	5,408	0	0
埴町	0	0	106,031	1,306	177,848	0	20,286	0	0	52,881	12,934	0	0
鮫川村	0	0	70,406	514	114,017	0	9,825	0	0	4,207	8,415	0	0
石川町	0	0	237,413	481,477	876,007	0	7,317	0	0	45,343	22,732	0	0
玉川村	0	0	32,176	1,717	129,516	0	3,842	0	0	270	7,033	0	0
平田村	0	0	136,603	64	195,626	0	13,295	0	0	2,881	2,161	0	0
浅川町	0	0	88,053	201	147,189	0	7,751	269	0	6,666	17,834	0	0
古殿町	0	0	74,489	71	119,668	0	6,170	0	0	14,423	3,767	0	0
三春町	0	0	120,905	527,112	998,971	0	29,786	1,086	0	63,601	18,045	0	0
小野町	0	0	129,140	22,689	379,224	0	17,562	0	0	21,900	6,846	0	0
広野町	0	0	146,844	1,571	212,604	0	111,466	60	0	8,654	16,793	0	0
檜葉町	0	0	115,076	18	181,850	0	19,240	0	0	1,996	22,003	0	0
富岡町	0	0	95,053	6,979	249,677	0	69,074	187	0	10,251	34,086	0	0
川内村	0	0	48,051	862	75,114	0	4,360	0	0	5,874	9,609	0	0
大熊町	0	0	51,695	1,531	126,503	0	28,743	0	0	14,822	44,634	0	0
双葉町	0	0	0	0	48,222	0	21,598	0	0	812	16,011	0	0
浪江町	0	0	77,625	37,189	203,081	0	14,727	477	0	11,689	30,227	0	0
葛尾村	0	0	0	0	70,469	0	992	0	0	180	21,898	0	0
新地町	0	0	280,487	3,235	390,850	0	3,676	0	0	2,618	16,751	0	0
飯館村	0	0	134,538	745	172,579	0	3,379	224	0	19,040	72,137	0	0
町村計	0	0	4,537,621	1,652,716	11,019,654	0	971,821	3,665	0	566,186	1,350,260	0	0
合計	0	0	18,562,368	2,197,058	40,621,366	0	2,691,474	8,013	0	2,747,328	3,399,001	0	0

第6表 一般行政経費の状況

(単位:千円)

単独事業費

市町村名	高齢化対策等に要する経費(民生費のうち、老人福祉費)									社会福祉等に要する経費(民生費 ただし老人福祉費、児童福祉費、 災害救助費を除く)			
	貸付金 h	うち年度内回収 分	繰出金 i	うち公営企業 繰出金 j	積立金 k	投資・出資金 l	前年度繰上 充用金 m	人件費 n	その他 o	単独合計 a+b+t+f+h+i+k +l+m+n+o	職員に係る 児童手当 a	物件費 b	うち備品購入費
													c
福島市	0	0	4,890,669	0	744	0	0	181,456	41,057	6,321,122	0	423,682	35
会津若松市	0	0	3,652,019	0	0	0	0	88,658	30,123	4,154,269	0	164,101	79
郡山市	0	0	7,816,791	0	7,927	0	0	159,017	10,503	9,401,367	0	690,369	0
いわき市	0	0	5,203,678	0	0	0	0	249,322	400	6,316,689	0	601,347	2,253
白河市	0	0	335,255	154	0	0	0	0	11,682	457,600	0	62,272	0
須賀川市	0	0	2,015,861	0	394	0	0	10,465	9,452	2,150,327	0	91,735	259
喜多方市	0	0	1,077,070	0	134	0	0	3,601	54,957	1,569,470	0	58,756	0
相馬市	0	0	1,046,350	0	514	0	0	8,579	13,827	1,162,845	0	47,988	0
二本松市	0	0	1,753,687	0	0	0	0	34,488	5,707	1,989,752	0	56,253	0
田村市	0	0	811,230	0	0	0	0	38,820	26,996	1,490,082	0	61,140	154
南相馬市	0	0	1,116,064	0	0	0	0	111,664	9,215	1,535,903	0	51,030	0
伊達市	0	0	1,079,143	0	0	0	0	9,287	4,111	1,260,841	0	28,660	989
本宮市	0	0	460,112	0	0	0	0	41,233	8,722	570,253	0	70,871	3,004
市計	0	0	31,257,929	154	9,713	0	0	936,590	226,752	38,380,520	0	2,408,204	6,773
桑折町	0	0	454,574	0	0	0	0	0	5,183	515,828	0	14,184	0
国見町	0	0	390,634	0	0	0	0	0	2,378	436,791	0	6,895	0
川俣町	0	0	395,961	0	110	0	0	65	0	487,826	0	14,206	0
大玉村	0	0	55,653	0	0	0	0	20,297	973	106,264	0	27,040	172
鏡石町	0	0	76,471	0	0	0	0	4,814	20,265	250,623	0	35,396	595
天栄村	0	0	185,907	0	0	0	0	0	7,840	226,232	0	6,031	0
下郷町	0	0	72,760	0	0	0	0	4,295	5,926	112,169	0	7,951	0
檜枝岐村	0	0	20,677	0	0	0	0	0	0	60,490	0	1,236	0
只見町	29,860	29,860	233,401	51,593	23	0	0	0	0	315,497	0	19,896	0
南会津町	0	0	599,265	0	0	0	0	7,856	31,136	872,919	0	39,304	0
北塩原村	0	0	22,162	0	0	0	0	0	2,246	60,000	0	4,647	0
西会津町	0	0	35,497	0	2	0	0	6,137	5,287	83,386	0	17,349	0
磐梯町	0	0	74,817	0	0	0	0	14,148	517	152,179	0	44,136	0
猪苗代町	0	0	344,598	0	0	0	0	6,425	10,692	602,850	0	19,250	0
会津坂下町	0	0	300,656	0	0	0	0	6,583	0	352,888	0	14,993	0
湯川村	0	0	122,946	0	0	0	0	4,648	0	141,070	0	18,847	0
柳津町	0	0	110,401	0	0	0	0	0	3,932	231,194	0	4,056	0
三島町	0	0	87,874	0	0	0	0	0	1,452	101,729	0	11,624	0
金山町	0	0	149,838	0	3	0	0	3,489	3,071	176,066	0	4,163	0
昭和村	0	0	65,638	0	0	0	0	101	3,844	180,058	0	1,847	0
会津美里町	0	0	780,209	0	1,001	0	0	0	714	841,015	0	14,639	0
西郷村	0	0	438,561	0	3,667	0	0	49,336	90	552,225	0	14,861	0
泉崎村	0	0	139,015	0	0	0	0	0	0	219,939	0	5,219	1,092
中島村	0	0	96,837	0	0	0	0	0	0	154,655	0	59,416	0
矢吹町	0	0	0	0	0	0	0	0	0	11,892	0	0	0
棚倉町	0	0	250,870	0	0	0	0	11,793	2,364	323,153	0	6,807	0
矢祭町	0	0	91,078	0	0	0	0	0	2,849	135,928	0	14,504	0
塙町	0	0	325,975	0	98	0	0	442	23,471	436,087	0	9,176	0
鮫川村	0	0	30,828	0	0	0	0	0	182	53,457	0	21,336	0
石川町	0	0	294,628	0	1	0	0	0	0	370,021	0	42,279	0
玉川村	0	0	205,679	0	0	0	0	2,330	0	219,154	0	5,808	0
平田村	0	0	195,530	0	0	0	0	13,273	0	227,140	0	12,524	0
浅川町	0	0	212,482	0	0	0	0	0	17,104	261,837	0	7,519	0
古殿町	0	0	237,652	0	0	0	0	0	0	262,012	0	17,895	0
三春町	0	0	72,812	0	2,235	0	0	2,557	21,413	210,449	0	28,788	107
小野町	0	0	66,626	0	0	0	0	34	994	113,962	0	11,638	0
広野町	0	0	64,083	0	1	0	0	16	21,389	222,402	0	16,248	0
檜葉町	0	0	76,676	0	0	0	0	4,959	0	124,874	0	22,569	0
富岡町	0	0	201,031	0	0	0	0	0	0	314,442	0	55,049	0
川内村	0	0	63,158	0	0	0	0	0	0	83,001	0	6,774	0
大熊町	0	0	25,412	0	0	0	0	0	0	113,611	0	21,869	0
双葉町	0	0	123,118	0	0	0	0	0	0	161,539	0	31,073	0
浪江町	0	0	282,150	0	0	0	0	3,293	0	342,086	0	30,000	0
葛尾村	0	0	21,617	0	0	0	0	0	1,816	46,503	0	2,115	0
新地町	0	0	247,405	0	0	0	0	0	0	270,450	0	13,423	0
飯館村	0	0	163,196	0	0	0	0	5,138	0	262,890	0	9,460	142
町村計	29,860	29,860	8,506,358	51,593	7,141	0	0	172,029	197,128	11,800,783	0	794,040	2,108
合計	29,860	29,860	39,764,287	51,747	16,854	0	0	1,108,619	423,880	50,181,303	0	3,202,244	8,881

第6表 一般行政経費の状況

(単位:千円)

単独事業費

市町村名	社会福祉等に要する経費(民生費 ただし老人福祉費、児童福祉費、災害救助費を除く)											
	物件費 うち地方債発 行手数料等	扶助費 (aを除く)	補助費等	貸付金		繰入金		繰出金	積立金	投資・出資金	前年度繰上 充用金	
	d	e	f	うち公営企業 繰出金	うち税還付金	h	うち年度内回収 分	i	うち公営企業 繰出金	k	l	m
福島市	0	4,726,862	240,741	0	0	0	0	1,559,144	0	2,667	0	0
会津若松市	0	941,062	247,164	0	0	10,000	10,000	1,162,187	0	11,004	0	0
郡山市	0	5,234,265	432,483	0	0	0	0	2,164,860	0	6,165	0	0
いわき市	0	5,367,190	349,536	0	0	0	0	1,286,273	0	600	0	0
白河市	0	959,247	105,233	0	0	0	0	398,846	0	33,381	0	0
須賀川市	0	1,192,444	118,888	0	0	0	0	166,082	0	0	0	0
喜多方市	0	651,968	126,498	0	0	0	0	390,304	0	10,749	0	0
相馬市	0	530,604	48,855	0	0	0	0	31,967	0	2,094	0	0
二本松市	0	877,466	117,942	0	0	0	0	323,147	0	5,211	0	0
田村市	0	81,844	575,686	0	0	0	0	255,766	0	0	0	0
南相馬市	0	68,058	131,163	0	0	0	0	506,199	0	0	0	0
伊達市	0	469,011	158,542	0	0	0	0	247,875	0	858	0	0
本宮市	0	199,595	505,283	0	0	0	0	150,254	0	118	0	0
市計	0	21,299,616	3,158,014	0	0	10,000	10,000	8,642,904	0	72,847	0	0
桑折町	0	104,046	22,210	0	0	0	0	97,305	0	4	0	0
国見町	0	30,395	17,001	0	0	0	0	94,262	0	54	0	0
川俣町	0	139,377	146,830	0	0	0	0	76,803	0	0	0	0
大玉村	0	20,063	31,946	0	0	0	0	68,804	0	5	0	0
鏡石町	0	43,700	54,452	0	0	0	0	115,163	0	1	0	0
天栄村	0	81,397	63,468	0	0	0	0	38,278	0	3	0	0
下郷町	0	97,124	42,125	0	0	0	0	61,342	0	12	0	0
檜枝岐村	0	840	12,846	0	0	0	0	6,876	0	0	0	0
只見町	0	24,438	27,143	0	0	0	0	1,053	0	0	0	0
南会津町	0	242,662	60,667	0	0	0	0	106,602	0	5	0	0
北塩原村	0	41,051	39,344	0	0	0	0	27,855	0	2	0	0
西会津町	0	102,481	22,374	0	0	0	0	36,556	0	0	0	0
磐梯町	0	23,263	75,317	0	0	0	0	31,529	0	0	0	0
猪苗代町	0	260,366	35,981	0	0	0	0	89,767	0	0	0	0
会津坂下町	0	36,338	21,882	0	0	0	0	146,183	0	30,251	0	0
湯川村	0	13,275	28,535	0	0	0	0	24,982	0	3	0	0
柳津町	0	43,323	11,390	0	0	0	0	49,489	0	0	0	0
三島町	0	557	990	0	0	0	0	302	0	0	0	0
金山町	0	22,729	44,363	0	0	0	0	16,043	0	0	0	0
昭和村	0	16,055	7,925	0	0	0	0	46,271	0	1	0	0
会津美里町	0	46,793	57,040	0	0	0	0	167,380	0	0	0	0
西郷村	0	333,960	40,130	0	0	0	0	117,677	0	0	0	0
泉崎村	0	101,312	30,366	0	0	0	0	50,448	0	0	0	0
中島村	0	14,077	60,789	0	0	0	0	38,966	0	2	0	0
矢吹町	0	795	0	0	0	0	0	0	0	0	0	0
棚倉町	0	174,357	18,102	0	0	0	0	99,844	0	0	0	0
矢祭町	0	0	26,533	0	0	0	0	65,082	0	10	0	0
塙町	0	13,848	34,516	0	0	0	0	91,398	0	0	0	0
鮫川村	0	43,650	40,696	0	0	0	0	36,025	0	24	0	0
石川町	0	234,571	30,486	0	0	0	0	5,943	0	0	0	0
玉川村	0	95,460	44,917	0	0	0	0	59,732	0	1	0	0
平田村	0	94,985	27,661	0	0	0	0	57,049	0	0	0	0
浅川町	0	3,614	43,230	0	0	0	0	55,264	0	0	0	0
古殿町	0	12,751	70,645	0	0	0	0	36,848	0	0	0	0
三春町	0	263,922	13,135	0	0	0	0	68,266	0	0	0	0
小野町	0	72,307	5,455	0	0	0	0	51,375	0	0	0	0
広野町	0	3,146	52,859	0	0	0	0	48,501	0	0	0	0
檜葉町	0	2,837	147,017	0	0	0	0	92,832	0	0	0	0
富岡町	0	113,771	84,222	0	0	0	0	155,134	0	389	0	0
川内村	0	4,295	42,253	0	0	0	0	20,386	0	0	0	0
大熊町	0	2,515	84,212	0	0	0	0	102,279	0	0	0	0
双葉町	0	55,664	44,820	0	0	0	0	43,581	0	0	0	0
浪江町	0	7,625	257,812	0	0	0	0	190,102	0	246	0	0
葛尾村	0	3,278	21,406	0	0	0	0	27,133	0	0	0	0
新地町	0	109,662	31,702	0	0	0	0	68,292	0	4	0	0
飯館村	0	513	22,577	0	0	0	0	81,667	0	30,013	0	0
町村計	0	3,153,188	2,099,370	0	0	0	0	2,966,669	0	61,030	0	0
合計	0	24,452,804	5,257,384	0	0	10,000	10,000	11,609,573	0	133,877	0	0

第6表 一般行政経費の状況

(単位:千円)

単独事業費

市町村名	社会福祉等に要する経費(民生費 ただし老人福祉費、児童福祉費、 災害救助費を除く)			災害救助に要する経費(民生費のうち災害救助費)												
	人件費 n	その他 o	単独合計 a+b+e+f+h+i+k +l+m+n+o	職員に係る 児童手当 a	物件費 b	うち備品購入費 c		うち地方債発 行手数料等 d		扶助費 (aを除く) e	補助費等 f	うち公営企業 繰出金 g		うち税還付金 g'	貸付金 h	うち年度内回収 分
福島市	917,058	4,262	7,874,416	0	1,353	0	0	0	1,300	48	0	0	0	0	0	0
会津若松市	581,611	3,344	3,120,473	0	6,672	0	0	0	0	0	0	0	0	0	0	0
郡山市	816,943	14,194	9,359,279	0	4,290	0	0	0	1,390	0	0	0	0	0	0	0
いわき市	1,790,228	29,367	9,424,541	0	2,466	0	0	0	2,650	8,807	0	0	0	0	0	0
白河市	293,347	0	1,852,326	0	190	0	0	0	520	122	0	0	0	0	0	0
須賀川市	458,290	0	2,027,439	0	3,351	0	0	0	1,200	0	0	0	0	0	0	0
喜多方市	255,018	0	1,493,293	0	0	0	0	0	0	0	0	0	0	0	0	0
相馬市	110,665	0	772,173	0	912	0	0	0	160	275	0	0	0	0	0	0
二本松市	200,509	0	1,580,528	0	0	0	0	0	1,293	57	0	0	0	0	0	0
田村市	132,420	12	1,106,868	0	0	0	0	0	0	0	0	0	0	0	0	0
南相馬市	355,083	234	1,111,767	0	12,327	0	0	0	3,140	93	0	0	0	0	0	0
伊達市	201,764	0	1,106,710	0	0	0	0	0	500	500	0	0	0	0	0	0
本宮市	125,746	16,300	1,068,167	0	12	0	0	0	300	93	0	0	0	0	0	0
市計	6,238,682	67,713	41,897,980	0	31,573	0	0	0	12,453	9,995	0	0	0	0	0	0
桑折町	58,475	0	296,224	0	0	0	0	0	250	0	0	0	0	0	0	0
国見町	58,409	114	207,130	0	0	0	0	0	0	0	0	0	0	0	0	0
川俣町	51,646	0	428,862	0	392	0	0	0	0	4,999	0	0	0	0	0	0
大玉村	35,541	2,090	185,489	0	0	0	0	0	0	0	0	0	0	0	0	0
鏡石町	40,646	31,324	320,682	0	198	0	0	0	0	0	0	0	0	0	0	0
天栄村	36,070	374	225,621	0	0	0	0	0	0	2,333	0	0	0	0	0	0
下郷町	43,967	0	252,521	0	0	0	0	0	0	0	0	0	0	0	0	0
檜枝岐村	16,083	1,352	39,233	0	392	0	0	0	0	0	0	0	0	0	0	0
只見町	29,559	850	102,939	0	0	0	0	0	0	0	0	0	0	0	0	0
南会津町	103,557	4,209	557,006	0	63	0	0	0	135	0	0	0	0	0	0	0
北塩原村	34,647	0	147,546	0	0	0	0	0	0	0	0	0	0	0	0	0
西会津町	48,836	0	227,596	0	0	0	0	0	0	0	0	0	0	0	0	0
磐梯町	33,075	0	207,320	0	0	0	0	0	0	0	0	0	0	0	0	0
猪苗代町	38,285	867	444,516	0	0	0	0	0	50	0	0	0	0	0	0	0
会津坂下町	47,386	98	297,131	0	269	0	0	0	0	0	0	0	0	0	0	0
湯川村	21,487	0	107,129	0	0	0	0	0	0	0	0	0	0	0	0	0
柳津町	29,424	0	137,682	0	56	0	0	0	137,682	0	0	0	0	0	0	0
三島町	23,966	2,287	39,726	0	0	0	0	0	0	0	0	0	0	0	0	0
金山町	13,055	6,622	106,975	0	0	0	0	0	0	0	0	0	0	0	0	0
昭和村	12,593	0	84,692	0	0	0	0	0	0	0	0	0	0	0	0	0
会津美里町	108,154	0	394,006	0	0	0	0	0	2,500	0	0	0	0	0	0	0
西郷村	33,022	0	539,650	0	4,801	0	0	0	280	0	0	0	0	0	0	0
泉崎村	41,436	15,599	244,380	0	0	0	0	0	0	0	0	0	0	0	0	0
中島村	42,025	2,356	217,631	0	1	0	0	0	0	0	0	0	0	0	0	0
矢吹町	0	13,808	14,603	0	0	0	0	0	0	0	0	0	0	0	0	0
棚倉町	58,990	0	358,100	0	0	0	0	0	0	0	0	0	0	0	0	0
矢祭町	12,737	0	118,866	0	0	0	0	0	0	0	0	0	0	0	0	0
塙町	24,508	0	173,446	0	0	0	0	0	0	0	0	0	0	0	0	0
鮫川村	40,417	0	182,148	0	0	0	0	0	0	0	0	0	0	0	0	0
石川町	48,972	0	362,251	0	0	0	0	0	0	0	0	0	0	0	0	0
玉川村	31,921	0	237,839	0	0	0	0	0	0	0	0	0	0	0	0	0
平田村	27,172	10,989	230,380	0	0	0	0	0	0	0	0	0	0	0	0	0
浅川町	24,566	0	134,193	0	27	0	0	0	100	0	0	0	0	0	0	0
古殿町	57,464	0	195,603	0	750	0	0	0	0	55	0	0	0	0	0	0
三春町	34,495	757	409,363	0	1,220	0	0	0	0	0	0	0	0	0	0	0
小野町	251	0	141,026	0	0	0	0	0	0	0	0	0	0	0	0	0
広野町	21,130	0	141,884	0	398	0	0	0	0	0	0	0	0	0	0	0
檜葉町	41,236	0	306,491	0	6,160	0	0	0	306,491	347	0	0	0	0	0	0
富岡町	89,630	181	498,376	0	45,274	124	0	0	0	11,057	0	0	0	0	0	0
川内村	32,891	0	106,599	0	3,088	0	0	0	0	143	0	0	0	0	0	0
大熊町	32,332	356	243,563	0	69,206	0	0	0	0	59,150	0	0	0	0	0	0
双葉町	52,207	50	227,395	0	70,891	0	0	0	0	65,477	0	0	0	0	0	0
浪江町	73,566	0	559,351	0	53,485	0	0	0	0	16,031	0	0	0	0	0	0
葛尾村	16,262	11	70,205	0	42,437	0	0	0	0	21,061	0	0	0	0	0	0
新地町	52,937	0	276,020	0	0	0	0	0	0	0	0	0	0	0	0	0
飯館村	49,275	97	193,602	0	0	0	0	0	0	0	0	0	0	0	0	0
町村計	1,824,303	94,391	10,992,991	0	299,108	124	0	0	3,315	180,653	0	0	0	0	0	0
合計	8,062,985	162,104	52,890,971	0	330,681	124	0	0	15,768	190,648	0	0	0	0	0	0

第6表 一般行政経費の状況

(単位:千円)

単独事業費

市町村名	災害救助に要する経費(民生費のうち災害救助費)								環境対策等に要する経費(衛生費のうち、清掃費)					
	繰出金		積立金 k	投資・出資金 l	前年度繰上 充用金 m	人件費 n	その他 o	単独合計 a+b+e+f+h+i+k +l+m+n+o	職員に係る 児童手当 a	物件費 b	うち備品購入費 c		うち地方債発 行手数料等 d	扶助費 (aを除く) e
	i	うち公営企業 繰出金 j									うち備品購入費 c	うち地方債発 行手数料等 d		
福島市	0	0	0	0	0	47,392	0	50,093	0	3,015,811	1,294	0	0	
会津若松市	0	0	0	0	0	0	0	6,672	0	873,424	242	0	0	
郡山市	0	0	0	0	0	0	0	5,680	0	2,541,991	0	0	0	
いわき市	0	0	0	0	0	4,431	0	18,354	0	3,742,935	0	0	0	
白河市	0	0	0	0	0	0	0	832	0	0	0	0	0	
須賀川市	0	0	0	0	0	12,493	0	17,044	0	282,524	0	0	0	
喜多方市	0	0	0	0	0	0	0	0	0	220,283	0	0	0	
相馬市	0	0	0	0	0	0	0	1,347	0	380,929	0	0	0	
二本松市	0	0	0	0	0	49	0	1,399	0	3,245	0	0	0	
田村市	0	0	0	0	0	0	0	0	0	1,271,196	0	0	0	
南相馬市	0	0	0	0	0	17,964	0	33,524	0	663,383	116	0	0	
伊達市	0	0	0	0	0	7,779	0	8,779	0	332,401	0	0	0	
本宮市	0	0	0	0	0	0	0	405	0	166	0	0	0	
市計	0	0	0	0	0	90,108	0	144,129	0	13,328,288	1,652	0	0	
桑折町	0	0	0	0	0	0	0	250	0	34,206	0	0	0	
国見町	0	0	0	0	0	0	0	0	0	32,045	0	0	0	
川俣町	0	0	0	0	0	0	0	9,439	14,830	97,541	0	0	0	
大玉村	0	0	0	0	0	0	0	0	0	158	0	0	0	
鏡石町	0	0	0	0	0	0	0	198	0	42,701	293	0	0	
天栄村	0	0	0	0	0	0	0	2,333	0	26,186	0	0	0	
下郷町	0	0	0	0	0	0	0	0	0	1,146	0	0	0	
檜枝岐村	0	0	0	0	0	0	0	392	0	14,213	0	0	0	
只見町	0	0	8	0	0	0	0	8	0	2,216	0	0	0	
南会津町	0	0	0	0	0	500	0	698	0	13,775	0	0	0	
北塩原村	0	0	0	0	0	0	0	0	0	14,518	0	0	0	
西会津町	0	0	0	0	0	0	0	0	0	42,673	0	0	0	
磐梯町	0	0	0	0	0	0	0	0	0	12,158	0	0	0	
猪苗代町	0	0	0	0	0	0	0	50	0	59,101	0	0	0	
会津坂下町	0	0	0	0	0	0	0	269	0	60,097	0	0	0	
湯川村	0	0	0	0	0	0	0	0	0	9,880	0	0	0	
柳津町	0	0	0	0	0	0	0	56	0	20,888	0	0	0	
三島町	0	0	0	0	0	0	0	0	0	14,675	209	0	0	
金山町	0	0	36	0	0	0	0	36	0	14,736	0	0	0	
昭和村	0	0	0	0	0	0	0	0	0	11,641	297	0	0	
会津美里町	0	0	0	0	0	457	0	2,957	0	99,007	0	0	0	
西郷村	0	0	0	0	0	0	0	5,081	0	1,500	426	0	0	
泉崎村	0	0	0	0	0	0	0	0	0	23	0	0	0	
中島村	0	0	0	0	0	0	0	1	0	140	0	0	0	
矢吹町	0	0	0	0	0	0	0	0	0	0	0	0	0	
棚倉町	0	0	0	0	0	0	0	0	0	33	0	0	0	
矢祭町	0	0	0	0	0	0	0	0	0	0	0	0	0	
塙町	0	0	0	0	0	0	0	0	0	38	0	0	0	
鮫川村	0	0	0	0	0	0	27	27	0	3,186	192	0	0	
石川町	0	0	0	0	0	0	0	0	0	7,915	0	0	0	
玉川村	0	0	0	0	0	0	0	0	0	1,717	0	0	0	
平田村	0	0	0	0	0	0	0	0	0	522	0	0	0	
浅川町	0	0	0	0	0	0	0	127	0	1,305	0	0	0	
古殿町	0	0	0	0	0	0	0	805	0	1,377	0	0	0	
三春町	0	0	0	0	0	0	0	1,220	0	589,514	1,681	0	0	
小野町	0	0	0	0	0	0	0	0	0	109,556	0	0	0	
広野町	0	0	1	0	0	8,631	0	9,030	0	1,383	1,201	0	0	
檜葉町	0	0	0	0	0	6,251	0	12,758	0	3,348	129	0	0	
富岡町	0	0	0	0	0	39,687	0	96,018	0	33	0	0	0	
川内村	0	0	0	0	0	0	0	3,231	0	5,906	0	0	0	
大熊町	0	0	0	0	0	0	0	128,356	0	33	0	0	0	
双葉町	0	0	0	0	0	1,623	7,634	145,625	0	22	0	0	0	
浪江町	0	0	0	0	0	57,171	18	126,705	0	6,500	457	0	0	
葛尾村	0	0	16	0	0	17,684	1,176	82,374	0	192	0	0	0	
新地町	0	0	0	0	0	0	0	0	0	70,262	0	0	0	
飯館村	0	0	0	0	0	0	0	0	0	25,800	0	0	0	
町村計	0	0	61	0	0	132,004	18,294	633,435	0	1,453,866	4,885	0	0	
合計	0	0	61	0	0	222,112	18,294	777,564	0	14,782,154	6,537	0	0	

第6表 一般行政経費の状況

(単位:千円)

単独事業費

市町村名	環境対策等に要する経費(衛生費のうち、清掃費)												
	補助費等 f	うち公営企業 繰出金 g	うち税還付金 g'	貸付金 h	うち年度内回収 分	繰出金		積立金 k	投資・出資金 l	前年度繰上 充用金 m	人件費 n	その他 o	単独合計 a+b+f+h+i+k +l+m+n+o
						i	うち公営企業 繰出金 j						
福島市	180,586	0	0	0	0	0	0	0	0	0	629,646	554,063	4,380,106
会津若松市	1,198,477	0	0	0	0	0	0	0	0	0	206,375	7,021	2,285,297
郡山市	100,772	25,014	0	0	0	0	0	0	0	0	442,280	944,615	4,029,658
いわき市	325,689	0	0	0	0	0	0	0	0	0	480,314	799,690	5,348,628
白河市	799,233	0	0	0	0	0	0	0	0	0	0	0	799,233
須賀川市	788,811	0	0	0	0	0	0	0	0	0	20,841	1,443	1,093,619
喜多方市	584,757	0	0	0	0	0	0	0	0	0	0	3,792	808,832
相馬市	672,166	0	0	0	0	0	0	0	0	0	21,159	24,872	1,099,126
二本松市	925,479	0	0	0	0	0	0	0	0	0	0	394	929,118
田村市	194,611	0	0	0	0	0	0	0	0	0	103,824	314,242	1,883,873
南相馬市	21,569	0	0	0	0	0	0	0	0	0	194,924	392,018	1,271,894
伊達市	449,524	0	0	0	0	0	0	0	0	0	0	0	781,925
本宮市	513,712	0	0	0	0	0	0	0	0	0	94	3,023	516,995
市計	6,755,386	25,014	0	0	0	0	0	0	0	0	2,099,457	3,045,173	25,228,304
桑折町	83,513	0	0	0	0	0	0	0	0	0	0	341	118,060
国見町	63,563	0	0	0	0	0	0	0	0	0	5,687	148	101,443
川俣町	138,392	0	0	0	0	0	0	0	0	0	0	0	235,933
大玉村	143,265	0	0	0	0	0	0	0	0	0	0	0	143,423
鏡石町	108,739	0	0	0	0	0	0	0	0	0	0	0	151,440
天栄村	58,105	0	0	0	0	0	0	0	0	0	0	3,545	87,836
下郷町	214,166	0	0	0	0	0	0	0	0	0	0	0	215,312
檜枝岐村	115	0	0	0	0	0	0	0	0	0	13,464	16,622	44,414
只見町	140,978	52,381	0	0	0	0	0	0	0	0	0	3,059	146,253
南会津町	551,494	0	0	0	0	0	0	0	0	0	0	0	565,269
北塩原村	46,042	0	0	0	0	0	0	0	0	0	0	0	60,560
西会津町	77,618	0	0	0	0	0	0	0	0	0	6,599	0	126,890
磐梯町	34,948	2,970	0	0	0	0	0	0	0	0	0	0	47,106
猪苗代町	130,888	0	0	0	0	0	0	0	0	0	4,121	3,630	197,740
会津坂下町	149,869	11,938	0	0	0	0	0	12,283	0	0	17,538	1,266	241,053
湯川村	26,574	0	0	0	0	0	0	44	0	0	0	0	36,498
柳津町	28,564	0	0	0	0	0	0	0	0	0	0	362	49,814
三島町	18,641	0	0	0	0	0	0	0	0	0	0	0	33,316
金山町	24,506	0	0	0	0	0	0	0	0	0	8,979	0	48,221
昭和村	60	0	0	0	0	0	0	0	0	0	0	21,266	32,967
会津美里町	191,183	0	0	0	0	0	0	0	0	0	21,022	1,196	312,408
西郷村	243,146	268	0	0	0	0	0	0	0	0	25,263	664	270,573
泉崎村	75,583	0	0	0	0	0	0	0	0	0	0	0	75,606
中島村	66,387	0	0	0	0	0	0	0	0	0	0	0	66,527
矢吹町	0	0	0	0	0	0	0	0	0	0	0	0	0
棚倉町	306,956	0	0	0	0	0	0	0	0	0	0	1,367	308,356
矢祭町	0	0	0	0	0	0	0	0	0	0	0	0	0
塙町	212,517	0	0	0	0	0	0	0	0	0	0	0	212,555
鮫川村	96,621	0	0	0	0	0	0	0	0	0	3,721	0	103,528
石川町	386,228	0	0	0	0	0	0	0	0	0	0	1,133	395,276
玉川村	177,147	0	0	0	0	0	0	0	0	0	90	1,777	180,731
平田村	141,285	0	0	0	0	0	0	0	0	0	6,757	3,834	152,398
浅川町	162,721	0	0	0	0	0	0	0	0	0	58	0	164,084
古殿町	123,296	0	0	0	0	0	0	0	0	0	0	4,295	128,968
三春町	106,332	0	0	0	0	0	0	0	0	0	53,671	49,621	799,138
小野町	317,234	0	0	0	0	18,491	18,491	35,893	0	0	0	0	481,174
広野町	293,220	0	0	0	0	0	0	0	0	0	0	836	295,439
檜葉町	356,940	0	0	0	0	0	0	884	0	0	4,433	215	365,820
富岡町	648,200	0	0	0	0	0	0	0	0	0	0	0	648,233
川内村	111,989	0	0	0	0	0	0	0	0	0	0	332	118,227
大熊町	531,456	0	0	0	0	0	0	0	0	0	0	0	531,489
双葉町	283,821	0	0	0	0	0	0	0	0	0	0	0	283,843
浪江町	160,777	0	0	0	0	0	0	0	0	0	11,138	0	178,415
葛尾村	67,916	0	0	0	0	0	0	0	0	0	0	0	68,108
新地町	118,972	0	0	0	0	0	0	0	0	0	0	6,347	195,581
飯館村	51,400	0	0	0	0	0	0	0	0	0	0	30	77,230
町村計	7,271,367	67,557	0	0	0	18,491	18,491	49,104	0	0	182,541	121,886	9,097,255
合計	14,026,753	92,571	0	0	0	18,491	18,491	49,104	0	0	2,281,998	3,167,059	34,325,559

第6表 一般行政経費の状況

(単位:千円)

単独事業費

市町村名	健康対策等に要する経費(衛生費 ただし清掃費を除く)												
	職員に係る 児童手当	物件費	補助費		補助費等	うち公営企業 繰出金		貸付金	うち年度内回収 分	繰出金		積立金	
			うち備品購入費	うち地方債発 行手数料等		(aを除く)	うち税還付金			i	うち公営企業 繰出金		j
a	b	c	d	e	f	g	g'	h		i	j	k	
福島市	0	2,755,547	1,561	0	6,364	798,868	87,800	0	0	41,290	0	388,025	
会津若松市	0	853,148	424	0	2,339	403,920	243,550	0	0	0	0	0	
郡山市	0	2,663,516	4,533	0	15,457	777,716	189,959	0	0	0	0	19,257	
いわき市	0	2,801,653	2,129	0	503	4,192,516	3,453,921	0	0	26,571	0	2,058	
白河市	0	99,744	610	0	5,691	310,704	96,834	0	0	0	0	15,090	
須賀川市	0	566,308	82	0	283	762,431	583,978	0	0	2,728	2,728	4,000	
喜多方市	0	264,292	2,885	0	2,562	118,594	9,779	0	0	0	0	13,116	
相馬市	0	432,267	0	0	22	758,597	421,907	0	0	1,600	1,600	506,796	
二本松市	0	372,703	479	0	0	308,243	197,640	0	0	20,852	0	0	
田村市	0	342,300	961	0	856	689,769	662,736	0	0	0	0	80,221	
南相馬市	0	378,559	519	0	217,529	1,014,625	592,522	0	0	0	0	0	
伊達市	0	481,598	203	0	10,763	326,131	105,903	0	0	7,095	0	0	
本宮市	0	193,840	0	0	0	129,050	60,000	0	0	0	0	0	
市計	0	12,205,475	14,386	0	262,369	10,591,164	6,706,529	0	0	100,136	4,328	1,028,563	
桑折町	0	98,745	1,041	0	44,097	77,797	59,854	0	0	0	0	0	
国見町	0	69,316	181	0	866	604,029	532,842	0	0	0	0	0	
川俣町	0	129,713	8,748	0	396	39,517	2,207	0	0	0	0	205	
大玉村	0	89,053	209	0	0	23,988	1,126	0	0	0	0	0	
鏡石町	0	91,704	0	0	593	123,467	68,778	0	0	1,277	0	0	
天栄村	0	67,562	82	0	0	83,970	67,176	0	0	15,406	465	0	
下郷町	0	25,540	401	0	0	164,890	132,237	0	0	0	0	2	
檜枝岐村	0	14,564	275	0	85	2,045	0	0	0	163	163	0	
只見町	0	38,761	73	0	3,157	53,820	0	0	0	57,801	0	0	
南会津町	0	106,510	343	0	4,113	223,500	143,325	0	0	0	0	0	
北塩原村	0	25,742	1,965	0	170	66,857	25,907	0	0	0	0	35	
西会津町	0	62,397	0	0	1,513	160,079	141,452	0	0	116,894	0	0	
磐梯町	0	60,571	1,357	0	818	26,331	989	0	0	0	0	2,037	
猪苗代町	0	93,118	0	0	0	88,343	74,176	0	0	0	0	0	
会津坂下町	0	102,182	93	0	606	112,159	0	0	0	0	0	0	
湯川村	0	41,176	307	0	0	8,504	0	0	0	0	0	0	
柳津町	0	29,288	0	0	6,760	114,069	101,056	0	0	7,300	0	0	
三島町	0	16,849	71	0	0	86,145	80,913	0	0	0	0	0	
金山町	0	14,292	0	0	4,027	191,177	178,855	0	0	0	0	0	
昭和村	0	20,808	241	0	603	50,143	36,482	0	0	0	0	3	
会津美里町	0	158,972	0	0	0	83,525	26,929	0	0	0	0	0	
西郷村	0	132,475	110	0	3,893	51,091	0	0	0	0	0	0	
泉崎村	0	53,581	0	0	0	25,633	1,323	0	0	0	0	90,525	
中島村	0	46,267	0	0	4,080	92,967	74,950	0	0	0	0	120	
矢吹町	0	36,328	1,755	0	0	33,041	33,000	0	0	0	0	0	
棚倉町	0	80,763	19	0	7,170	95,860	71,074	0	0	0	0	173	
矢祭町	0	42,407	0	0	125	265,793	141,820	0	0	0	0	100	
塙町	0	66,895	404	0	383	144,126	100,000	0	0	0	0	0	
鮫川村	0	24,858	206	0	119	72,993	56,352	0	0	7,000	0	0	
石川町	0	85,948	136	0	1,078	158,340	100,832	0	0	0	0	0	
玉川村	0	44,347	0	0	533	144,259	139,018	0	0	0	0	0	
平田村	0	46,679	223	0	0	105,351	84,078	0	0	0	0	0	
浅川町	0	36,202	116	0	758	40,274	0	0	0	0	0	0	
古殿町	0	46,607	167	0	419	43,293	27,957	0	0	0	0	0	
三春町	0	122,949	97	0	63,057	115,466	78,475	0	0	0	0	67,334	
小野町	0	81,922	0	0	1,308	193,567	193,227	0	0	0	0	0	
広野町	0	120,575	1,835	0	11	38,217	29,446	0	0	0	0	0	
檜葉町	0	69,720	484	0	805	18,760	0	0	0	950	0	1,289	
富岡町	0	118,559	769	0	170	465,058	12,517	0	0	0	0	0	
川内村	0	25,256	0	0	373	12,698	2,708	0	0	54,315	0	0	
大熊町	0	92,227	758	0	1,849	172,035	82,379	0	0	1,179	0	0	
双葉町	0	51,290	243	0	3,474	250,874	55,601	0	0	0	0	0	
浪江町	0	241,088	0	0	4,733	21,518	0	0	0	60,399	0	17,352	
葛尾村	0	10,977	0	0	0	35,926	26,013	0	0	0	0	15,012	
新地町	0	84,669	253	0	207	136,112	105,171	0	0	0	0	0	
飯館村	0	74,063	314	0	3,298	31,520	0	0	0	113,773	113,773	38	
町村計	0	3,193,515	23,276	0	165,647	5,149,127	3,090,245	0	0	436,457	114,401	194,225	
合計	0	15,398,990	37,662	0	428,016	15,740,291	9,796,774	0	0	536,593	118,729	1,222,788	

第6表 一般行政経費の状況

(単位:千円)

単独事業費

市町村名	健康対策等に要する経費(衛生費 ただし清掃費を除く)					雇用・失業対策等に要する経費(労働費)							
	投資・出資金 l	前年度繰上 充用金 m	人件費 n	その他 o	単独合計 a+b+e+f+h+i+k +l+m+n+o	職員に係る 児童手当 a	物件費 b	補助費 (aを除く) e		補助費等 f	うち公営企業 繰出金 g	うち税還付金 g'	
								うち備品購入費 c	うち地方債発 行手数料等 d				
福島市	0	0	977,430	231,237	5,198,761	0	111,941	0	0	0	42,327	0	0
会津若松市	22,260	0	324,664	31,338	1,637,669	0	29,051	0	0	0	29,779	0	0
郡山市	100,043	0	1,490,441	348,516	5,414,946	0	94,371	220	0	0	38,667	0	0
いわき市	502,427	0	1,255,226	181,099	8,962,053	0	48,487	0	0	0	28,353	0	0
白河市	92,126	0	117,205	124,551	765,111	0	0	0	0	0	8,948	0	0
須賀川市	211,140	0	278,566	25,078	1,850,534	0	7,660	0	0	0	13,161	0	0
喜多方市	28,975	0	267,134	31,072	725,745	0	506	0	0	0	15,258	0	0
相馬市	49,997	0	128,371	756,373	2,634,023	0	330	0	0	0	8,654	0	0
二本松市	78,964	0	188,442	75,523	1,044,727	0	2,105	0	0	0	7,679	0	0
田村市	1,995	0	134,750	209,350	1,459,241	0	0	0	0	0	213	0	0
南相馬市	206,028	0	276,532	160,874	2,254,147	0	39,367	0	0	0	46,030	0	0
伊達市	44,703	0	319,529	35,814	1,225,633	0	3,401	0	0	0	8,414	0	0
本宮市	0	0	106,916	5,064	434,870	0	241	0	0	0	8,075	0	0
市計	1,338,658	0	5,865,206	2,215,889	33,607,460	0	337,460	220	0	0	255,558	0	0
桑折町	13,500	0	102,080	24,248	360,467	0	0	0	0	0	0	0	0
国見町	29,000	0	83,921	0	787,132	0	0	0	0	0	3,721	0	0
川俣町	0	0	35,017	310,329	515,177	0	0	0	0	0	2,803	0	0
大玉村	0	0	64,807	13,685	191,533	0	0	0	0	0	200	0	0
鏡石町	4,736	0	75,026	25,764	322,567	0	5,981	41	0	0	57	0	0
天栄村	2,950	0	32,573	2,885	205,346	0	1	0	0	0	9	0	0
下郷町	0	0	27,809	0	218,241	0	4,669	0	0	0	204	0	0
檜枝岐村	0	0	33,676	16,876	67,409	0	0	0	0	0	0	0	0
只見町	0	0	66,351	2,316	222,206	0	98	0	0	0	2,178	0	0
南会津町	0	0	105,335	1,323	440,781	0	611	0	0	0	1,560	0	0
北塩原村	0	0	25,784	1,606	120,194	0	0	0	0	0	0	0	0
西会津町	0	0	87,986	9	428,878	0	0	0	0	0	81	0	0
磐梯町	0	0	26,883	30,944	147,584	0	0	0	0	0	0	0	0
猪苗代町	0	0	85,293	15,935	282,689	0	0	0	0	0	0	0	0
会津坂下町	0	0	29,321	13,277	257,545	0	0	0	0	0	1,303	0	0
湯川村	0	0	31,232	89	81,001	0	0	0	0	0	0	0	0
柳津町	0	0	16,762	2,039	176,218	0	0	0	0	0	0	0	0
三島町	20,798	0	15,598	0	139,390	0	0	0	0	0	0	0	0
金山町	0	0	25,104	0	234,600	0	0	0	0	0	18	0	0
昭和村	0	0	22,251	679	94,487	0	0	0	0	0	0	0	0
会津美里町	10,070	0	47,023	4,708	304,298	0	0	0	0	0	0	0	0
西郷村	0	0	57,681	15,691	260,831	0	0	0	0	0	0	0	0
泉崎村	10,918	0	46,580	12,905	240,142	0	0	0	0	0	0	0	0
中島村	0	0	30,872	420	174,726	0	0	0	0	0	0	0	0
矢吹町	0	0	0	1,210	70,579	0	0	0	0	0	0	0	0
棚倉町	16,488	0	59,062	108,986	368,502	0	24	0	0	0	64	0	0
矢祭町	0	0	33,679	96	342,200	0	0	0	0	0	0	0	0
塙町	0	0	69,285	8,104	288,793	0	0	0	0	0	2,407	0	0
鮫川村	0	0	21,865	0	126,835	0	0	0	0	0	100	0	0
石川町	0	0	76,014	5,177	326,557	0	1,708	0	0	0	102	0	0
玉川村	3,035	0	35,412	1,321	228,907	0	0	0	0	0	102	0	0
平田村	1,534	0	9,566	6,640	169,770	0	0	0	0	0	102	0	0
浅川町	0	0	36,501	1,879	115,614	0	2,882	98	0	0	384	0	0
古殿町	0	0	70,757	1,373	162,449	0	0	0	0	0	97	0	0
三春町	14,693	0	55,044	11,562	450,105	0	5	0	0	0	269	0	0
小野町	25,211	0	51,058	0	353,066	0	777	0	0	0	39	0	0
広野町	0	0	47,422	9,072	215,297	0	5	0	0	0	0	0	0
檜葉町	0	0	46,046	3,490	141,060	0	3	0	0	0	3	0	0
富岡町	0	0	149,298	1,737	734,822	0	1,327	0	0	0	3	0	0
川内村	460	0	24,018	923	118,043	0	0	0	0	0	3	0	0
大熊町	0	0	61,676	32,350	361,316	0	0	0	0	0	0	0	0
双葉町	0	0	49,960	4,061	359,659	0	0	0	0	0	3	0	0
浪江町	0	0	44,380	64,694	454,164	0	26,866	0	0	0	3	0	0
葛尾村	0	0	23,526	7,140	92,581	0	0	0	0	0	3	0	0
新地町	12,500	0	59,564	4,609	297,661	0	3,091	0	0	0	280	0	0
飯館村	0	0	57,033	327	280,052	0	0	0	0	0	360	0	0
町村計	165,893	0	2,256,131	770,479	12,331,474	0	48,048	139	0	0	16,458	0	0
合計	1,504,551	0	8,121,337	2,986,368	45,938,934	0	385,508	359	0	0	272,016	0	0

第6表 一般行政経費の状況

(単位:千円)

単独事業費

市町村名	雇用・失業対策等に要する経費(労働費)										農林水産業振興等に要する経費(農林水産業費)		
	貸付金		繰出金		積立金	投資・出資金	前年度繰上 充用金	人件費	その他	単独合計 a+b+e+f+h+i+k +l+m+n+o	職員に係る 児童手当	物件費	うち備品購入費
	h	うち年度内回収 分	i	うち公営企業 繰出金 j									
福島市	0	0	0	0	0	0	0	28,274	249	182,791	0	286,129	180
会津若松市	0	0	0	0	0	0	0	11,321	0	70,151	0	120,551	862
郡山市	0	0	0	0	0	0	0	31,624	8,415	173,077	0	418,367	3,198
いわき市	0	0	0	0	0	0	0	46,327	2,363	125,530	0	447,495	0
白河市	5,000	5,000	0	0	0	0	0	0	0	13,948	0	88,159	495
須賀川市	0	0	0	0	0	0	0	8,486	161	29,468	0	63,528	93
喜多方市	0	0	0	0	0	0	0	11,748	0	27,512	0	54,788	62
相馬市	0	0	0	0	0	0	0	0	0	8,984	0	65,272	786
二本松市	0	0	0	0	0	0	0	0	0	9,784	0	106,005	336
田村市	9,000	9,000	0	0	0	0	0	0	0	9,213	0	109,839	1,192
南相馬市	0	0	0	0	0	0	0	0	374	85,771	0	2,662,365	2,181
伊達市	0	0	0	0	122	0	0	2,880	0	14,817	0	72,110	599
本宮市	0	0	0	0	0	0	0	0	0	8,316	0	68,127	265
市計	14,000	14,000	0	0	122	0	0	140,660	11,562	759,362	0	4,562,735	10,249
桑折町	0	0	0	0	0	0	0	0	0	0	0	78,035	1,535
国見町	3,000	3,000	0	0	0	0	0	0	0	6,721	0	77,603	525
川俣町	0	0	0	0	0	0	0	0	0	2,803	0	43,086	0
大玉村	0	0	0	0	0	0	0	0	0	200	0	46,993	499
鏡石町	0	0	0	0	0	0	0	3,223	0	9,261	0	28,561	326
天栄村	0	0	0	0	0	0	0	0	0	10	0	51,605	0
下郷町	0	0	0	0	0	0	0	0	4,510	9,383	0	49,408	1,307
檜枝岐村	0	0	0	0	0	0	0	0	0	0	0	50,237	729
只見町	0	0	0	0	0	0	0	0	0	2,276	0	102,936	6,450
南会津町	0	0	0	0	0	0	0	0	0	2,171	0	45,316	1,439
北塩原村	0	0	0	0	0	0	0	0	0	0	0	7,344	0
西会津町	0	0	0	0	0	0	0	0	0	81	0	65,837	1,170
磐梯町	0	0	0	0	0	0	0	0	0	0	0	54,574	139
猪苗代町	0	0	0	0	0	0	0	0	0	0	0	85,403	878
会津坂下町	6,000	6,000	0	0	0	0	0	0	0	7,303	0	10,221	215
湯川村	0	0	0	0	0	0	0	0	0	0	0	11,241	0
柳津町	0	0	0	0	0	0	0	0	0	0	0	12,156	1,007
三島町	0	0	0	0	0	0	0	0	0	0	0	24,742	559
金山町	0	0	0	0	0	0	0	0	0	18	0	21,587	0
昭和村	0	0	0	0	0	0	0	0	0	0	0	12,548	72
会津美里町	0	0	0	0	0	0	0	0	0	0	0	55,296	0
西郷村	0	0	0	0	0	0	0	0	0	0	0	37,595	7,831
泉崎村	0	0	0	0	0	0	0	0	0	0	0	15,606	293
中島村	0	0	0	0	0	0	0	0	0	0	0	15,668	0
矢吹町	0	0	0	0	0	0	0	0	0	0	0	0	0
棚倉町	0	0	0	0	0	0	0	0	0	88	0	8,595	619
矢祭町	0	0	0	0	0	0	0	0	0	0	0	43,895	138
塙町	0	0	0	0	0	0	0	0	0	2,407	0	77,968	686
鮫川村	0	0	0	0	0	0	0	0	0	100	0	60,192	289
石川町	0	0	0	0	0	0	0	0	603	2,413	0	15,971	0
玉川村	0	0	0	0	0	0	0	0	0	102	0	22,492	495
平田村	0	0	0	0	0	0	0	0	0	102	0	13,780	194
浅川町	0	0	0	0	0	0	0	0	414	3,680	0	3,436	142
古殿町	0	0	0	0	0	0	0	0	0	97	0	16,788	1,804
三春町	0	0	0	0	0	0	0	0	0	274	0	27,033	1,170
小野町	0	0	0	0	0	0	0	0	225	1,041	0	49,388	316
広野町	0	0	0	0	0	0	0	156	0	161	0	33,198	0
檜葉町	0	0	0	0	0	0	0	0	0	6	0	43,039	198
富岡町	0	0	0	0	0	0	0	0	0	1,330	0	23,095	0
川内村	0	0	0	0	0	0	0	0	0	3	0	20,812	0
大熊町	0	0	0	0	0	0	0	0	0	0	0	69,543	0
双葉町	0	0	0	0	0	0	0	0	0	3	0	13,733	0
浪江町	0	0	0	0	0	0	0	0	163	27,032	0	30,524	139
葛尾村	0	0	0	0	7	0	0	0	0	10	0	60,928	1,575
新地町	0	0	0	0	0	0	0	0	3,743	7,114	0	56,262	121
飯館村	0	0	0	0	0	0	0	0	0	360	0	94,806	2,028
町村計	9,000	9,000	0	0	7	0	0	3,379	9,658	86,550	0	1,789,076	34,888
合計	23,000	23,000	0	0	129	0	0	144,039	21,220	845,912	0	6,351,811	45,137

第6表 一般行政経費の状況

(単位: 千円)

単独事業費

市町村名	農林水産業振興等に要する経費(農林水産業費)											
	物件費 うち地方債発 行手数料等	扶助費 (aを除く)	補助費等	補助費等 うち公営企業 繰出金	うち税還付金	貸付金	うち年度内回収 分	繰出金	うち公営企業 繰出金	積立金	投資・出資金	前年度繰上 充用金
	d	e	f	g	g'	h		i	j	k	l	m
福島市	0	0	171,060	0	0	0	0	0	0	189,448	90	0
会津若松市	0	0	247,235	155,553	0	0	0	0	0	55,782	62,232	0
郡山市	0	0	489,919	381,830	0	0	0	0	0	95,148	153,322	0
いわき市	0	0	744,525	238,471	0	230,000	230,000	8	0	212,911	0	0
白河市	0	0	558,944	523,298	0	30,000	30,000	0	0	44,072	0	0
須賀川市	0	0	431,492	281,339	0	1,500	0	0	0	26,846	1,956	0
喜多方市	0	0	56,392	0	0	0	0	23	0	111,145	0	0
相馬市	0	0	51,427	13,304	0	0	0	0	0	6,866	20,091	0
二本松市	0	0	64,090	0	0	0	0	0	0	29,526	0	0
田村市	0	0	70,064	0	0	0	0	7	0	69,426	0	0
南相馬市	0	0	180,638	0	0	0	0	0	0	5,791	300	0
伊達市	0	0	61,960	0	0	0	0	0	0	27,383	0	0
本宮市	0	0	64,147	0	0	15,000	15,000	3	0	7,130	0	0
市計	0	0	3,191,893	1,593,795	0	276,500	275,000	41	0	881,474	237,991	0
桑折町	0	0	52,363	0	0	0	0	0	0	0	0	0
国見町	0	0	96,488	0	0	1,000	0	20	0	1,701	0	0
川俣町	0	0	19,983	0	0	0	0	0	0	13,426	0	0
大玉村	0	0	79,688	48,239	0	0	0	0	0	4,640	0	0
鏡石町	0	0	141,182	55,427	0	0	0	0	0	2,714	0	0
天栄村	0	0	202,759	173,380	0	0	0	0	0	8,088	0	0
下郷町	0	0	52,965	0	0	10,000	10,000	0	0	5,016	0	0
檜枝岐村	0	0	4,095	0	0	0	0	0	0	1,274	0	0
只見町	0	0	181,727	140,108	0	0	0	0	0	14,081	0	0
南会津町	0	0	176,593	67,822	0	0	0	0	0	14,994	0	0
北塩原村	0	0	59,649	42,111	0	0	0	0	0	9,368	0	0
西会津町	0	0	83,177	48,881	0	0	0	2	0	22,096	0	0
磐梯町	0	0	90,302	40,285	0	0	0	0	0	4,417	0	0
猪苗代町	0	0	94,443	72,147	0	0	0	0	0	20,535	0	0
会津坂下町	0	0	57,509	0	0	0	0	1	0	4,870	0	0
湯川村	0	0	133,931	44,801	0	0	0	0	0	2,205	0	0
柳津町	0	0	35,826	0	0	0	0	35	0	83	0	0
三島町	0	0	29,317	0	0	0	0	0	0	0	0	0
金山町	0	0	36,743	3,316	0	0	0	0	0	5,817	0	0
昭和村	0	0	19,987	0	0	0	0	0	0	3,556	0	0
会津美里町	0	0	83,546	0	0	0	0	0	0	3,144	0	0
西郷村	0	0	140,147	78,138	0	0	0	0	0	13,979	0	0
泉崎村	0	0	24,801	0	0	0	0	0	0	2,318	0	0
中島村	0	0	173,399	157,634	0	0	0	0	0	774	0	0
矢吹町	0	0	129,346	124,070	0	0	0	0	0	0	0	0
棚倉町	0	0	136,779	50,864	0	0	0	0	0	17,405	0	0
矢祭町	0	0	47,949	0	0	0	0	0	0	7,817	0	0
塙町	0	0	106,774	70,000	0	0	0	0	0	53,489	0	0
鮫川村	0	0	45,644	0	0	0	0	3	0	35,498	0	0
石川町	0	0	83,493	0	0	0	0	0	0	16,316	0	0
玉川村	0	0	186,018	154,673	0	0	0	12	0	5,793	0	0
平田村	0	0	89,745	72,128	0	0	0	24	0	16,010	0	0
浅川町	0	0	28,036	0	0	0	0	0	0	3,371	0	0
古殿町	0	0	75,863	13,807	0	0	0	0	0	4,882	0	0
三春町	0	0	33,586	0	0	0	0	0	0	0	0	0
小野町	0	0	103,015	0	0	0	0	0	0	29,499	0	0
広野町	0	0	23,462	0	0	0	0	2	0	1	0	0
檜葉町	0	0	71,540	0	0	0	0	0	0	9,605	0	0
富岡町	0	0	101,265	0	0	1,000	1,000	102,316	102,307	0	0	0
川内村	0	0	20,005	0	0	0	0	0	0	210,033	0	0
大熊町	0	0	62,322	0	0	0	0	0	0	5,416	0	0
双葉町	0	0	6,874	0	0	0	0	0	0	5,141	0	0
浪江町	0	0	106,937	0	0	0	0	0	0	19,937	0	0
葛尾村	0	0	10,004	0	0	0	0	0	0	13,855	0	0
新地町	0	0	66,191	96	0	0	0	0	0	4,544	0	0
飯館村	0	0	100,244	0	0	0	0	45,759	45,758	78,370	0	0
町村計	0	0	3,705,712	1,457,927	0	12,000	11,000	148,139	148,065	696,078	0	0
合計	0	0	6,897,605	3,051,722	0	288,500	286,000	148,180	148,065	1,577,552	237,991	0

第6表 一般行政経費の状況

(単位:千円)

単独事業費

市町村名	農林水産業振興等に要する経費(農林水産業費)			地域産業振興等に要する経費(商工費)									
	人件費 n	その他 o	単独合計 a+b+e+f+h+i+k +l+m+n+o	職員に係る 児童手当 a	物件費 b	補助費等 (aを除く)		補助費等 f	うち公営企業 繰出金 g	うち税還付金 g'	貸付金 h	うち年度内回 分	
						うち備品購入費 c	うち地方債発 行手数料等 d						
福島市	482,009	212,272	1,341,008	0	827,077	4,048	0	0	1,101,886	0	0	1,110,000	1,110,000
会津若松市	386,493	115,182	987,475	0	61,878	418	0	0	336,166	0	0	580,000	580,000
郡山市	564,680	1,244,590	2,966,026	0	445,316	198	0	0	606,131	0	0	3,399,288	3,399,288
いわき市	736,185	616,412	2,987,536	0	925,265	0	0	0	483,101	0	0	1,394,900	1,394,900
白河市	180,059	391,626	1,292,860	0	343,759	0	0	0	219,664	47,980	0	194,000	112,000
須賀川市	205,994	177,855	909,171	0	122,819	246	0	0	395,699	0	0	200,000	200,000
喜多方市	348,305	37,596	608,249	0	355,079	2,051	0	0	125,616	0	0	219,000	219,000
相馬市	119,568	307,359	570,583	0	21,016	102	0	0	35,325	366	0	71,000	71,000
二本松市	283,113	171,111	653,845	0	192,951	914	0	0	252,586	317	0	653,500	653,500
田村市	152,214	810,534	1,212,084	0	247,689	1,103	0	0	97,914	0	0	6,000	6,000
南相馬市	355,958	926,419	4,131,471	0	241,149	143	0	0	430,718	0	0	355,000	355,000
伊達市	183,169	106,470	451,092	0	182,646	0	0	0	211,662	0	0	165,600	165,600
本宮市	74,438	12,527	241,372	0	51,325	0	0	0	177,846	0	0	60,000	60,000
市計	4,072,185	5,129,953	18,352,772	0	4,017,969	9,223	0	0	4,474,314	48,663	0	8,408,288	8,326,288
桑折町	69,727	40,348	240,473	0	23,725	0	0	0	11,521	0	0	30,000	30,000
国見町	75,756	29,309	281,877	0	6,881	0	0	0	42,789	0	0	10,000	10,000
川俣町	82,988	63,732	223,215	0	35,544	0	0	0	21,047	0	0	100,000	100,000
大玉村	81,264	58,767	271,352	0	46,700	879	0	0	48,554	0	0	10,000	10,000
鏡石町	31,597	227,826	431,880	0	27,540	0	0	0	69,916	0	0	39,000	39,000
天栄村	64,635	238,459	565,546	0	16,288	0	0	0	21,234	0	0	0	0
下郷町	87,244	112,283	316,916	0	26,416	0	0	0	91,680	0	0	15,000	15,000
檜枝岐村	61,348	5,352	122,306	0	109,074	898	0	0	19,039	0	0	0	0
只見町	68,286	208,227	575,257	0	161,734	61,070	0	0	74,001	0	0	33,000	33,000
南会津町	207,313	149,692	593,908	0	206,902	563	0	0	73,799	0	0	20,000	20,000
北塩原村	47,238	6,755	130,354	0	32,664	858	0	0	66,300	0	0	10,000	10,000
西会津町	111,467	58,668	341,247	0	14,642	0	0	0	56,453	0	0	25,000	25,000
磐梯町	59,014	33,573	241,880	0	58,315	0	0	0	16,348	0	0	2,600	2,600
猪苗代町	135,264	60,384	396,029	0	116,311	0	0	0	164,800	0	0	124,000	124,000
会津坂下町	89,394	17,298	179,293	0	44,637	0	0	0	9,815	0	0	20,000	20,000
湯川村	43,299	2,619	193,295	0	11,031	0	0	0	19,317	0	0	4,000	4,000
柳津町	30,483	77,949	156,497	0	76,687	2,277	0	0	35,223	0	0	23,000	23,000
三島町	31,867	17,724	103,650	0	60,343	6,735	0	0	15,409	0	0	0	0
金山町	52,796	33,621	150,564	0	139,040	0	0	0	39,349	0	0	15,000	15,000
昭和村	49,451	56,163	141,705	0	36,184	1,788	0	0	39,600	0	0	0	0
会津美里町	61,577	60,297	263,860	0	27,439	0	0	0	90,446	0	0	0	0
西郷村	100,962	83,789	376,472	0	58,337	2,898	0	0	67,612	22,348	0	120,000	120,000
泉崎村	87,574	4,735	135,034	0	49,114	0	0	0	15,698	2,362	0	3,000	0
中島村	33,076	341,030	563,947	0	956	0	0	0	8,965	0	0	3,000	3,000
矢吹町	0	53,015	182,361	0	990	0	0	0	701	0	0	12,000	12,000
棚倉町	58,275	31,377	252,431	0	26,496	0	0	0	28,826	0	0	30,000	30,000
矢祭町	25,097	93,340	218,098	0	47,185	0	0	0	18,230	0	0	10,000	10,000
塙町	79,783	125,748	443,762	0	79,443	0	0	0	94,224	0	0	0	0
鮫川村	62,054	16,401	219,792	0	15,411	344	0	0	16,993	0	0	7,500	7,500
石川町	82,679	175,013	373,472	0	25,819	1,408	0	0	67,851	0	0	100,000	100,000
玉川村	40,893	21,429	276,637	0	23,249	0	0	0	40,562	0	0	6,000	6,000
平田村	54,009	1,372	174,940	0	53,352	460	0	0	77,251	0	0	0	0
浅川町	43,157	44,462	122,462	0	20,973	0	0	0	23,891	0	0	20,000	20,000
古殿町	61,049	61,887	220,469	0	56,013	788	0	0	14,275	0	0	0	0
三春町	58,411	36,162	155,192	0	98,742	0	0	0	55,590	0	0	28,000	28,000
小野町	45,632	13,383	240,917	0	35,795	0	0	0	26,950	0	0	6,000	6,000
広野町	29,829	103,392	189,884	0	34,319	0	0	0	64,981	44,280	0	0	0
榎葉町	67,555	22,788	214,527	0	264,802	668	0	0	128,099	40,111	0	30,000	30,000
富岡町	88,937	1,000,859	1,317,472	0	277,172	0	0	0	65,240	15,873	0	80,000	80,000
川内村	55,329	137,467	443,646	0	130,723	0	0	0	57,604	0	0	0	0
大熊町	12,481	49,995	199,757	0	22,930	905	0	0	63,502	0	0	115,000	115,000
双葉町	61,224	1,027	87,999	0	8,603	627	0	0	61,311	0	0	20,000	20,000
浪江町	135,869	23,711	316,978	0	169,895	0	0	0	208,857	0	0	17,000	17,000
葛尾村	36,183	39,324	160,294	0	10,338	0	0	0	3,610	0	0	0	0
新地町	65,558	89,306	281,861	0	13,972	0	0	0	37,228	0	0	22,000	22,000
飯館村	127,461	2,849,951	3,296,591	0	106,921	0	0	0	13,534	0	0	0	0
町村計	3,055,085	6,980,009	16,386,099	0	2,909,647	83,166	0	0	2,288,225	124,974	0	1,110,100	1,107,100
合計	7,127,270	12,109,962	34,738,871	0	6,927,616	92,389	0	0	6,762,539	173,637	0	9,518,388	9,433,388

第6表 一般行政経費の状況

(単位:千円)

単独事業費

市町村名	地域産業振興等に要する経費(商工費)								地域基盤整備等に要する経費(土木費)				
	繰出金		積立金 k	投資・出資金 l	前年度繰上 充用金 m	人件費 n	その他 o	単独合計 a+b+e+f+h+i+k +l+m+n+o	職員に係る 児童手当 a	物件費 b	扶助費 (aを除く) e		
	i	うち公営企業 繰出金 j									うち備品購入費 c	うち地方債発 行手数料等 d	
福島市	80,881	80,881	200	0	0	478,438	41,256	3,639,738	0	764,288	96	0	0
会津若松市	5,577	5,577	0	0	0	307,890	10,032	1,301,543	0	280,091	1,171	0	0
郡山市	686,671	686,671	0	0	0	402,348	1,559,049	7,098,803	0	2,413,550	18,437	0	0
いわき市	150,465	150,465	52	0	0	435,476	384,337	3,773,596	0	1,620,164	377	0	0
白河市	5,176	5,176	0	0	0	186,520	12,906	962,025	0	345,976	3,331	0	0
須賀川市	0	0	0	0	0	176,022	36,704	931,244	0	59,276	245	0	0
喜多方市	903	903	0	0	0	230,294	143,546	1,074,438	0	151,410	989	0	0
相馬市	0	0	0	0	0	86,230	17,130	230,701	0	65,783	180	0	0
二本松市	5,380	5,380	10	0	0	150,371	51,374	1,306,172	0	219,133	1,814	0	0
田村市	0	0	642,863	0	0	114,341	645,108	1,753,915	0	140,822	3,545	0	0
南相馬市	86,836	86,836	0	0	0	258,030	16,999	1,388,732	0	410,707	0	0	0
伊達市	55,337	55,337	4	0	0	84,892	13,192	713,333	0	188,065	2,377	0	0
本宮市	100,000	100,000	0	0	0	66,445	14,376	469,992	0	272,457	737	0	0
市計	1,177,226	1,177,226	643,129	0	0	2,977,297	2,946,009	24,644,232	0	6,931,722	33,299	0	0
桑折町	0	0	0	0	0	14,685	0	79,931	0	100,036	0	0	0
国見町	0	0	0	0	0	24,843	1,744	86,257	0	25,035	0	0	0
川俣町	0	0	0	0	0	33,876	3,459	193,926	0	36,049	96	0	0
大玉村	0	0	0	0	0	20,977	1,558	127,789	0	31,122	0	0	0
鏡石町	0	0	0	0	0	4,866	257	141,579	0	66,584	118	0	0
天栄村	0	0	0	0	0	0	0	37,522	0	30,067	32	0	0
下郷町	0	0	0	0	0	22,142	7,056	162,294	0	17,328	0	0	0
檜枝岐村	2,263	2,263	6,921	0	0	111,786	56,254	305,337	0	13,984	124	0	0
只見町	33,000	0	934	0	0	106,293	9,014	417,976	0	23,825	0	0	0
南会津町	0	0	3	0	0	90,981	113,567	505,252	0	19,773	0	0	0
北塩原村	0	0	0	0	0	35,086	7,970	152,020	0	2,023	0	0	0
西会津町	0	0	0	0	0	22,348	1,432	119,875	0	93,775	146	0	0
磐梯町	0	0	0	0	0	23,743	13,472	114,478	0	15,268	550	0	0
猪苗代町	0	0	1,000	0	0	48,701	15,648	470,460	0	115,598	1,853	0	0
会津坂下町	0	0	0	0	0	47,081	1,571	123,104	0	70,555	51	0	0
湯川村	0	0	0	0	0	12,010	185	46,543	0	8,662	0	0	0
柳津町	6,167	6,167	0	0	0	27,964	38,572	207,613	0	7,016	2,894	0	0
三島町	0	0	0	0	0	17,499	34,689	127,940	0	10,910	4,950	0	0
金山町	0	0	0	0	0	29,715	37,230	260,334	0	7,116	0	0	0
昭和村	0	0	4	0	0	0	3,490	79,278	0	3,612	0	0	0
会津美里町	0	0	0	0	0	41,546	2,983	162,414	0	117,380	2,988	0	0
西郷村	0	0	4,490	29,190	0	51,591	147,596	478,816	0	71,865	0	0	0
泉崎村	0	0	958	0	0	6,493	14,651	89,914	0	29,813	0	0	0
中島村	0	0	0	0	0	5,477	0	18,398	0	22,163	0	0	0
矢吹町	0	0	0	0	0	0	726	14,417	0	13,778	0	0	0
棚倉町	0	0	0	0	0	51,643	9,919	146,884	0	52,229	185	0	0
矢祭町	1,399	1,399	8	0	0	41,737	82,889	201,448	0	22,330	900	0	0
塙町	0	0	0	0	0	11,128	5,772	190,567	0	30,915	0	0	0
鮫川村	0	0	0	0	0	13,912	10,306	64,122	0	29,213	0	0	0
石川町	1,813	1,813	0	6,000	0	30,248	1,265	232,996	0	75,369	276	0	0
玉川村	0	0	2,960	0	0	15,804	8,334	96,909	0	11,008	0	0	0
平田村	0	0	0	0	0	14,799	3,916	149,318	0	9,964	0	0	0
浅川町	0	0	0	0	0	16,298	930	82,092	0	7,884	0	0	0
古殿町	0	0	0	0	0	17,264	96,755	184,307	0	32,849	1,110	0	0
三春町	0	0	1,231	0	0	38,628	9,680	231,871	0	48,795	51	0	0
小野町	0	0	0	0	0	11,629	7,241	87,615	0	81,640	0	0	0
広野町	1,040	1,040	0	0	0	8,335	40	108,715	0	122,397	454	0	0
檜葉町	0	0	0	0	0	35,546	93,088	551,535	0	160,433	13,962	0	0
富岡町	3,178	3,145	66,442	0	0	50,878	59,848	602,758	0	64,182	0	0	0
川内村	0	0	0	0	0	25,346	74,292	287,965	0	23,499	79	0	0
大熊町	0	0	132	0	0	0	309,596	511,160	0	158,834	0	0	0
双葉町	0	0	0	0	0	18,214	600,396	708,524	0	45,401	708	0	0
浪江町	0	0	0	0	0	109,109	496,575	1,001,436	0	334,746	104	0	0
葛尾村	0	0	2,364	0	0	93	2,878	19,283	0	13,640	274	0	0
新地町	0	0	1,093	0	0	830	114,766	189,889	0	90,420	311	0	0
飯館村	0	0	0	0	0	24,216	173,849	318,520	0	13,982	0	0	0
町村計	48,860	15,827	88,540	35,190	0	1,335,360	2,675,459	10,491,381	0	2,383,067	32,216	0	0
合計	1,226,086	1,193,053	731,669	35,190	0	4,312,657	5,621,468	35,135,613	0	9,314,789	65,515	0	0

第6表 一般行政経費の状況

(単位:千円)

単独事業費

市町村名	地域基盤整備等に要する経費(土木費)												単独合計 a+b+e+f+h+i+k +l+m+n+o
	補助費等 f	補助費等 うち公営企業 繰出金 g	うち税還付金 g'	貸付金 h	うち年度内回収 分	繰出金		積立金 k	投資・出資金 l	前年度繰上 充用金 m	人件費 n	その他 o	
						i	うち公営企業 繰出金 j						
福島市	2,554,949	2,505,316	0	500,000	0	2,825	963	357	428,922	0	1,542,679	3,236,808	9,030,828
会津若松市	559,680	533,817	0	0	0	55,944	55,944	0	0	0	789,321	1,602,898	3,287,934
郡山市	3,253,043	3,098,082	0	0	0	446,966	446,966	395	1,780,962	0	1,285,691	4,904,240	14,084,847
いわき市	4,142,473	3,811,622	0	0	0	102,405	102,405	68,736	0	0	1,643,421	4,794,978	12,372,177
白河市	788,348	772,761	0	2,000	0	249	0	0	0	0	273,515	1,251,316	2,661,404
須賀川市	516,517	509,938	0	0	0	0	0	0	27,679	0	232,741	1,072,144	1,908,357
喜多方市	550,301	535,479	0	0	0	4	4	0	81,386	0	378,222	1,404,342	2,565,665
相馬市	506,550	495,014	0	0	0	219	0	1,303	152,147	0	244,814	339,835	1,310,651
二本松市	749,882	743,449	0	0	0	7,200	743,449	145	0	0	424,509	549,265	1,950,134
田村市	255,298	248,216	0	0	0	0	0	0	234,153	0	201,187	783,596	1,615,056
南相馬市	690,268	661,951	0	0	0	0	0	0	69,156	0	302,430	848,850	2,321,411
伊達市	311,561	281,353	0	0	0	0	0	44	0	0	199,311	540,605	1,239,586
本宮市	329,743	316,608	0	0	0	0	0	116,234	28,305	0	162,298	412,412	1,321,449
市計	15,208,613	14,513,606	0	502,000	0	615,812	606,282	187,214	2,802,710	0	7,680,139	21,741,289	55,669,499
桑折町	188,373	155,235	0	0	0	2	0	0	0	0	52	172,222	460,685
国見町	106,011	105,000	0	0	0	0	0	97	0	0	37,279	128,230	296,652
川俣町	11,771	45	0	0	0	0	0	0	0	0	32,170	228,033	308,023
大玉村	19,104	0	0	0	0	4	0	1	0	0	57,431	185,955	293,617
鏡石町	272,114	267,935	0	0	0	0	0	15,645	0	0	93,188	212,411	659,942
天栄村	2,843	0	0	0	0	0	0	0	0	0	17,064	348,847	398,821
下郷町	29,879	26,345	0	0	0	0	0	0	0	0	46,395	246,581	340,183
檜枝岐村	1,203	0	0	0	0	103,345	103,345	0	0	0	24,097	94,888	237,517
只見町	14,854	0	0	0	0	33	0	0	0	0	31,650	633,644	704,006
南会津町	194,794	191,779	0	0	0	0	0	0	0	0	77,670	1,053,038	1,345,275
北塩原村	222,304	221,927	0	0	0	0	0	0	0	0	44,299	200,491	469,117
西会津町	84,174	83,085	0	0	0	9	0	0	0	0	24,477	411,238	613,673
磐梯町	151,145	105,343	0	0	0	0	0	0	0	0	30,244	303,863	500,520
猪苗代町	229,630	222,013	0	0	0	0	0	0	0	0	65,162	996,191	1,406,581
会津坂下町	162,735	153,746	0	0	0	0	0	0	0	0	55,518	474,801	763,609
湯川村	101,314	98,322	0	0	0	0	0	0	0	0	28,263	92,552	230,791
柳津町	114,029	112,399	0	0	0	0	0	0	45,460	0	29,596	230,280	426,381
三島町	49,206	48,794	0	0	0	0	0	0	0	0	12,372	161,210	233,698
金山町	18,891	16,880	0	0	0	31	0	0	0	0	32,229	321,917	380,184
昭和村	125,765	124,901	0	0	0	0	0	1	0	0	25,745	213,186	368,309
会津美里町	157,751	154,799	0	0	0	0	0	0	115,400	0	90,979	446,352	977,862
西郷村	368,809	361,740	0	0	0	126	0	0	0	0	77,450	255,499	723,749
泉崎村	96,952	95,530	0	0	0	0	0	45,000	0	0	31,863	52,072	255,700
中島村	262	0	0	0	0	0	0	0	0	0	38,814	75,083	136,322
矢吹町	228,930	228,930	0	0	0	0	0	0	0	0	0	174,364	417,072
棚倉町	143,210	140,439	0	0	0	214	0	0	0	0	49,199	175,868	420,720
矢祭町	16,068	0	0	0	0	3,000	3,000	0	0	0	33,548	141,659	216,605
塙町	185,690	180,000	0	0	0	56	0	0	0	0	57,252	130,107	404,020
鮫川村	29,105	26,689	0	0	0	0	0	4	0	0	36,421	90,849	185,592
石川町	10,177	0	0	0	0	5,085	5,085	0	0	0	78,478	298,955	468,064
玉川村	1,127	0	0	0	0	3	0	0	0	0	53,236	204,280	269,654
平田村	9,464	0	0	0	0	0	0	0	0	0	9,754	104,029	133,211
浅川町	40,927	39,734	0	0	0	3,526	3,526	720	141,335	0	57,721	87,267	339,380
古殿町	1,414	0	0	0	0	0	0	0	0	0	23,781	327,627	385,671
三春町	21,004	16,959	0	0	0	0	0	0	179,781	0	87,060	293,676	630,316
小野町	10,369	0	0	0	0	0	0	0	0	0	86,127	290,653	468,789
広野町	164,998	159,927	0	0	0	14,381	14,381	3,536	0	0	38,249	311,498	655,059
檜葉町	361,637	345,519	0	0	0	1,135	1,135	86,820	0	0	42,223	447,546	1,099,794
富岡町	8,408	0	0	0	0	328,480	328,471	0	0	0	24	352,751	753,845
川内村	113,097	110,000	0	0	0	0	0	38,680	0	0	9,226	166,488	350,990
大熊町	78,264	0	0	0	0	81,857	81,857	0	0	0	101,982	155,796	576,733
双葉町	470,898	467,521	0	0	0	0	0	0	0	0	66,570	15,292	598,161
浪江町	224,619	168,514	0	0	0	61	0	0	77,132	0	180,961	89,389	906,908
葛尾村	1,718	0	0	0	0	0	0	0	0	0	8	28,181	43,547
新地町	372,064	362,483	0	0	0	3	0	1,002	0	0	86,797	80,985	631,271
飯館村	4,537	0	0	0	0	81	0	0	0	0	37,218	268,359	324,177
町村計	5,221,638	4,792,533	0	0	0	541,432	540,800	191,506	559,108	0	2,139,842	11,774,203	22,810,796
合計	20,430,251	19,306,139	0	502,000	0	1,157,244	1,147,082	378,720	3,361,818	0	9,819,981	33,515,492	78,480,295

第6表 一般行政経費の状況

(単位:千円)

単独事業費

市町村名	防災対策等に要する経費(消費)											
	職員に係る 児童手当	物件費	補助費		補助費等	うち公営企業 繰出金		貸付金	うち年度内回収 分	繰出金		積立金
			うち備品購入費	うち地方債発 行手数料等		(aを除く)	うち税還付金			うち公営企業 繰出金	うち公営企業 繰出金	
a	b	c	d	e	f	g	g'	h		i	j	k
福島市	0	413,101	1,692	0	0	117,187	30,267	0	0	0	0	0
会津若松市	0	31,560	3,799	0	0	1,414,980	37,299	0	0	0	0	0
郡山市	0	135,235	4,363	0	0	3,264,173	0	0	0	0	0	99
いわき市	0	1,855,004	1,868	0	0	197,523	74,094	0	0	0	0	11,341
白河市	0	47,216	3,009	0	0	691,806	0	0	0	0	0	0
須賀川市	0	76,750	11,748	0	0	1,048,026	8,984	0	0	0	0	0
喜多方市	0	15,223	630	0	0	1,022,714	18,034	0	0	0	0	0
相馬市	0	28,933	108	0	0	450,544	18,194	0	0	0	0	489
二本松市	0	53,777	4,332	0	0	743,134	280	0	0	0	0	0
田村市	0	78,730	2,263	0	0	844,145	986	0	0	0	0	0
南相馬市	0	458,820	319,000	0	0	787,650	36,004	0	0	0	0	0
伊達市	0	83,155	148	0	0	1,011,180	4,192	0	0	0	0	0
本宮市	0	42,514	1,068	0	0	452,422	2,520	0	0	0	0	0
市計	0	3,320,018	354,028	0	0	12,045,484	230,854	0	0	0	0	11,929
桑折町	0	15,180	0	0	0	259,594	0	0	0	0	0	0
国見町	0	16,337	168	0	0	208,049	0	0	0	0	0	0
川俣町	0	45,044	0	0	0	292,573	2,349	0	0	0	0	0
大玉村	0	10,996	141	0	0	201,000	0	0	0	0	0	0
鏡石町	0	11,659	2,000	0	0	247,040	3,000	0	0	0	0	0
天栄村	0	14,796	4,794	0	0	197,409	11,578	0	0	0	0	0
下郷町	0	9,634	1,499	0	0	272,010	0	0	0	0	0	0
檜枝岐村	0	7,004	0	0	0	110,166	0	0	0	0	0	0
只見町	0	70,793	39,836	0	0	338,163	0	0	0	0	0	0
南会津町	0	26,246	0	0	0	547,718	742	0	0	0	0	0
北塩原村	0	12,074	990	0	0	146,469	0	0	0	0	0	0
西会津町	0	17,354	0	0	0	247,914	0	0	0	0	0	0
磐梯町	0	11,031	0	0	0	127,090	0	0	0	0	0	0
猪苗代町	0	20,130	418	0	0	344,481	20,412	0	0	0	0	0
会津坂下町	0	20,469	5,530	0	0	283,465	0	0	0	0	0	0
湯川村	0	8,498	783	0	0	112,127	0	0	0	0	0	0
柳津町	0	12,737	71	0	0	143,135	0	0	0	0	0	0
三島町	0	4,229	0	0	0	72,564	0	0	0	0	0	0
金山町	0	11,945	0	0	0	118,940	0	0	0	0	0	0
昭和村	0	11,516	652	0	0	81,001	0	0	0	0	0	0
会津美里町	0	19,405	0	0	0	405,232	0	0	0	0	0	0
西郷村	0	24,562	0	0	0	272,215	25	0	0	0	0	0
泉崎村	0	20,485	5,655	0	0	132,147	0	0	0	0	0	0
中島村	0	28,979	147	0	0	124,335	0	0	0	0	0	0
矢吹町	0	0	0	0	0	0	0	0	0	0	0	0
棚倉町	0	17,605	330	0	0	220,276	3,300	0	0	0	0	0
矢祭町	0	16,225	941	0	0	148,794	0	0	0	0	0	0
塙町	0	17,108	1,183	0	0	189,024	0	0	0	0	0	0
鮫川村	0	57,297	112	0	0	110,470	0	0	0	0	0	0
石川町	0	21,995	828	0	0	308,509	0	0	0	0	0	0
玉川村	0	11,218	261	0	0	177,334	0	0	0	0	0	0
平田村	0	8,973	813	0	0	190,696	0	0	0	0	0	2,161
浅川町	0	10,043	0	0	0	168,930	0	0	0	0	0	0
古殿町	0	11,669	1,660	0	0	184,653	0	0	0	0	0	0
三春町	0	24,967	4,114	0	0	235,267	12,994	0	0	0	0	0
小野町	0	19,953	0	0	0	195,322	423	0	0	0	0	0
広野町	0	70,840	340	0	0	179,025	7,140	0	0	0	0	2,161
檜葉町	0	12,326	1,382	0	0	171,977	7,860	0	0	0	0	3,180
富岡町	0	345,779	4,466	0	0	233,054	0	0	0	0	0	0
川内村	0	8,953	53	0	0	102,308	0	0	0	0	0	0
大熊町	0	26,940	4,431	0	0	197,658	3,050	0	0	0	0	0
双葉町	0	20,096	375	0	0	141,508	0	0	0	0	0	0
浪江町	0	56,407	1,834	0	0	280,437	0	0	0	0	0	0
葛尾村	0	3,510	1,045	0	0	54,296	0	0	0	0	0	15,001
新地町	0	24,425	1,949	0	0	179,940	7,144	0	0	0	0	0
飯館村	0	16,221	210	0	0	154,188	0	0	0	0	0	0
町村計	0	1,253,653	89,011	0	0	9,108,503	80,017	0	0	0	0	22,503
合計	0	4,573,671	443,039	0	0	21,153,987	310,871	0	0	0	0	34,432

第6表 一般行政経費の状況

(単位:千円)

単独事業費

市町村名	防災対策等に要する経費(消防費)					人材育成等に要する経費(教育費)							
	投資・出資金 l	前年度繰上 充用金 m	人件費 n	その他 o	単独合計 a+b+e+f+h+i+k +l+m+n+o	職員に係る 児童手当 a	物件費 b	補助費 (aを除く)		補助費等 f	補助費等 うち公営企業 繰出金 g	うち税還付金 g'	
								うち備品購入費 c	うち地方債発 行手数料等 d				
福島市	0	0	2,442,335	533,545	3,506,168	0	4,558,252	57,433	0	141,331	774,427	0	0
会津若松市	0	0	63,958	63,287	1,573,785	0	2,601,896	72,405	0	94,647	115,432	0	0
郡山市	0	0	211,536	124,054	3,735,097	0	5,653,060	74,290	0	437,381	2,170,322	0	0
いわき市	0	0	3,093,605	998,981	6,156,454	0	6,796,702	29,829	0	252,767	707,861	0	0
白河市	0	0	57,917	64,502	861,441	0	1,284,326	82,534	0	105,335	134,993	0	0
須賀川市	0	0	35,880	172,766	1,333,422	0	1,312,102	16,329	0	81,057	167,235	0	0
喜多方市	0	0	0	45,458	1,083,395	0	1,271,306	24,706	0	38,536	259,620	0	0
相馬市	0	0	19,702	40,262	539,930	0	764,655	32,716	0	5,784	56,310	0	0
二本松市	0	0	57,733	73,099	927,743	0	1,619,698	31,307	0	52,119	83,653	0	0
田村市	0	0	123,989	262,834	1,309,698	0	1,030,334	40,697	0	20,762	71,139	0	0
南相馬市	0	0	85,155	122,218	1,453,843	0	2,010,787	70,066	0	46,002	192,070	0	0
伊達市	0	0	119,626	132,001	1,345,962	0	1,282,319	10,439	0	46,987	67,586	0	0
本宮市	0	0	100,303	16,285	611,524	0	772,905	30,591	0	0	259,207	0	0
市計	0	0	6,411,739	2,649,292	24,438,462	0	30,958,342	573,342	0	1,322,708	5,059,855	0	0
桑折町	0	0	23,977	13,187	311,938	0	342,833	11,455	0	4,255	23,008	0	0
国見町	0	0	28,697	175,695	428,778	0	306,120	21,024	0	1,113	46,749	0	0
川俣町	0	0	20,875	104,328	462,820	0	410,065	7,040	0	2,135	151,925	0	0
大玉村	0	0	14,315	25,696	252,007	0	143,575	14,998	0	5,956	111,884	0	0
鏡石町	0	0	12,929	22,396	290,024	0	281,193	37,191	0	5,846	37,084	0	0
天栄村	0	0	11,126	40,385	263,716	0	230,406	21,802	0	872	29,719	0	0
下郷町	0	0	28,359	6,481	316,484	0	175,170	5,094	0	777	47,808	0	0
檜枝岐村	0	0	3,075	15,790	136,035	0	45,729	1,931	0	0	13,677	0	0
只見町	0	0	29,683	13,595	452,234	0	216,372	11,908	0	388	52,576	0	0
南会津町	0	0	49,178	80,860	704,002	0	520,473	13,325	0	12,217	90,670	0	0
北塩原村	0	0	7,656	11,415	177,614	0	88,232	2,090	0	316	23,872	0	0
西会津町	0	0	29,905	45,738	340,911	0	134,509	805	0	4,954	21,048	0	0
磐梯町	0	0	10,250	27,135	175,506	0	235,236	2,724	0	1,980	24,313	0	0
猪苗代町	0	0	21,388	23,703	409,702	0	389,584	6,228	0	3,078	34,395	0	0
会津坂下町	0	0	32,331	38,725	374,990	0	376,358	3,839	0	28,861	22,942	0	0
湯川村	0	0	7,069	5,430	133,124	0	120,387	10,561	0	725	50,374	0	0
柳津町	0	0	11,906	66,667	234,445	0	177,509	5,370	0	0	21,649	0	0
三島町	0	0	5,333	29,608	111,734	0	43,770	5,208	0	0	22,597	0	0
金山町	0	0	14,673	22,989	168,547	0	189,653	1,379	0	428	18,057	0	0
昭和村	0	0	5,181	18,657	116,355	0	79,499	3,185	0	94	5,784	0	0
会津美里町	0	0	41,269	27,247	493,153	0	695,725	4,635	0	18,180	30,764	0	0
西郷村	0	0	40,201	28,536	365,514	0	468,449	6,776	0	7,022	171,083	3	0
泉崎村	0	0	15,254	28,910	196,796	0	227,002	25,723	0	547	20,167	0	0
中島村	0	0	15,135	96,195	264,644	0	205,443	2,961	0	556	24,757	0	0
矢吹町	0	0	0	15,491	15,491	0	23,865	14,579	0	0	4,313	0	0
棚倉町	0	0	40,866	76,824	355,571	0	441,425	25,850	0	0	39,731	0	0
矢祭町	0	0	19,211	50,910	235,140	0	252,472	7,123	0	0	44,055	0	0
埴町	0	0	16,740	13,370	236,242	0	298,319	3,089	0	2,894	29,362	0	0
鮫川村	0	0	8,940	1,673	178,380	0	186,196	4,985	0	287	21,301	0	0
石川町	0	0	43,605	10,289	384,398	0	370,988	13,740	0	7,706	71,685	0	0
玉川村	0	0	20,422	37,589	246,563	0	188,731	19,176	0	6,497	29,063	0	0
平田村	0	0	20,648	9,108	231,586	0	244,231	9,821	0	889	15,251	0	0
浅川町	0	0	13,647	38,129	230,749	0	265,131	78,372	0	1,427	20,194	0	0
古殿町	0	0	11,038	171	207,531	0	296,932	9,271	0	5,399	17,140	0	0
三春町	0	0	14,291	22,860	297,385	0	452,723	32,712	0	27,795	87,125	0	0
小野町	0	0	68,805	10,434	294,514	0	279,232	13,293	0	0	12,759	0	0
広野町	0	0	28,035	9,104	289,165	0	227,120	18,202	0	1,273	28,579	0	0
檜葉町	0	0	23,955	29,832	241,270	0	323,301	4,603	0	7,509	32,170	0	0
富岡町	0	0	16,632	52,610	648,075	0	442,356	2,489	0	11,592	93,676	0	0
川内村	0	0	12,295	0	123,556	0	159,029	2,071	0	1,039	17,008	0	0
大熊町	0	0	4,181	2,819	231,598	0	242,071	5,252	0	12,184	21,565	0	0
双葉町	0	0	22,923	6,226	190,753	0	73,138	3,194	0	48	26,178	0	0
浪江町	0	0	59,285	0	396,129	0	176,915	17,165	0	0	8,245	0	0
葛尾村	0	0	13,582	29,932	116,321	0	62,240	558	0	0	7,983	0	0
新地町	0	0	10,855	33,563	248,783	0	232,638	17,550	0	4,057	14,413	49	0
飯館村	0	0	6,822	12,486	189,717	0	141,100	1,347	0	5,047	14,886	0	0
町村計	0	0	956,543	1,432,788	12,773,990	0	11,483,445	531,694	0	195,943	1,753,584	52	0
合計	0	0	7,368,282	4,082,080	37,212,452	0	42,441,787	1,105,036	0	1,518,651	6,813,439	52	0

第6表 一般行政経費の状況

(単位:千円)

単独事業費

市町村名	人材育成等に要する経費(教育費)										災害復旧等に要する経費(災害復旧費)		
	貸付金 h	うち年度内回収分	繰出金 i	うち公営企業繰出金 j	積立金 k	投資・出資金 l	前年度繰上 充用金 m	人件費 n	その他 o	単独合計 a+b+e+f+h+i+k +l+m+n+o	職員に係る 児童手当 a	物件費 b	うち備品購入費 c
福島市	0	0	0	0	301,380	0	0	3,654,012	2,551,356	11,980,758	0	0	0
会津若松市	0	0	4	0	0	0	0	1,280,596	347,925	4,440,500	0	0	0
郡山市	0	0	0	0	7,415	0	0	3,424,007	5,407,923	17,100,108	0	0	0
いわき市	11,160	0	77	0	3,985	0	0	3,951,306	1,215,219	12,939,077	0	0	0
白河市	18,030	0	32	0	192,352	0	0	1,294,208	291,765	3,321,041	0	0	0
須賀川市	0	0	0	0	2,046	0	0	1,470,957	472,041	3,505,438	0	0	0
喜多方市	0	0	51	0	4,194	0	0	880,693	976,486	3,430,886	0	0	0
相馬市	0	0	306	0	11,323	0	0	864,525	382,042	2,084,945	0	0	0
二本松市	0	0	0	0	11,001	0	0	892,334	417,344	3,076,149	0	0	0
田村市	3,540	0	8,253	0	42,045	0	0	525,498	297,271	1,998,842	0	0	0
南相馬市	114,898	0	0	0	72	0	0	1,323,256	395,673	4,082,758	0	0	0
伊達市	0	0	0	0	368	0	0	738,907	490,879	2,627,046	0	0	0
本宮市	0	0	16,004	0	103,838	0	0	685,249	930,518	2,767,721	0	0	0
市計	147,628	0	24,727	0	680,019	0	0	20,985,548	14,176,442	73,355,269	0	0	0
桑折町	0	0	10	0	6	0	0	372,355	127,692	870,159	0	0	0
国見町	960	0	0	0	311	0	0	317,352	287,906	960,511	0	0	0
川俣町	0	0	0	0	101	0	0	202,896	172,973	940,095	0	0	0
大玉村	0	0	0	0	0	0	0	396,594	15,492	673,501	0	0	0
鏡石町	1,800	0	0	0	49,570	0	0	254,949	95,463	725,905	0	0	0
天栄村	0	0	0	0	0	0	0	211,414	45,870	518,281	0	0	0
下郷町	0	0	0	0	0	0	0	168,274	38,445	430,474	0	0	0
檜枝岐村	0	0	0	0	0	0	0	53,310	24,628	137,344	0	0	0
只見町	0	0	37	0	200,037	0	0	178,947	91,409	739,766	0	0	0
南会津町	0	0	0	0	661	0	0	435,088	338,435	1,397,544	0	0	0
北塩原村	0	0	5	0	0	0	0	189,166	10,449	312,040	0	0	0
西会津町	432	0	0	0	7	0	0	204,265	31,782	396,997	0	0	0
磐梯町	0	0	0	0	153	0	0	218,556	62,195	542,433	0	0	0
猪苗代町	0	0	0	0	3,163	0	0	391,722	87,338	909,280	0	0	0
会津坂下町	0	0	0	0	0	0	0	492,230	68,113	988,504	0	0	0
湯川村	0	0	0	0	380	0	0	183,303	57,188	412,357	0	0	0
柳津町	0	0	0	0	0	0	0	145,692	60,468	405,318	0	0	0
三島町	0	0	0	0	0	0	0	60,058	15,174	141,599	0	0	0
金山町	1,200	0	0	0	13	0	0	90,256	66,302	365,909	0	0	0
昭和村	1,560	0	0	0	0	0	0	47,246	36,650	170,833	0	0	0
会津美里町	0	0	514	0	1,522	0	0	308,570	499,362	1,554,637	0	0	0
西郷村	3,350	0	0	0	2,895	0	0	306,313	222,902	1,182,014	0	0	0
泉崎村	0	0	0	0	39,000	0	0	303,110	54,706	644,532	0	0	0
中島村	0	0	0	0	0	0	0	150,729	59,342	440,827	0	0	0
矢吹町	0	0	0	0	0	0	0	4,297	195,434	227,909	0	0	0
棚倉町	0	0	0	0	7,373	0	0	349,054	608,664	1,446,247	0	0	0
矢祭町	0	0	0	0	12,295	0	0	249,292	42,384	600,498	0	0	0
塙町	0	0	22	0	106	0	0	297,308	19,072	647,083	0	0	0
鮫川村	0	0	117	0	50,531	0	0	161,023	7,353	426,808	0	0	0
石川町	0	0	0	0	1	0	0	185,358	280,262	916,000	0	0	0
玉川村	0	0	3,000	0	3	0	0	139,437	63,033	429,764	0	0	0
平田村	0	0	0	0	1,805	0	0	112,186	7,154	381,516	0	0	0
浅川町	0	0	1	0	0	0	0	223,095	63,547	573,395	0	0	0
古殿町	0	0	509	0	0	0	0	188,769	8,792	517,541	0	0	0
三春町	0	0	0	0	4,886	0	0	442,491	118,755	1,133,775	0	0	0
小野町	0	0	0	0	467	0	0	167,903	27,801	488,162	0	0	0
広野町	5,500	0	0	0	21,299	0	0	147,588	203,678	635,037	0	0	0
檜葉町	0	0	0	0	2,408	0	0	256,076	50,027	671,491	0	0	0
富岡町	0	0	1,429	0	167	0	0	258,953	68,885	877,058	0	0	0
川内村	0	0	0	0	0	0	0	84,800	10,610	272,486	0	0	0
大熊町	0	0	0	0	232	0	0	74,794	40,797	391,643	0	0	0
双葉町	0	0	0	0	29	0	0	124,955	714	225,062	0	0	0
浪江町	0	0	0	0	205	0	0	178,505	290,924	654,794	0	0	0
葛尾村	0	0	0	0	20,301	0	0	70,174	12,074	172,772	0	0	0
新地町	8,820	0	14,475	0	0	0	0	216,543	54,529	545,475	0	0	0
飯館村	3,294	0	0	0	131,999	0	0	238,170	17,281	551,777	0	0	0
町村計	26,916	0	20,119	0	551,926	0	0	9,853,166	4,762,054	28,647,153	0	0	0
合計	174,544	0	44,846	0	1,231,945	0	0	30,838,714	18,938,496	102,002,422	0	0	0

第6表 一般行政経費の状況

(単位:千円)

単独事業費

市町村名	災害復旧等に要する経費(災害復旧費)											
	物件費 うち地方債発 行手数料等 d	扶助費 (aを除く) e	補助費等 f	うち公営企業 繰出金 g	うち税還付金 g'	貸付金 h	うち年度内回収 分	繰出金 i	うち公営企業 繰出金 j	積立金 k	投資・出資金 l	前年度繰上 充用金 m
	福島市	0	0	0	0	0	0	0	0	0	0	0
会津若松市	0	0	0	0	0	0	0	0	0	0	0	0
郡山市	0	0	0	0	0	0	0	0	0	0	0	0
いわき市	0	0	0	0	0	0	0	0	0	0	0	0
白河市	0	0	0	0	0	0	0	0	0	0	0	0
須賀川市	0	0	0	0	0	0	0	0	0	0	0	0
喜多方市	0	0	0	0	0	0	0	0	0	0	0	0
相馬市	0	0	0	0	0	0	0	0	0	0	0	0
二本松市	0	0	0	0	0	0	0	0	0	0	0	0
田村市	0	0	0	0	0	0	0	0	0	0	0	0
南相馬市	0	0	0	0	0	0	0	0	0	0	0	0
伊達市	0	0	20,298	0	0	0	0	0	0	0	0	0
本宮市	0	0	0	0	0	0	0	0	0	0	0	0
市計	0	0	20,298	0	0	0	0	0	0	0	0	0
桑折町	0	0	0	0	0	0	0	0	0	0	0	0
国見町	0	0	0	0	0	0	0	0	0	0	0	0
川俣町	0	0	0	0	0	0	0	0	0	0	0	0
大玉村	0	0	0	0	0	0	0	0	0	0	0	0
鏡石町	0	0	0	0	0	0	0	0	0	0	0	0
天栄村	0	0	0	0	0	0	0	0	0	0	0	0
下郷町	0	0	0	0	0	0	0	0	0	0	0	0
檜枝岐村	0	0	0	0	0	0	0	0	0	0	0	0
只見町	0	0	0	0	0	0	0	0	0	0	0	0
南会津町	0	0	0	0	0	0	0	0	0	0	0	0
北塩原村	0	0	0	0	0	0	0	0	0	0	0	0
西会津町	0	0	0	0	0	0	0	0	0	0	0	0
磐梯町	0	0	0	0	0	0	0	0	0	0	0	0
猪苗代町	0	0	0	0	0	0	0	0	0	0	0	0
会津坂下町	0	0	0	0	0	0	0	0	0	0	0	0
湯川村	0	0	0	0	0	0	0	0	0	0	0	0
柳津町	0	0	0	0	0	0	0	0	0	0	0	0
三島町	0	0	0	0	0	0	0	0	0	0	0	0
金山町	0	0	0	0	0	0	0	0	0	0	0	0
昭和村	0	0	0	0	0	0	0	0	0	0	0	0
会津美里町	0	0	0	0	0	0	0	0	0	0	0	0
西郷村	0	0	0	0	0	0	0	0	0	0	0	0
泉崎村	0	0	0	0	0	0	0	0	0	0	0	0
中島村	0	0	0	0	0	0	0	0	0	0	0	0
矢吹町	0	0	0	0	0	0	0	0	0	0	0	0
棚倉町	0	0	0	0	0	0	0	0	0	0	0	0
矢祭町	0	0	0	0	0	0	0	0	0	0	0	0
塙町	0	0	0	0	0	0	0	0	0	0	0	0
鮫川村	0	0	0	0	0	0	0	0	0	0	0	0
石川町	0	0	0	0	0	0	0	0	0	0	0	0
玉川村	0	0	0	0	0	0	0	0	0	0	0	0
平田村	0	0	0	0	0	0	0	0	0	0	0	0
浅川町	0	0	0	0	0	0	0	0	0	0	0	0
古殿町	0	0	0	0	0	0	0	0	0	0	0	0
三春町	0	0	0	0	0	0	0	0	0	0	0	0
小野町	0	0	0	0	0	0	0	0	0	0	0	0
広野町	0	0	0	0	0	0	0	0	0	0	0	0
檜葉町	0	0	0	0	0	0	0	0	0	0	0	0
富岡町	0	0	0	0	0	0	0	0	0	0	0	0
川内村	0	0	0	0	0	0	0	0	0	0	0	0
大熊町	0	0	0	0	0	0	0	0	0	0	0	0
双葉町	0	0	0	0	0	0	0	0	0	0	0	0
浪江町	0	0	0	0	0	0	0	0	0	0	0	0
葛尾村	0	0	0	0	0	0	0	0	0	0	0	0
新地町	0	0	0	0	0	0	0	0	0	0	0	0
飯館村	0	0	0	0	0	0	0	0	0	0	0	0
町村計	0	0	0	0	0	0	0	0	0	0	0	0
合計	0	0	20,298	0	0	0	0	0	0	0	0	0

第6表 一般行政経費の状況

(単位:千円)

単独事業費

市町村名	災害復旧等に要する経費(災害復旧費)			管理的経費(総務費)										
	人件費 n	その他 o	単独合計 a+b+e+f+g+h+i+k +l+m+n+o	職員に係る 児童手当 a	物件費 b	うち備品購入費		うち地方債発 行手数料等 d	扶助費 (aを除く) e	補助費等 f	補助費等 うち公営企業 繰出金 g	うち税還付金 g'	貸付金 h	うち年度内回 分
						うち備品購入費 c	うち地方債発 行手数料等 d							
福島市	0	343	343	0	3,432,590	927	0	0	0	790,066	0	109,662	0	0
会津若松市	0	0	0	0	1,339,825	18,195	0	0	0	1,764,982	2,542	61,531	0	0
郡山市	0	13,987	13,987	0	3,523,642	10,413	0	0	0	694,289	0	232,208	0	0
いわき市	0	439,752	439,752	0	5,261,339	2,788	0	0	0	1,117,131	0	285,570	0	0
白河市	0	20,064	20,064	0	1,036,226	7,842	0	0	0	539,110	0	51,080	0	0
須賀川市	0	0	0	0	1,351,813	2,555	0	0	0	225,436	0	20,267	0	0
喜多方市	0	149,891	149,891	0	722,362	1,989	0	0	0	437,662	0	16,760	0	0
相馬市	0	32,556	32,556	0	284,600	7,491	0	0	0	126,568	0	19,980	0	0
二本松市	0	148,931	148,931	0	1,109,063	5,705	0	0	0	316,134	0	15,910	0	0
田村市	0	41,661	41,661	0	1,049,117	11,675	0	0	0	277,034	0	10,246	0	0
南相馬市	0	125,026	125,026	0	1,398,166	3,056	0	0	0	573,794	0	32,069	0	0
伊達市	0	0	20,298	0	1,537,165	6,629	0	0	0	948,388	0	19,457	0	0
本宮市	0	0	0	0	1,004,557	2,972	0	0	0	280,735	0	33,926	0	0
市計	0	972,211	992,509	0	23,050,465	82,237	0	0	0	8,091,329	2,542	908,666	0	0
桑折町	0	0	0	0	355,027	0	0	0	0	71,654	480	4,285	0	0
国見町	0	0	0	0	466,052	6,757	0	0	0	129,241	0	715	0	0
川俣町	0	4,408	4,408	0	364,417	1,589	0	0	0	176,460	0	4,203	0	0
大玉村	0	4,387	4,387	0	192,900	1,031	0	0	0	72,425	0	875	0	0
鏡石町	0	0	0	0	284,437	2,041	0	0	0	78,396	0	4,594	0	0
天栄村	0	200	200	0	381,379	8,142	0	0	0	78,984	0	1,152	0	0
下郷町	0	13,552	13,552	0	224,327	1,642	0	0	0	59,674	0	3,466	0	0
檜枝岐村	0	0	0	0	77,783	308	0	0	0	49,992	0	132	0	0
只見町	0	1,552	1,552	0	242,816	8,253	0	0	0	129,303	0	3,621	0	0
南会津町	0	6,387	6,387	0	393,077	1,005	0	0	0	335,537	0	3,169	0	0
北塩原村	0	39,223	39,223	0	222,731	63	0	0	0	109,626	0	530	0	0
西会津町	0	37,664	37,664	0	642,411	5,101	0	0	0	184,183	0	1,435	0	0
磐梯町	0	10	10	0	518,794	0	0	0	0	78,223	0	2,667	0	0
猪苗代町	0	1,287	1,287	0	415,077	1,195	0	0	0	65,732	0	5,194	0	0
会津坂下町	0	2,832	2,832	0	349,610	280	0	0	0	321,776	0	8,895	0	0
湯川村	0	0	0	0	227,119	319	0	0	0	105,078	995	1,846	0	0
柳津町	0	157,420	157,420	0	166,796	1,220	0	0	0	68,079	0	270	0	0
三島町	0	0	0	0	222,649	14,967	0	0	0	52,137	0	10	0	0
金山町	0	7,033	7,033	0	129,647	225	0	0	0	106,060	0	128	0	0
昭和村	0	0	0	0	115,804	15,105	0	0	0	66,074	0	39	0	0
会津美里町	0	26,873	26,873	0	599,852	3,869	0	0	0	355,142	0	5,409	98,000	0
西郷村	0	290	290	0	340,925	3,320	0	0	0	212,911	0	8,149	0	0
泉崎村	0	5,322	5,322	0	206,778	1,330	0	0	0	66,137	0	2,845	0	0
中島村	0	0	0	0	146,563	698	0	0	0	134,932	0	1,439	0	0
矢吹町	0	0	0	0	11,583	96	0	0	0	13,363	0	9,166	0	0
棚倉町	0	0	0	0	370,030	13,552	0	0	0	286,775	0	14,262	0	0
矢祭町	0	19	19	0	222,269	3,316	0	0	0	95,188	0	1,957	0	0
塙町	0	16	16	0	226,858	5,693	0	0	0	101,548	0	2,953	0	0
鮫川村	0	10	10	0	189,856	2,641	0	0	0	58,130	0	1,110	0	0
石川町	0	0	0	0	358,123	780	0	0	0	46,326	0	5,348	0	0
玉川村	0	0	0	0	214,835	3,100	0	0	0	47,140	0	495	0	0
平田村	0	0	0	0	149,140	287	0	0	0	72,598	0	979	0	0
浅川町	0	0	0	0	209,398	3,127	0	0	0	89,416	0	828	0	0
古殿町	0	0	0	0	170,001	682	0	0	0	55,595	0	2,408	0	0
三春町	0	0	0	0	495,968	23,975	0	0	0	141,803	0	7,863	0	0
小野町	0	102	102	0	302,149	1,041	0	0	0	188,818	0	63,803	0	0
広野町	0	0	0	0	324,453	2,749	0	0	0	78,767	0	35,431	0	0
榎葉町	0	98,416	98,416	0	567,241	78,688	0	0	0	218,492	0	30,560	0	0
富岡町	0	70,585	70,585	0	630,486	711	0	0	0	236,728	0	7,530	0	0
川内村	0	0	0	0	305,892	1,305	0	0	0	63,197	0	5,743	0	0
大熊町	0	305	305	0	1,089,510	1,262	0	0	0	173,795	0	11,873	0	0
双葉町	0	29,799	29,799	0	639,183	3,763	0	0	0	205,668	0	13,820	0	0
浪江町	0	978	978	0	473,073	53,478	0	0	0	670,072	0	15,665	0	0
葛尾村	0	0	0	0	165,771	286	0	0	0	16,498	0	34	0	0
新地町	0	0	0	0	308,882	9,824	0	0	0	88,156	0	4,800	0	0
飯館村	0	0	0	0	283,799	2,382	0	0	0	873,698	0	1,054	0	0
町村計	0	508,670	508,670	0	14,995,471	291,198	0	0	0	6,929,527	1,475	302,750	98,000	0
合計	0	1,480,881	1,501,179	0	38,045,936	373,435	0	0	0	15,020,856	4,017	1,211,416	98,000	0

第6表 一般行政経費の状況

(単位:千円)

単独事業費

市町村名	管理的経費(総務費)								その他の経費(議会費、公債費、諸支出金、前年度繰上充用金等)				
	繰出金		積立金 k	投資・出資金 l	前年度繰上 充用金 m	人件費 n	その他 o	単独合計 a+b+e+f+h+i+k +l+m+n+o	職員に係る 児童手当 a	物件費 b	うち地方債発 行手数料等		扶助費 (aを除く) e
	i	うち公営企業 繰出金 j									c	d	
福島市	1,000,000	0	6,426,463	0	0	5,953,576	4,732,982	22,335,677	0	35,969	437	0	0
会津若松市	0	0	597,044	0	0	3,358,103	2,203,804	9,263,758	0	26,076	42	0	0
郡山市	0	0	8,287,116	0	0	6,264,847	1,296,260	20,066,154	0	31,831	0	0	0
いわき市	0	0	3,190,851	0	0	6,147,133	760,115	16,476,569	0	32,377	0	0	0
白河市	0	0	1,828,700	0	0	1,429,743	196,526	5,030,305	0	14,705	323	0	0
須賀川市	0	0	228,508	0	0	2,087,843	22,796	3,916,396	0	16,206	0	0	0
喜多方市	0	0	496,402	0	0	1,888,203	90,118	3,634,747	0	23,316	202	0	0
相馬市	0	0	221,649	0	0	892,544	99,199	1,624,560	0	9,465	0	0	0
二本松市	0	0	1,748,126	0	0	1,506,656	74,241	4,754,220	0	13,739	50	0	0
田村市	0	0	111,410	0	0	1,069,151	45,268	2,551,980	0	11,426	35	0	0
南相馬市	0	0	4,166,282	0	0	2,368,947	268,907	8,776,096	0	18,523	0	0	0
伊達市	0	0	1,665,279	0	0	1,959,875	967,402	7,078,109	0	15,600	0	0	0
本宮市	41	0	1,100,069	0	0	651,116	36,871	3,073,389	0	14,822	0	0	0
市計	1,000,041	0	30,067,899	0	0	35,577,737	10,794,489	108,581,960	0	264,055	1,089	0	0
桑折町	0	0	157,148	0	0	363,032	28,774	975,635	0	6,412	77	0	0
国見町	10	0	166,607	0	0	442,854	43,113	1,247,877	0	5,208	0	0	0
川俣町	0	0	55,800	0	0	523,923	19,011	1,139,611	0	18,165	0	22	0
大玉村	0	0	307,306	0	0	320,917	21,930	915,478	0	3,048	0	0	0
鏡石町	0	0	156,953	0	0	297,654	11,812	829,252	0	8,384	0	0	0
天栄村	0	0	293,029	0	0	343,769	92,962	1,190,123	0	5,855	435	0	0
下郷町	0	0	209,263	0	0	271,255	71,926	836,445	0	4,504	0	0	0
檜枝岐村	10	0	150,780	0	0	125,048	30,256	433,869	0	2,593	0	55	0
只見町	0	0	125,044	0	0	324,087	28,251	849,501	0	5,863	0	0	0
南会津町	269	0	347,513	0	0	694,648	115,038	1,886,082	0	6,647	0	0	0
北塩原村	0	0	107,399	0	0	266,823	13,013	719,592	0	3,483	0	0	0
西会津町	0	0	827,392	0	0	410,848	150,243	2,215,077	0	6,375	0	0	0
磐梯町	0	0	644,473	0	0	381,080	1,460	1,624,030	0	8,342	0	0	0
猪苗代町	92	0	68,606	0	0	428,912	35,599	1,014,018	0	7,242	33	0	0
会津坂下町	0	0	725,155	0	0	464,126	263,429	2,124,096	0	4,490	0	55	0
湯川村	0	0	178,599	0	0	199,373	14,230	724,399	0	3,122	0	0	0
柳津町	78	0	27,499	0	0	311,655	24,385	598,492	0	4,818	561	0	0
三島町	0	0	40,129	0	0	235,711	106,356	656,982	0	1,875	0	0	0
金山町	0	0	67,300	0	0	212,566	155,074	670,647	0	4,138	0	0	0
昭和村	0	0	5,702	0	0	162,068	41,534	391,182	0	1,983	135	0	0
会津美里町	1,201	1,050	703,168	0	0	829,710	585,278	3,172,351	0	6,863	0	165	0
西郷村	0	0	344,765	0	0	631,453	1,438,388	2,968,442	0	7,173	0	0	0
泉崎村	0	0	54,435	0	0	196,284	4,172	527,806	0	4,194	187	0	0
中島村	0	0	2,581	0	0	180,494	139,374	603,944	0	5,287	0	0	0
矢吹町	0	0	88,343	0	0	0	49,933	163,222	0	5	0	0	0
棚倉町	419	0	542,371	0	0	379,056	26,942	1,605,593	0	5,373	0	0	0
矢祭町	0	0	198,043	0	0	323,789	54,741	894,030	0	4,193	0	0	0
塙町	0	0	217,278	0	0	384,558	487,199	1,417,441	0	5,162	0	0	0
鮫川村	13,586	0	259,502	0	0	248,568	19,577	789,219	0	3,565	62	0	0
石川町	0	0	305,922	0	0	545,369	13,792	1,269,532	0	6,387	0	0	0
玉川村	6,517	6,517	175,337	0	0	320,497	48,604	812,930	0	5,883	0	0	0
平田村	0	0	244,034	0	0	209,445	6,482	681,699	0	3,785	0	0	0
浅川町	0	0	173,507	0	0	223,898	70,427	766,646	0	9,907	5,288	0	0
古殿町	0	0	421,259	0	0	247,125	36,993	930,973	0	2,548	226	0	0
三春町	0	0	274,775	0	0	479,529	304,861	1,696,936	0	4,316	0	0	0
小野町	0	0	242,589	0	0	361,166	13,595	1,108,317	0	5,041	0	0	0
広野町	0	0	118,833	0	0	285,704	42,152	849,909	0	4,389	156	0	0
檜葉町	0	0	1,901,917	250	0	371,093	299,190	3,358,183	0	6,579	0	0	0
富岡町	0	0	1,794,855	0	0	591,215	35,773	3,289,057	0	6,810	0	0	0
川内村	0	0	379,208	50,000	0	226,849	17,971	1,043,117	0	9,226	0	0	0
大熊町	3	0	6,507,287	0	0	140,610	367,984	8,279,189	0	15,478	0	0	0
双葉町	0	0	2,915,793	0	0	554,570	68,074	4,383,288	0	8,614	71	0	0
浪江町	0	0	655,877	0	0	619,707	54,026	2,472,755	0	9,691	0	0	0
葛尾村	0	0	254,336	0	0	136,521	27,767	600,893	0	1,208	0	0	0
新地町	0	0	336,216	0	0	355,311	42,669	1,131,234	0	4,614	0	0	0
飯館村	0	0	62,590	0	0	305,950	113,993	1,640,030	0	5,211	0	0	0
町村計	22,185	7,567	23,836,518	50,250	0	15,928,820	5,638,353	67,499,124	0	264,049	7,231	297	0
合計	1,022,226	7,567	53,904,417	50,250	0	51,506,557	16,432,842	176,081,084	0	528,104	8,320	297	0

第6表 一般行政経費の状況

(単位:千円)

単独事業費

市町村名	その他の経費(議会費、公債費、諸支出金、前年度繰上充用金等)												
	補助費等 f	うち公営企業 繰出金 g	うち税還付金 g'	貸付金 h		繰出金 i		積立金 k	投資・出資金 l	前年度繰上 充用金 m	人件費 n	その他 o	単独合計 a+b+f+h+i+k +l+m+n+o
				うち年度内回収 分	うち公営企業 繰出金 j								
福島市	45,172	0	0	0	0	0	0	0	0	0	562,504	10,027,138	10,670,783
会津若松市	6,851	0	0	0	0	0	0	0	0	0	329,370	4,340,315	4,702,612
郡山市	32,005	0	0	0	0	0	0	0	0	0	577,482	8,075,968	8,717,286
いわき市	39,316	0	0	0	0	0	0	0	0	0	578,990	12,997,775	13,648,458
白河市	5,642	0	0	0	0	0	0	0	0	0	237,234	3,066,772	3,324,353
須賀川市	8,512	0	0	0	0	0	0	0	0	0	255,659	3,620,325	3,900,702
喜多方市	5,507	0	0	0	0	0	0	0	0	0	211,463	2,394,765	2,635,051
相馬市	2,093	0	0	0	0	0	0	0	0	0	183,587	2,020,866	2,216,011
二本松市	3,982	0	0	0	0	0	0	0	0	0	204,348	3,441,386	3,663,455
田村市	3,643	0	0	0	0	0	0	0	0	0	165,349	2,854,598	3,035,016
南相馬市	4,307	0	0	0	0	0	0	0	0	0	218,213	2,850,965	3,092,008
伊達市	3,714	0	0	0	0	0	0	0	0	0	215,838	3,855,826	4,090,978
本宮市	2,999	0	0	0	0	0	0	0	0	0	165,544	1,568,872	1,752,237
市計	163,743	0	0	0	0	0	0	0	0	0	3,905,581	61,115,571	65,448,950
桑折町	1,365	0	0	0	0	0	0	0	0	0	73,605	442,706	524,088
国見町	556	0	0	0	0	0	0	0	0	0	77,584	584,557	667,905
川俣町	725	0	0	0	0	0	0	0	0	0	89,855	709,208	817,953
大玉村	574	0	0	0	0	0	0	0	0	0	69,218	395,059	467,899
鏡石町	1,651	0	0	0	0	0	0	0	0	0	70,751	485,852	566,638
天栄村	1,194	0	0	0	0	0	0	0	0	0	62,079	349,949	419,077
下郷町	819	0	0	0	0	0	0	0	0	0	69,893	421,622	496,838
檜枝岐村	414	0	0	0	0	0	0	0	0	0	33,817	332,023	368,847
只見町	952	0	0	0	0	0	0	0	0	0	62,703	754,203	823,721
南会津町	1,023	0	0	0	0	0	0	0	0	0	99,863	1,576,623	1,684,156
北塩原村	585	0	0	0	0	0	0	0	0	0	61,604	511,906	577,578
西会津町	1,090	0	0	0	0	0	0	0	0	0	75,992	825,316	908,773
磐梯町	8,585	0	0	0	0	0	0	0	0	0	49,808	666,695	733,430
猪苗代町	1,374	0	0	0	0	0	0	0	0	0	90,353	1,058,099	1,157,068
会津坂下町	1,611	0	0	0	0	0	0	0	0	0	86,586	1,191,193	1,283,880
湯川村	443	0	0	0	0	0	0	0	0	0	45,915	400,258	449,738
柳津町	512	0	0	0	0	0	0	0	0	0	52,440	637,817	695,587
三島町	387	0	0	0	0	0	0	0	0	0	34,929	548,103	585,294
金山町	411	0	0	0	0	0	0	0	0	0	40,734	363,812	409,095
昭和村	407	0	0	0	0	0	0	0	0	0	34,255	246,392	283,037
会津美里町	1,702	0	0	0	0	0	0	0	0	0	91,845	1,439,433	1,539,843
西郷村	6,859	0	0	0	0	0	0	0	0	0	114,458	590,938	719,428
泉崎村	2,562	0	0	0	0	0	0	0	0	0	58,317	375,328	440,401
中島村	1,588	0	0	0	0	0	0	0	0	0	45,786	255,559	308,220
矢吹町	0	0	0	0	0	0	0	0	0	0	0	0	5
棚倉町	527	0	0	0	0	0	0	0	0	0	78,835	584,987	669,722
矢祭町	439	0	0	0	0	0	0	0	0	0	50,273	616,781	671,686
塙町	473	0	0	0	0	0	0	0	0	0	60,952	733,779	800,366
鮫川村	229	0	0	0	0	0	0	0	0	0	38,956	254,434	297,184
石川町	1,089	0	0	0	0	0	0	0	0	0	84,493	884,007	975,976
玉川村	403	0	0	0	0	0	0	0	0	0	63,969	396,325	466,580
平田村	505	0	0	0	0	0	0	0	0	0	72,048	840,618	916,956
浅川町	437	0	0	0	0	0	0	0	0	0	58,407	287,402	356,153
古殿町	483	0	0	0	0	0	0	0	0	0	61,081	723,148	787,260
三春町	926	0	0	0	0	0	0	0	0	0	93,970	681,438	780,650
小野町	650	0	0	0	0	0	0	4	0	0	72,526	585,023	663,244
広野町	439	0	0	0	0	0	0	0	0	0	50,982	162,581	218,391
檜葉町	801	0	0	0	0	0	0	0	0	0	68,098	82,883	158,361
富岡町	913	0	0	0	0	0	0	0	0	0	68,886	46,123	122,732
川内村	390	0	0	0	0	0	0	0	0	0	51,637	386,888	448,141
大熊町	812	0	0	0	0	0	0	0	0	0	61,710	0	78,000
双葉町	666	0	0	0	0	0	0	0	0	0	52,644	155,128	217,052
浪江町	1,202	0	0	0	0	0	0	0	0	0	91,916	218,433	321,242
葛尾村	284	0	0	0	0	0	0	0	0	0	40,554	178,032	220,078
新地町	793	0	0	0	0	0	0	0	0	0	72,284	568,540	646,231
飯館村	729	0	0	0	0	0	0	0	0	0	64,508	363,828	434,276
町村計	50,579	0	0	0	0	0	0	4	0	0	2,951,119	23,913,029	27,178,780
合計	214,322	0	0	0	0	0	0	4	0	0	6,856,700	85,028,600	92,627,730

第6表 一般行政経費の状況

(単位:千円)

単独事業費

市町村名	単独事業費合計											
	職員に係る 児童手当	物件費	補助費等		扶助費 (aを除く)	補助費等			貸付金	繰出金		
			うち備品購入費	うち地方債発行手数料等		うち公営企業繰出金	うち税還付金	うち年度内回収分		うち公営企業繰出金		
a	b	c	d	e	f	g	g'	h	i	j		
福島市	141,500	17,111,415	71,149	0	7,392,757	8,140,119	2,623,383	109,662	1,649,222	1,110,000	7,574,809	81,844
会津若松市	44,730	6,649,132	100,501	0	1,998,719	6,542,916	972,761	61,531	590,000	590,000	4,875,731	61,521
郡山市	105,055	19,782,149	121,340	0	7,931,841	12,629,372	3,694,885	232,208	3,406,908	3,399,288	11,115,288	1,133,637
いわき市	227,070	24,504,797	46,179	0	7,677,111	13,388,292	7,578,108	285,570	1,701,910	1,624,900	6,769,477	252,870
白河市	30,415	3,440,414	98,144	0	1,503,831	4,260,667	1,440,873	51,080	252,390	147,000	739,558	5,330
須賀川市	35,140	4,104,716	32,365	0	2,002,829	4,551,399	1,384,239	20,267	201,500	200,000	2,184,671	2,728
喜多方市	29,260	3,603,957	38,108	0	1,047,937	3,420,512	563,292	16,760	219,000	219,000	1,468,355	907
相馬市	18,940	2,247,688	42,277	0	847,907	2,809,188	948,785	19,980	74,880	71,000	1,080,442	1,600
二本松市	24,570	3,931,068	45,654	0	1,375,328	3,655,848	941,686	15,910	653,500	653,500	2,110,266	5,380
田村市	18,805	4,557,017	65,478	0	308,381	3,547,799	911,938	10,246	18,540	15,000	1,075,256	0
南相馬市	28,610	8,483,520	395,081	0	719,612	4,424,364	1,290,477	32,069	469,898	355,000	1,709,099	86,836
伊達市	33,240	4,389,887	22,080	0	868,255	3,732,755	391,448	19,457	165,600	165,600	1,389,450	55,337
本宮市	14,880	2,742,592	39,818	0	212,116	2,769,241	379,128	33,926	75,000	75,000	726,414	100,000
市計	752,215	105,548,352	1,118,174	0	33,886,624	73,872,472	23,121,003	908,666	9,478,348	8,625,288	42,818,816	1,787,990
桑折町	5,500	1,077,077	14,554	0	210,632	804,626	215,569	4,285	30,000	30,000	551,891	0
国見町	10,355	1,072,786	29,239	0	61,136	1,331,762	637,842	715	14,960	13,000	484,926	0
川俣町	8,390	1,225,642	17,473	22	195,264	1,102,187	4,601	4,203	100,000	100,000	472,764	0
大玉村	6,315	605,374	17,929	0	88,983	829,547	49,365	875	10,000	10,000	124,461	0
鏡石町	9,765	917,887	42,648	0	152,826	1,273,584	395,140	4,594	40,800	39,000	192,911	0
天栄村	6,670	874,726	35,541	0	119,127	752,207	252,134	1,152	0	0	239,591	465
下郷町	8,405	562,904	10,398	0	141,616	987,842	158,582	3,466	25,000	25,000	134,102	0
檜枝岐村	5,300	339,571	4,529	55	2,454	255,552	0	132	0	0	133,546	105,771
只見町	9,575	973,316	146,289	0	29,546	1,056,492	192,489	3,621	62,860	62,860	325,325	51,593
南会津町	15,135	1,648,615	16,675	0	423,867	2,362,404	403,668	3,169	20,000	20,000	706,136	0
北塩原村	4,215	420,089	5,966	0	48,089	823,897	289,945	530	10,000	10,000	50,022	0
西会津町	8,450	1,145,048	7,890	0	240,958	960,543	273,418	1,435	25,432	25,000	188,958	0
磐梯町	4,330	1,055,557	4,770	0	42,260	677,406	149,587	2,667	2,600	2,600	106,346	0
猪苗代町	7,645	1,361,285	12,004	0	394,761	1,398,584	388,748	5,194	124,000	124,000	434,457	0
会津坂下町	11,065	1,112,623	10,857	55	144,822	1,157,795	165,684	8,895	26,000	26,000	446,840	0
湯川村	2,160	480,574	12,245	0	33,066	593,253	144,118	1,846	4,000	4,000	147,928	0
柳津町	4,680	582,423	14,486	0	62,206	636,362	213,455	270	23,000	23,000	173,435	6,167
三島町	0	430,912	32,699	0	2,475	349,668	129,707	10	0	0	88,176	0
金山町	4,020	558,192	1,604	0	41,266	603,537	199,051	128	16,200	15,000	165,912	0
昭和村	0	336,941	21,674	0	39,156	459,060	161,383	39	1,560	0	111,909	0
会津美里町	12,610	2,102,039	13,318	165	449,264	1,501,167	181,728	5,409	98,000	0	949,304	1,050
西郷村	12,335	1,269,747	21,361	0	631,239	1,633,449	462,522	8,149	123,950	120,000	556,364	0
泉崎村	3,455	633,720	34,514	0	135,443	557,150	99,215	2,845	3,000	0	189,463	0
中島村	3,010	580,422	4,433	0	42,226	745,280	232,584	1,439	3,000	3,000	135,803	0
矢吹町	9,755	91,309	16,430	0	795	416,975	386,000	9,166	12,000	12,000	0	0
棚倉町	10,505	1,031,193	40,616	0	294,110	1,294,522	265,677	14,262	30,000	30,000	351,347	0
矢祭町	0	700,025	12,418	0	12,759	679,806	141,820	1,957	10,000	10,000	160,559	4,399
塙町	4,465	849,923	11,235	0	100,105	1,118,245	350,000	2,953	0	0	417,451	0
鮫川村	3,485	609,295	9,932	0	76,325	503,887	83,041	1,110	7,500	7,500	87,559	0
石川町	8,325	1,070,382	30,313	0	368,802	1,205,143	100,832	5,348	100,000	100,000	307,469	6,898
玉川村	5,160	549,718	23,312	0	136,300	895,440	293,691	495	6,000	6,000	274,943	6,517
平田村	4,850	560,166	11,951	0	141,422	739,591	156,206	979	0	0	252,603	0
浅川町	5,250	586,611	87,474	0	55,417	642,954	39,734	828	20,000	20,000	271,273	3,526
古殿町	6,450	678,567	16,147	0	48,266	594,992	41,764	2,408	0	0	275,009	0
三春町	12,460	2,222,750	97,042	0	452,014	835,459	108,428	7,863	28,000	28,000	141,078	0
小野町	0	1,012,282	18,762	0	127,905	1,238,400	193,650	63,803	6,000	6,000	136,492	18,491
広野町	5,605	1,103,541	25,830	0	26,876	949,382	240,793	35,431	5,500	0	128,007	15,421
檜葉町	8,910	1,519,352	100,464	0	36,393	1,543,603	394,093	30,560	30,000	30,000	171,593	1,135
富岡町	11,960	2,121,060	8,841	0	193,571	2,017,944	28,390	7,530	81,000	81,000	791,568	433,923
川内村	4,335	720,278	3,610	0	14,440	552,551	112,708	5,743	0	0	137,859	0
大熊町	10,790	1,862,025	13,383	0	49,311	1,509,310	85,429	11,873	115,000	115,000	210,730	81,857
双葉町	5,860	989,518	9,532	0	84,011	1,586,494	523,122	13,820	20,000	20,000	166,787	0
浪江町	12,370	1,659,599	74,574	0	56,134	1,994,865	168,514	15,665	17,000	17,000	532,712	0
葛尾村	1,835	374,385	3,738	0	3,458	281,195	26,013	34	0	0	48,750	0
新地町	9,880	916,674	30,079	0	195,444	1,070,610	474,943	4,800	30,820	22,000	330,175	0
飯館村	0	794,855	7,187	0	44,318	1,340,573	0	1,054	3,294	0	404,476	159,531
町村計	305,635	43,390,978	1,185,966	297	6,250,858	45,865,295	9,615,383	302,750	1,286,476	1,156,960	12,709,010	896,744
合計	1,057,850	148,939,330	2,304,140	297	40,137,482	119,737,767	32,736,386	1,211,416	10,764,824	9,782,248	55,527,826	2,684,734

第6表 一般行政経費の状況

(単位: 千円)

単独事業費

市町村名	単独事業費合計					
	積立金 k	投資・出資金 l	前年度繰上 充用金 m	人件費 n	その他 o	単独合計 a+b+e+f+h+i+k +l+m+n+o
福島市	7,309,985	429,012	0	20,085,649	22,230,420	92,064,888
会津若松市	719,658	84,492	0	8,369,029	8,761,776	38,636,183
郡山市	8,475,934	2,034,327	0	18,887,392	23,998,631	108,366,897
いわき市	3,491,718	502,427	0	23,564,883	23,368,998	105,196,683
白河市	2,113,595	92,126	0	4,570,863	5,458,645	22,462,504
須賀川市	261,794	240,775	0	6,005,293	5,616,599	25,204,716
喜多方市	636,941	110,361	0	5,231,025	5,350,882	21,118,230
相馬市	751,192	222,235	0	2,799,890	4,036,173	14,888,535
二本松市	1,794,019	78,964	0	4,754,488	5,042,088	23,420,139
田村市	976,142	236,148	0	3,083,661	6,303,573	20,125,322
南相馬市	4,172,145	275,484	0	6,242,871	6,207,977	32,733,580
伊達市	1,694,059	44,703	0	4,680,802	6,166,175	23,164,926
本宮市	1,327,389	28,305	0	2,729,830	3,094,750	13,720,517
市計	33,724,571	4,379,359	0	111,005,676	125,636,687	541,103,120
桑折町	157,158	13,500	0	1,245,369	856,346	4,952,099
国見町	168,770	29,000	0	1,379,872	1,256,261	5,809,828
川俣町	69,642	0	0	1,120,212	1,628,274	5,922,375
大玉村	311,952	0	0	1,118,310	725,592	3,820,534
鏡石町	224,883	4,736	0	938,829	1,133,920	4,890,141
天栄村	301,120	2,950	0	852,888	1,588,990	4,738,269
下郷町	214,293	0	0	924,629	932,174	3,930,965
檜枝岐村	158,975	0	0	503,846	598,810	1,998,054
只見町	340,127	0	0	999,886	1,746,120	5,543,247
南会津町	363,176	0	0	2,133,892	3,473,209	11,146,434
北塩原村	116,804	0	0	713,115	805,074	2,991,305
西会津町	849,497	0	0	1,041,947	1,567,766	6,028,599
磐梯町	651,080	0	0	927,062	1,141,048	4,607,689
猪苗代町	93,304	0	0	1,586,367	2,313,258	7,713,661
会津坂下町	772,559	0	0	1,549,161	2,074,597	7,295,462
湯川村	181,231	0	0	653,680	575,387	2,671,279
柳津町	27,582	45,460	0	768,866	1,301,894	3,625,908
三島町	40,129	20,798	0	471,309	918,586	2,322,053
金山町	73,169	0	0	554,384	1,029,533	3,046,213
昭和村	9,267	0	0	380,634	642,065	1,980,592
会津美里町	708,835	125,470	0	1,790,649	3,119,304	10,856,642
西郷村	369,796	29,190	0	1,728,734	2,789,531	9,144,335
泉崎村	232,236	10,918	0	810,687	569,995	3,146,067
中島村	3,477	0	0	654,573	972,765	3,140,556
矢吹町	86,343	0	0	7,761	503,981	1,130,919
棚倉町	567,322	16,488	0	1,165,493	1,653,379	6,414,359
矢祭町	218,273	0	0	852,840	1,085,920	3,720,182
塙町	284,513	0	0	1,107,987	1,547,944	5,430,633
鮫川村	345,559	0	0	706,283	401,326	2,741,219
石川町	322,240	6,000	0	1,412,629	2,151,973	6,952,963
玉川村	184,094	3,035	0	756,187	784,409	3,595,286
平田村	264,010	1,534	0	686,260	994,206	3,644,642
浅川町	177,598	141,335	0	785,401	611,762	3,297,601
古殿町	426,141	0	0	812,817	1,261,112	4,103,354
三春町	350,461	194,474	0	1,481,052	2,077,897	7,795,645
小野町	308,452	25,211	0	994,271	972,140	4,821,153
広野町	145,832	0	0	812,921	865,313	4,042,977
檜葉町	2,006,295	250	0	1,082,547	1,127,493	7,526,436
富岡町	1,861,853	0	0	1,449,193	1,696,331	10,224,480
川内村	627,921	50,460	0	570,442	795,833	3,474,119
大熊町	6,513,067	0	0	541,461	961,529	11,773,223
双葉町	2,920,963	0	0	1,004,890	888,401	7,666,924
浪江町	693,617	77,132	0	1,642,525	1,276,100	7,962,054
葛尾村	370,897	0	0	354,587	328,331	1,763,438
新地町	342,859	12,500	0	1,201,166	1,002,292	5,112,420
飯館村	303,010	0	0	1,050,329	3,800,946	7,741,801
町村計	25,762,382	810,441	0	45,327,943	60,549,117	242,258,135
合計	59,486,953	5,189,800	0	156,333,619	186,185,804	783,361,255

第6表 一般行政経費の状況

(単位:千円)

補助事業費

市町村名	少子化対策等に要する経費(民生費のうち、児童福祉費)											
	職員に係る 児童手当	物件費	補助費		補助費等 (aを除く)	補助費等 うち公営企業 繰出金	貸付金	繰出金		繰出金 うち公営企業 繰出金	積立金	
			うち備品購入費	うち地方債発 行手数料等				うち国の予算 貸付等に係る もの	うち年度内回収 分			
a	b	c	d	e	f	g	h	i	j	k		
福島市	0	1,302,222	0	0	12,006,256	609,243	0	0	0	0	0	0
会津若松市	0	665,493	11	0	7,375,647	86,769	0	0	0	0	0	0
郡山市	0	1,250,283	4,342	0	14,410,157	555,090	0	0	0	0	0	0
いわき市	0	1,349,033	158	0	14,316,197	346,907	0	0	0	0	0	0
白河市	0	109,030	6,999	0	2,439,598	27,739	0	0	0	0	0	0
須賀川市	0	400,966	0	0	3,388,726	102,792	0	0	0	0	0	0
喜多方市	0	173,999	0	0	2,297,343	51,909	0	0	0	0	0	0
相馬市	0	94,059	0	0	1,517,705	23,078	0	0	0	0	0	0
二本松市	40	209,225	576	0	2,035,791	77,349	0	0	0	0	0	0
田村市	480	232,457	0	0	1,050,555	13,426	0	0	0	0	0	0
南相馬市	0	103,146	1,065	0	1,857,983	151,265	0	0	0	0	0	0
伊達市	0	162,928	733	0	2,160,269	60,613	0	0	0	0	0	0
本宮市	0	330,759	3,517	0	860,505	2,575	0	0	0	0	0	0
市計	520	6,383,600	17,401	0	65,716,732	2,108,755	0	0	0	0	0	0
桑折町	100	15,571	0	0	168,458	73	0	0	0	0	0	0
国見町	0	7,385	0	0	144,498	0	0	0	0	0	0	0
川俣町	0	29,751	0	0	145,003	195,868	0	0	0	0	0	0
大玉村	0	4,959	0	0	199,461	155,814	0	0	0	0	0	0
鏡石町	0	8,451	0	0	736,610	21,421	0	0	0	0	0	0
天栄村	0	5,767	177	0	87,725	11,873	0	0	0	0	0	0
下郷町	0	3,643	0	0	75,504	259	0	0	0	0	0	0
檜枝岐村	0	2,202	0	0	4,055	243	0	0	0	0	0	0
只見町	0	3,292	0	0	33,665	0	0	0	0	0	0	0
南会津町	280	0	0	0	398,382	0	0	0	0	0	0	0
北塩原村	0	298	0	0	61,726	316	0	0	0	0	0	0
西会津町	0	4,139	0	0	68,773	0	0	0	0	0	0	0
磐梯町	0	5,261	0	0	54,345	3,026	0	0	0	0	0	0
猪苗代町	120	14,804	142	0	205,394	1,852	0	0	0	0	0	0
会津坂下町	0	22,923	423	0	237,867	139,376	0	0	0	0	0	0
湯川村	0	3,723	477	0	51,275	2,703	0	0	0	0	0	0
柳津町	0	207	0	0	40,350	2,913	0	0	0	0	0	0
三島町	2,855	0	0	0	14,697	0	0	0	0	0	0	0
金山町	0	9	0	0	8,095	4,926	0	0	0	0	0	0
昭和村	3,655	5,871	0	0	4,572	4,460	0	0	0	0	0	0
会津美里町	0	96,882	1,381	0	263,686	14,906	0	0	0	0	0	0
西郷村	0	24,026	0	0	1,046,897	29,954	0	0	0	0	0	0
泉崎村	0	10,468	3,126	0	119,558	128,998	0	0	0	0	0	0
中島村	0	4,322	0	0	97,731	0	0	0	0	0	0	0
矢吹町	140	143,526	7,743	0	373,519	556,032	0	4,800	0	0	0	12,000
棚倉町	0	3,258	360	0	426,200	4,788	0	0	0	0	0	0
矢祭町	5,035	15,588	0	0	80,811	618	0	0	0	0	0	0
塙町	0	3,378	0	0	111,220	46	0	0	0	0	0	0
鮫川村	0	2,245	1,269	0	37,658	60	0	0	0	0	0	0
石川町	0	485	0	0	439,991	5,394	0	0	0	0	0	0
玉川村	0	7,313	0	0	286,050	3,349	0	0	0	0	0	0
平田村	0	7,601	50	0	82,021	2,279	0	0	0	0	0	0
浅川町	0	3,961	0	0	85,132	140	0	0	0	0	0	0
古殿町	0	5,086	0	0	62,845	0	0	0	0	0	0	0
三春町	0	16,977	0	0	332,882	175,056	0	0	0	0	0	0
小野町	0	5,740	0	0	131,864	0	0	0	0	0	0	0
広野町	0	7,098	224	0	70,818	565	0	0	0	0	0	0
檜葉町	0	10,409	0	0	106,213	3,371	0	0	0	0	0	0
富岡町	0	27	0	0	144,612	0	0	0	0	0	0	0
川内村	0	15,296	0	0	22,946	0	0	0	0	0	0	0
大熊町	0	28,260	0	0	208,225	2,045	0	0	0	0	0	0
双葉町	0	6,610	0	0	88,218	0	0	0	0	62	0	0
浪江町	0	61,662	2,214	0	161,660	1,169	0	0	0	0	0	0
葛尾村	0	577	0	0	24,326	400	0	0	0	0	0	0
新地町	0	5,548	237	0	138,799	1,311	0	0	0	0	0	0
飯舘村	5,535	6,986	0	0	79,690	0	0	0	0	0	0	0
町村計	17,720	631,585	17,823	0	7,764,027	1,475,604	0	4,800	0	0	62	12,000
合計	18,240	7,015,185	35,224	0	73,480,759	3,584,359	0	4,800	0	0	62	12,000

第6表 一般行政経費の状況

(単位:千円)

補助事業費

市町村名	少子化対策等に要する経費(民生費のうち、児童福祉費)					高齢化対策等に要する経費(民生費のうち、老人福祉費)								
	投資・出資金 l	前年度繰上 充用金 m	人件費 n	その他 o	補助合計 a+b+e+f+h+i+k +l+m+n+o	職員に係る 児童手当 a	物件費 b	うち備品購入費		うち地方債発 行手数料等 d	扶助費 (aを除く) e	補助費等 f	うち公営企業 繰出金 g	貸付金 h
								うち備品購入費 c	うち地方債発 行手数料等 d					
福島市	0	0	117,170	182,733	14,217,624	0	605,850	0	0	0	7,791	10,322	0	0
会津若松市	0	0	29,159	13,622	8,170,690	0	5,463	0	0	0	0	1,414	0	0
郡山市	0	0	72,855	182,370	16,470,755	0	407,761	0	0	147	16,120	0	0	0
いわき市	0	0	103,527	249,146	16,364,810	0	2,075	0	0	0	5,660	0	0	0
白河市	0	0	465,279	6,576	3,048,222	0	917	0	0	74	250	0	0	0
須賀川市	0	0	122,986	0	4,015,470	0	103,769	0	0	0	3,993	0	0	0
喜多方市	0	0	19,254	24,354	2,566,859	0	29	0	0	0	4,883	0	0	0
相馬市	0	0	15,867	17,374	1,668,083	0	1,098	401	0	0	1,013	0	0	0
二本松市	0	0	205,783	435	2,528,623	0	0	0	0	0	2,910	0	0	0
田村市	0	0	24,252	928	1,322,098	0	2,048	0	0	0	7,077	0	0	0
南相馬市	0	0	153,868	946,353	3,212,615	0	12,199	0	0	0	7,811	0	0	0
伊達市	0	0	289,710	269,028	2,942,548	0	37,115	0	0	0	5,378	0	0	0
本宮市	0	0	13,831	10,054	1,217,724	0	1,896	0	0	259	2,507	0	0	0
市計	0	0	1,633,541	1,902,973	77,746,121	0	1,180,220	401	0	8,271	69,338	0	0	0
桑折町	0	0	51,693	162	236,057	0	0	0	0	0	577	0	0	0
国見町	0	0	0	391	152,274	0	0	0	0	0	0	0	0	0
川俣町	0	0	0	262	370,884	0	106	0	0	0	1,543	0	0	0
大玉村	0	0	0	0	360,234	0	0	0	0	0	601	0	0	0
鏡石町	0	0	59,923	0	826,405	0	0	0	0	0	2,475	0	0	0
天栄村	0	0	22,430	93	127,888	0	0	0	0	0	613	0	0	0
下郷町	0	0	8,526	0	87,932	0	0	0	0	0	512	0	0	0
檜枝岐村	0	0	0	0	6,500	0	0	0	0	0	0	0	0	0
只見町	0	0	41,418	0	78,375	0	0	0	0	0	1,243	0	0	0
南会津町	0	0	0	0	398,662	0	480	0	0	0	0	0	0	0
北塩原村	0	0	13,380	0	75,720	0	0	0	0	0	4,288	0	0	0
西会津町	0	0	14,984	0	87,896	0	0	0	0	0	1,804	0	0	0
磐梯町	0	0	22,841	0	85,473	0	908	0	0	0	2,478	0	0	0
猪苗代町	0	0	44,034	4,717	270,921	0	0	0	0	0	880	0	0	0
会津坂下町	0	0	19,667	0	419,833	0	0	0	0	0	1,416	0	0	0
湯川村	0	0	14,938	1,553	74,192	0	1	0	0	0	1,229	0	0	0
柳津町	0	0	4,732	0	48,202	0	0	0	0	0	602	0	0	0
三島町	0	0	0	0	17,552	0	0	0	0	0	0	0	0	0
金山町	0	0	37,901	0	50,931	0	0	0	0	33	1,353	0	0	0
昭和村	0	0	3,550	0	22,108	0	0	0	0	0	1,338	0	0	0
会津美里町	0	0	3,747	2,278	381,499	0	88	0	0	0	198	0	0	0
西郷村	0	0	62,807	0	1,163,684	0	6,581	0	0	0	361	0	0	0
泉崎村	0	0	15,072	4,293	278,389	0	1,258	0	0	0	798	0	0	0
中島村	0	0	24,391	0	126,444	0	0	0	0	0	467	0	0	0
矢吹町	0	0	7,411	34,417	1,131,845	0	25,872	0	0	100	12,353	0	0	0
棚倉町	0	0	46,957	0	481,203	0	297	0	0	0	0	0	0	0
矢祭町	0	0	15,438	0	117,490	0	0	0	0	0	457	0	0	0
塙町	0	0	33,219	0	147,863	0	0	0	0	7,004	1,002	0	0	0
鮫川村	0	0	12,340	793	53,096	0	0	0	0	0	3,868	0	0	0
石川町	0	0	12,654	0	458,524	0	0	0	0	0	410	0	0	0
玉川村	0	0	16,640	0	313,352	0	0	0	0	0	306	0	0	0
平田村	0	0	47,132	0	139,033	0	0	0	0	0	1,021	0	0	0
浅川町	0	0	20,171	0	109,404	0	0	0	0	0	851	0	0	0
古殿町	0	0	7,994	0	75,925	0	0	0	0	0	375	0	0	0
三春町	0	0	91,598	83,735	700,248	0	0	0	0	0	0	0	0	0
小野町	0	0	39	329,980	467,623	0	5,539	0	0	1,648	130,572	0	0	0
広野町	0	0	18,173	4,005	100,659	0	0	0	0	0	583	0	0	0
檜葉町	0	0	0	0	119,993	0	618	0	0	0	557	0	0	0
富岡町	0	0	0	0	144,639	0	93,203	0	0	0	10	0	0	0
川内村	0	0	0	0	38,242	0	1,684	0	0	0	525	0	0	0
大熊町	0	0	47,056	0	285,586	0	41,389	0	0	0	18,775	0	0	0
双葉町	0	0	0	0	94,890	0	53,945	0	0	0	78	0	0	0
浪江町	0	0	69,622	0	294,113	0	60,695	0	0	0	0	0	0	0
葛尾村	0	0	0	0	25,303	0	0	0	0	0	780	0	0	0
新地町	0	0	22,634	0	168,292	0	342	0	0	0	243	0	0	0
飯館村	0	0	23,109	0	115,320	0	495	0	0	268	1,184	0	0	0
町村計	0	0	958,221	466,679	11,330,698	0	293,501	0	0	9,053	198,726	0	0	0
合計	0	0	2,591,762	2,369,652	89,076,819	0	1,473,721	401	0	17,324	268,064	0	0	0

第6表 一般行政経費の状況

(単位:千円)

補助事業費

市町村名	高齢化対策等に要する経費(民生費のうち、老人福祉費)									社会福祉等に要する経費(民生費 ただし老人福祉費、児童福祉費、 災害救助費を除く)			
	貸付金		繰出金 i	うち公営企業 繰出金 j	積立金 k	投資・出資金 l	前年度繰上 充用金 m	人件費 n	その他 o	補助合計 a+b+e+f+h+i+k +l+m+n+o	職員に係る 児童手当 a	物件費 b	うち備品購入費 c
	うち国の予算 貸付等に係る もの	うち年度内回収 分											
福島市	0	0	3,085,661	0	0	0	0	32,277	3,741,901	0	59,388	41	
会津若松市	0	0	139,115	0	0	0	0	798	146,790	0	21,196	0	
郡山市	0	0	293,461	0	0	0	34,218	30,902	782,609	0	173,641	0	
いわき市	0	0	4,502,242	0	0	0	0	156,769	4,666,746	0	388,064	0	
白河市	0	0	1,348,000	0	0	0	0	1,749	1,350,990	0	16,880	0	
須賀川市	0	0	71,746	0	0	0	0	803	180,311	0	72,759	0	
喜多方市	0	0	708,296	0	0	0	0	20,569	733,777	0	56,951	0	
相馬市	0	0	44,886	0	0	0	0	0	46,997	0	35,238	0	
二本松市	0	0	52,607	0	0	0	0	30,860	86,377	0	24,565	0	
田村市	0	0	68,167	0	0	0	4,669	0	81,961	0	62,992	0	
南相馬市	0	0	844,322	0	0	0	0	4,443	868,775	0	16,253	0	
伊達市	0	0	1,053,189	0	0	0	0	7,700	1,103,382	0	14,659	0	
本宮市	0	0	352,244	0	0	0	0	2,585	359,491	0	35,888	0	
市計	0	0	12,563,936	0	0	0	38,887	289,455	14,150,107	0	978,474	41	
桑折町	0	0	9,120	0	0	0	0	0	9,697	0	5,334	0	
国見町	0	0	14,630	0	0	0	0	720	15,350	0	367	0	
川俣町	0	0	188,805	0	0	0	0	337	190,791	0	58,936	0	
大玉村	0	0	178,568	0	0	0	0	0	179,169	0	3,142	0	
鏡石町	0	0	173,277	0	0	0	0	0	175,752	0	8,685	0	
天栄村	0	0	5,570	0	0	0	0	0	6,183	0	10,405	0	
下郷町	0	0	194,923	0	0	0	0	0	195,435	0	941	0	
檜枝岐村	0	0	11,366	0	0	0	0	89	11,455	0	822	0	
只見町	0	0	29,296	0	0	0	0	0	30,539	0	8,657	0	
南会津町	0	0	24,331	0	0	0	0	598	25,409	0	388	0	
北塩原村	0	0	73,138	0	0	0	0	0	77,426	0	124	0	
西会津町	0	0	317,392	0	0	0	0	0	319,196	0	1,045	0	
磐梯町	0	0	60,289	0	0	0	0	0	63,675	0	0	0	
猪苗代町	0	0	14,318	0	0	0	0	359	15,557	0	10,636	0	
会津坂下町	0	0	301,419	0	0	0	0	7,216	310,051	0	14,571	0	
湯川村	0	0	2,786	0	0	0	0	0	4,016	0	1,807	0	
柳津町	0	0	5,017	0	0	0	0	895	6,514	0	1,494	0	
三島町	0	0	9,574	0	0	0	0	0	9,574	0	1,420	0	
金山町	0	0	5,432	0	0	0	0	0	6,818	0	1,719	0	
昭和村	0	0	2,769	0	0	0	0	0	4,107	0	3,130	0	
会津美里町	0	0	25,188	0	0	0	0	0	25,474	0	11,706	0	
西郷村	0	0	15,966	0	0	0	15,966	2,022	24,930	0	9,406	0	
泉崎村	0	0	6,413	0	0	0	0	0	8,469	0	5,859	0	
中島村	0	0	13,469	0	0	0	0	237	14,173	0	427	0	
矢吹町	0	0	497,328	0	0	0	0	649	536,302	0	80,459	0	
棚倉町	0	0	191,157	0	0	0	954	3,048	195,456	0	7,582	35	
矢祭町	0	0	85,674	0	0	0	0	0	86,131	0	800	0	
塙町	0	0	10,949	0	0	0	0	0	18,955	0	7,019	0	
鮫川村	0	0	100,320	0	0	0	0	0	104,188	0	2,778	0	
石川町	0	0	225,298	0	0	0	0	0	225,708	0	6,193	0	
玉川村	0	0	4,782	0	0	0	0	0	5,088	0	363	0	
平田村	0	0	24,554	0	0	0	0	0	25,575	0	4,258	0	
浅川町	0	0	4,905	0	0	0	0	610	6,366	0	3,809	0	
古殿町	0	0	6,442	0	0	0	0	0	6,817	0	9,256	0	
三春町	0	0	471,540	0	0	0	0	7,700	479,240	0	5,005	547	
小野町	0	0	185,606	0	0	0	0	0	323,365	0	17,954	0	
広野町	0	0	103,995	0	0	0	0	0	104,578	0	22,191	0	
檜葉町	0	0	181,320	0	0	0	0	0	182,495	0	6,530	0	
富岡町	0	0	291,888	0	0	0	0	0	385,101	0	15,821	0	
川内村	0	0	66,647	0	0	0	0	0	68,856	0	3,944	0	
大熊町	0	0	276,648	92,222	0	0	0	0	336,812	0	25,132	0	
双葉町	0	0	118,915	0	0	0	0	0	172,938	0	74,679	0	
浪江町	0	0	393,272	0	0	0	0	0	453,967	0	3,390	0	
葛尾村	0	0	37,659	0	0	0	0	7,730	46,169	0	26,504	0	
新地町	0	0	6,674	0	0	0	0	0	7,259	0	68	0	
飯舘村	0	0	6,960	0	0	0	957	0	9,864	0	126,371	0	
町村計	0	0	4,975,589	92,222	0	0	1,911	32,210	5,510,990	0	611,127	582	
合計	0	0	17,539,525	92,222	0	0	40,798	321,665	19,661,097	0	1,589,601	623	

第6表 一般行政経費の状況

(単位:千円)

補助事業費

市町村名	社会福祉等に要する経費(民生費 ただし老人福祉費、児童福祉費、災害救助費を除く)											
	物件費	扶助費 (aを除く)	補助費等	うち公営企業 繰出金	貸付金	うち国の予算 貸付等に係る もの	うち年度内回収 分	繰出金		積立金	投資・出資金	前年度繰上 充用金
	うち地方債発 行手数料等							うち公営企業 繰出金	i			
d	e	f	g	h				i	j	k	l	m
福島市	0	11,011,155	45,330	0	0	0	0	421,688	0	0	0	0
会津若松市	0	4,750,055	118	0	0	0	0	202,738	0	0	0	0
郡山市	0	11,654,687	11,238	0	0	0	0	555,447	0	0	0	0
いわき市	0	14,384,812	3,732	0	0	0	0	1,407,833	0	0	0	0
白河市	0	2,116,612	1,881	0	0	0	0	93,545	0	0	0	0
須賀川市	0	3,075,731	1,001	0	0	0	0	455,715	0	0	0	0
喜多方市	0	1,443,991	59	0	0	0	0	87,275	0	0	0	0
相馬市	0	978,103	0	0	0	0	0	273,752	0	0	0	0
二本松市	0	979,810	1,142,090	0	0	0	0	87,773	0	0	0	0
田村市	0	1,430,845	1,480	0	0	0	0	67,013	0	0	0	0
南相馬市	0	1,918,538	404,559	0	0	0	0	110,180	0	0	0	0
伊達市	0	2,429,410	82	0	0	0	0	240,842	0	0	0	0
本宮市	0	816,187	24,217	0	0	0	0	64,404	0	0	0	0
市計	0	56,989,936	1,635,787	0	0	0	0	4,068,205	0	0	0	0
桑折町	0	348,777	1,159	0	0	0	0	16,255	0	0	0	0
国見町	0	225,831	1,746	0	0	0	0	0	0	0	0	0
川俣町	0	480,032	372	0	0	0	0	75,259	0	0	0	0
大玉村	0	335,862	210	0	0	0	0	13,903	0	0	0	0
鏡石町	0	409,586	18,970	0	0	0	0	21,210	0	0	0	0
天栄村	0	115,678	0	0	0	0	0	11,007	0	0	0	0
下郷町	0	108,855	0	0	0	0	0	12,780	0	0	0	0
檜枝岐村	0	0	1,850	0	0	0	0	596	0	0	0	0
只見町	0	140,971	1,318	0	0	0	0	21,105	0	0	0	0
南会津町	0	287,785	1,250	0	0	0	0	28,931	0	0	0	0
北塩原村	0	59,691	560	0	0	0	0	5,986	0	0	0	0
西会津町	0	144,944	465	0	0	0	0	21,348	0	0	0	0
磐梯町	0	93,546	216	0	0	0	0	5,698	0	0	0	0
猪苗代町	0	304,912	437	0	0	0	0	24,999	0	0	0	0
会津坂下町	0	292,321	193,613	0	0	0	0	25,187	0	0	0	0
湯川村	0	92,478	0	0	0	0	0	10,584	0	0	0	0
柳津町	0	49,480	254	0	0	0	0	0	0	0	0	0
三島町	0	64,551	35,407	0	0	0	0	18,000	0	0	0	0
金山町	0	32,863	4,142	0	0	0	0	10,307	0	0	0	0
昭和村	0	20,303	18	0	0	0	0	8,060	0	0	0	0
会津美里町	0	462,117	67,752	0	0	0	0	38,231	0	0	0	0
西郷村	0	383,742	9,120	0	0	0	0	27,843	0	0	0	0
泉崎村	0	138,509	14,019	0	0	0	0	30,726	0	0	0	0
中島村	0	119,434	0	0	0	0	0	9,469	0	0	0	0
矢吹町	0	791,061	7,453	0	435	0	0	128,727	0	0	0	0
棚倉町	0	325,207	14,578	0	0	0	0	20,555	0	0	0	0
矢祭町	0	245,706	54	0	0	0	0	0	0	0	0	0
塙町	0	282,826	62,310	0	0	0	0	14,335	0	0	0	0
鮫川村	0	119,160	428	0	0	0	0	7,311	0	0	0	0
石川町	0	298,200	0	0	0	0	0	144,666	0	0	0	0
玉川村	0	125,763	1,320	0	0	0	0	11,167	0	0	0	0
平田村	0	177,413	0	0	0	0	0	14,322	0	0	0	0
浅川町	0	169,607	0	0	0	0	0	9,218	0	0	0	0
古殿町	0	199,888	204	0	0	0	0	9,679	0	0	0	0
三春町	0	398,715	0	0	0	0	0	92,359	0	0	0	0
小野町	0	333,838	214	0	0	0	0	58,745	0	0	0	0
広野町	0	120,632	2,656	0	0	0	0	11,060	0	0	0	0
檜葉町	0	211,660	0	0	0	0	0	22,471	0	0	0	0
富岡町	0	386,474	89	0	0	0	0	38,632	0	0	0	0
川内村	0	99,255	0	0	0	0	0	8,661	0	0	0	0
大熊町	0	341,823	8,517	0	0	0	0	40,040	0	0	0	0
双葉町	0	116,301	0	0	0	0	0	51,640	0	0	0	0
浪江町	0	448,733	0	0	0	0	0	56,134	0	0	0	0
葛尾村	0	51,303	0	0	0	0	0	24,467	0	0	0	0
新地町	0	134,709	0	0	0	0	0	11,665	0	0	0	0
飯舘村	0	185,166	15,697	0	0	0	0	13,217	0	0	0	0
町村計	0	10,275,708	466,398	0	435	0	0	1,226,555	0	0	0	0
合計	0	67,265,644	2,102,185	0	435	0	0	5,294,760	0	0	0	0

第6表 一般行政経費の状況

(単位:千円)

補助事業費

市町村名	社会福祉等に要する経費(民生費 ただし老人福祉費、児童福祉費、 災害救助費を除く)			災害救助に要する経費(民生費のうち災害救助費)											
	人件費 n	その他 o	補助合計 a+b+e+f+h+i+k +l+m+n+o	職員に係る 児童手当 a	物件費 b	うち備品購入費 c		うち地方債発 行手数料等 d		扶助費 (aを除く) e	補助費等 f	うち公営企業 繰出金 g	貸付金 h	うち国の予算 貸付等に係る もの	うち年度内回収 分
						うち備品購入費 c	うち地方債発 行手数料等 d								
福島市	109,462	0	11,647,023	0	95,691	0	0	0	0	0	732	0	0	0	0
会津若松市	59,427	0	5,033,534	0	0	0	0	0	0	0	0	0	0	0	0
郡山市	71,120	0	12,466,133	0	5,703	0	0	0	0	0	13	0	0	0	0
いわき市	116,163	40,548	16,341,152	0	0	0	0	0	59,920	0	0	0	0	0	0
白河市	14,706	0	2,243,624	0	0	0	0	0	0	0	0	0	0	0	0
須賀川市	22,900	0	3,628,106	0	3,253	0	0	0	0	0	16	0	0	0	0
喜多方市	16,136	0	1,604,412	0	11,435	0	0	0	0	0	0	0	0	0	0
相馬市	11,692	1,310	1,300,095	0	0	0	0	0	0	0	0	0	0	0	0
二本松市	14,295	0	2,248,533	0	134,388	0	0	0	1,069	96	0	0	0	0	0
田村市	2,623	0	1,564,953	0	0	0	0	0	0	0	0	0	0	0	0
南相馬市	10,205	1,500	2,461,235	0	44,141	0	0	0	0	381	0	0	0	0	0
伊達市	12,936	0	2,697,929	0	66,604	0	0	0	190	0	0	0	0	0	0
本宮市	28,537	0	969,233	0	47,862	0	0	0	1,820	47	0	0	0	0	0
市計	490,202	43,358	64,205,962	0	409,077	0	0	0	62,999	1,285	0	0	0	0	0
桑折町	1,722	0	373,247	0	0	0	0	0	0	0	0	0	0	0	0
国見町	0	0	227,944	0	0	0	0	0	0	0	0	0	0	0	0
川俣町	706	0	615,305	0	104,975	0	0	0	0	81	0	0	0	0	0
大玉村	1,230	0	354,347	0	0	0	0	0	0	0	0	0	0	0	0
鏡石町	2,535	0	460,986	0	0	0	0	0	0	0	0	0	0	0	0
天栄村	0	352	137,442	0	0	0	0	0	0	0	0	0	0	0	0
下郷町	723	0	123,299	0	0	0	0	0	0	0	0	0	0	0	0
檜枝岐村	86	0	3,354	0	0	0	0	0	0	0	0	0	0	0	0
只見町	8,260	0	180,311	0	0	0	0	0	0	0	0	0	0	0	0
南会津町	1,154	0	319,508	0	0	0	0	0	0	0	0	0	0	0	0
北塩原村	400	0	66,761	0	4,160	0	0	0	6,761	0	0	0	0	0	0
西会津町	1,198	0	169,000	0	5,861	0	0	0	0	0	0	0	0	0	0
磐梯町	432	0	99,892	0	0	0	0	0	0	0	0	0	0	0	0
猪苗代町	8,328	0	349,312	0	5,816	0	0	0	0	0	0	0	0	0	0
会津坂下町	188	0	525,880	0	0	0	0	0	0	0	0	0	0	0	0
湯川村	1,858	7,730	114,457	0	0	0	0	0	0	0	0	0	0	0	0
柳津町	0	0	51,228	0	600	0	0	0	0	0	0	0	0	0	0
三島町	0	0	119,378	0	0	0	0	0	0	0	0	0	0	0	0
金山町	0	0	49,031	0	4,042	0	0	0	0	0	0	0	0	0	0
昭和村	0	0	31,511	0	0	0	0	0	0	0	0	0	0	0	0
会津美里町	3,996	0	583,802	0	374	0	0	0	0	0	0	0	0	0	0
西郷村	79	0	430,190	0	290,265	0	0	0	430,190	12,713	0	0	0	0	0
泉崎村	0	0	189,113	0	0	0	0	0	0	0	0	0	0	0	0
中島村	3,137	0	132,467	0	0	0	0	0	0	0	0	0	0	0	0
矢吹町	43,342	1,616	1,053,093	0	0	0	0	0	0	0	0	0	0	0	0
棚倉町	149	0	368,071	0	0	0	0	0	0	0	0	0	0	0	0
矢祭町	3,963	0	250,523	0	0	0	0	0	0	0	0	0	0	0	0
塙町	2,275	0	368,765	0	0	0	0	0	0	0	0	0	0	0	0
鮫川村	1,255	0	130,932	0	0	0	0	0	0	0	0	0	0	0	0
石川町	116	0	449,175	0	0	0	0	0	0	0	0	0	0	0	0
玉川村	1,395	0	140,008	0	0	0	0	0	0	0	0	0	0	0	0
平田村	832	0	196,825	0	0	0	0	0	0	0	0	0	0	0	0
浅川町	0	0	182,634	0	0	0	0	0	0	0	0	0	0	0	0
古殿町	887	0	219,914	0	0	0	0	0	0	0	0	0	0	0	0
三春町	6,126	0	502,205	0	20,843	0	0	0	0	0	0	0	0	0	0
小野町	0	0	410,751	0	0	0	0	0	0	0	0	0	0	0	0
広野町	546	0	157,085	0	0	0	0	0	0	0	0	0	0	0	0
檜葉町	931	0	241,592	0	0	0	0	0	2,500	0	0	0	0	0	0
富岡町	0	0	441,016	0	22,041	0	0	0	0	15,838	0	0	0	0	0
川内村	585	0	112,445	0	0	0	0	0	5,000	0	0	0	0	0	0
大熊町	35,174	0	450,686	0	0	0	0	0	0	87	0	0	0	0	0
双葉町	0	0	242,620	0	383,348	0	0	0	0	0	0	0	0	0	0
浪江町	5,450	0	513,707	0	38,485	0	0	0	2,500	381	0	0	0	0	0
葛尾村	170	0	102,444	0	50,889	261	0	0	0	0	0	0	0	0	0
新地町	1,349	0	147,791	0	0	0	0	0	0	0	0	0	0	0	0
飯舘村	5,030	0	345,481	0	0	0	0	0	0	0	0	0	0	0	0
町村計	145,607	9,698	12,735,528	0	931,699	261	0	0	10,000	29,100	0	0	0	0	0
合計	635,809	53,056	76,941,490	0	1,340,776	261	0	0	72,999	30,385	0	0	0	0	0

第6表 一般行政経費の状況

(単位:千円)

補助事業費

市町村名	災害救助に要する経費(民生費のうち災害救助費)								環境対策等に要する経費(衛生費のうち、清掃費)					
	繰出金		積立金	投資・出資金	前年度繰上 充用金	人件費	その他	補助合計 a+b+e+f+h+i+k +l+m+n+o	職員に係る 児童手当	物件費	うち備品購入費		うち地方債発 行手数料等	扶助費 (aを除く)
	i	うち公営企業 繰出金 j									k	l		
福島市	0	0	0	0	0	3,701	310,681	410,805	0	73,940	0	0	0	0
会津若松市	0	0	0	0	0	0	0	0	0	0	0	0	0	0
郡山市	0	0	0	0	0	0	0	5,716	0	0	0	0	0	0
いわき市	0	0	0	0	0	0	0	59,920	0	254,678	0	0	0	0
白河市	0	0	0	0	0	0	0	0	0	0	0	0	0	0
須賀川市	0	0	0	0	0	3,686	0	6,955	0	0	0	0	0	0
喜多方市	0	0	0	0	0	1,815	0	13,250	0	0	0	0	0	0
相馬市	0	0	0	0	0	0	0	0	0	0	0	0	0	0
二本松市	0	0	0	0	0	6,246	0	141,799	0	0	0	0	0	0
田村市	0	0	0	0	0	0	0	0	0	0	0	0	0	0
南相馬市	0	0	0	0	0	2,856	0	47,378	0	0	0	0	0	0
伊達市	0	0	0	0	0	0	0	66,794	0	0	0	0	0	0
本宮市	0	0	0	0	0	3,811	287,135	340,675	0	0	0	0	0	0
市計	0	0	0	0	0	22,115	597,816	1,093,292	0	328,618	0	0	0	0
桑折町	0	0	0	0	0	0	0	0	0	0	0	0	0	0
国見町	0	0	0	0	0	0	0	0	0	0	0	0	0	0
川俣町	0	0	0	0	0	201	624,201	729,458	0	0	0	0	0	0
大玉村	0	0	0	0	0	0	0	0	0	0	0	0	0	0
鏡石町	0	0	0	0	0	0	0	0	0	0	0	0	0	0
天栄村	0	0	0	0	0	0	0	0	0	0	0	0	0	0
下郷町	0	0	0	0	0	0	0	0	0	0	0	0	0	0
檜枝岐村	0	0	0	0	0	0	0	0	0	0	0	0	0	0
只見町	0	0	0	0	0	0	0	0	0	0	0	0	0	0
南会津町	0	0	0	0	0	0	0	0	0	0	0	0	0	0
北塩原村	0	0	0	0	0	0	0	4,160	0	0	0	0	0	0
西会津町	0	0	0	0	0	386	0	6,247	0	0	0	0	0	0
磐梯町	0	0	0	0	0	0	0	0	0	0	0	0	0	0
猪苗代町	0	0	0	0	0	1,443	0	7,259	0	0	0	0	0	0
会津坂下町	0	0	0	0	0	0	0	0	0	0	0	0	0	0
湯川村	0	0	0	0	0	0	0	0	0	0	0	0	0	0
柳津町	0	0	0	0	0	0	0	600	0	0	0	0	0	0
三島町	0	0	0	0	0	0	0	0	0	0	0	0	0	0
金山町	0	0	0	0	0	0	0	4,042	0	0	0	0	0	0
昭和村	0	0	0	0	0	0	0	0	0	0	0	0	0	0
会津美里町	0	0	0	0	0	2,229	0	2,603	0	0	0	0	0	0
西郷村	0	0	0	0	0	4,196	39,878	347,052	0	0	0	0	0	0
泉崎村	0	0	0	0	0	0	0	0	0	0	0	0	0	0
中島村	0	0	0	0	0	0	0	0	0	0	0	0	0	0
矢吹町	0	0	0	0	0	0	0	0	0	638	307	0	0	0
棚倉町	0	0	0	0	0	0	0	0	0	0	0	0	0	0
矢祭町	0	0	0	0	0	0	0	0	0	0	0	0	0	0
塙町	0	0	0	0	0	0	0	0	0	0	0	0	0	0
鮫川村	0	0	0	0	0	0	150,374	150,374	0	0	0	0	0	0
石川町	0	0	0	0	0	0	0	0	0	0	0	0	0	0
玉川村	0	0	0	0	0	0	0	0	0	33	0	0	0	0
平田村	0	0	0	0	0	0	0	0	0	0	0	0	0	0
浅川町	0	0	0	0	0	0	0	0	0	0	0	0	0	0
古殿町	0	0	0	0	0	0	0	0	0	0	0	0	0	0
三春町	0	0	0	0	0	0	0	20,843	0	0	0	0	0	0
小野町	0	0	0	0	0	0	0	0	0	0	0	0	0	0
広野町	0	0	0	0	0	0	0	0	0	0	0	0	0	0
檜葉町	0	0	0	0	0	0	0	2,500	0	0	0	0	0	0
富岡町	0	0	0	0	0	3,020	20	40,919	0	0	0	0	0	0
川内村	0	0	0	0	0	0	0	5,000	0	0	0	0	0	0
大熊町	0	0	0	0	0	0	0	87	0	0	0	0	0	0
双葉町	0	0	0	0	0	0	7,260	390,608	0	0	0	0	0	0
浪江町	0	0	0	0	0	71,466	256	113,088	0	12,575	0	0	0	0
葛尾村	0	0	0	0	0	3,673	14,381	68,943	0	0	0	0	0	0
新地町	0	0	0	0	0	0	0	0	0	1,925	0	0	0	0
飯館村	0	0	0	0	0	0	0	0	0	0	0	0	0	0
町村計	0	0	0	0	0	86,614	836,370	1,893,783	0	15,171	307	0	0	0
合計	0	0	0	0	0	108,729	1,434,186	2,987,075	0	343,789	307	0	0	0

第6表 一般行政経費の状況

(単位:千円)

補助事業費

市町村名	環境対策等に要する経費(衛生費のうち、清掃費)												
	補助費等 f	うち公営企業 繰出金 g	貸付金 h			繰出金 i		積立金 k	投資・出資金 l	前年度繰上 充用金 m	人件費 n	その他 o	補助合計 a+b+c+f+h+i+k +l+m+n+o
			うち国の予算 貸付等に係る もの	うち年度内回収 分	うち公営企業 繰出金 j								
福島市	1,239,822	0	0	0	0	0	0	0	0	0	0	44,628	1,358,390
会津若松市	0	0	0	0	0	0	0	0	0	0	0	390	390
郡山市	0	0	0	0	0	0	0	0	0	0	0	27,555	27,555
いわき市	126	0	0	0	0	0	0	0	0	0	0	103,799	358,603
白河市	0	0	0	0	0	0	0	0	0	0	0	0	0
須賀川市	0	0	0	0	0	0	0	0	0	0	0	5,765	5,765
喜多方市	0	0	0	0	0	0	0	0	0	0	0	13,116	13,116
相馬市	0	0	0	0	0	0	0	0	0	0	0	7,050	7,050
二本松市	0	0	0	0	0	0	0	0	0	0	0	19,425	19,425
田村市	0	0	0	0	0	0	0	0	0	0	0	794,131	794,131
南相馬市	0	0	0	0	0	0	0	0	0	0	0	7,846	7,846
伊達市	0	0	0	0	0	0	0	0	0	0	0	0	0
本宮市	0	0	0	0	0	0	0	0	0	0	0	16,487	16,487
市計	1,239,948	0	0	0	0	0	0	0	0	0	0	1,040,192	2,608,758
桑折町	0	0	0	0	0	0	0	0	0	0	0	4,558	4,558
国見町	0	0	0	0	0	0	0	0	0	0	0	0	0
川俣町	0	0	0	0	0	0	0	0	0	0	0	16,931	16,931
大玉村	0	0	0	0	0	0	0	0	0	0	0	3,740	3,740
鏡石町	0	0	0	0	0	0	0	0	0	0	0	1,220	1,220
天栄村	0	0	0	0	0	0	0	0	0	0	0	574	574
下郷町	0	0	0	0	0	0	0	0	0	0	0	6,545	6,545
檜枝岐村	0	0	0	0	0	0	0	0	0	0	0	0	0
只見町	0	0	0	0	0	0	0	0	0	0	0	1,200	1,200
南会津町	5,642	0	0	0	0	0	0	0	0	0	0	9,963	15,605
北塩原村	0	0	0	0	0	0	0	0	0	0	0	0	0
西会津町	0	0	0	0	0	0	0	0	0	0	0	0	0
磐梯町	0	0	0	0	0	0	0	0	0	0	0	0	0
猪苗代町	2,103	0	0	0	0	0	0	0	0	0	0	49,486	51,589
会津坂下町	0	0	0	0	0	0	0	0	0	0	0	3,378	3,378
湯川村	0	0	0	0	0	0	0	0	0	0	0	0	0
柳津町	0	0	0	0	0	0	0	0	0	0	0	0	0
三島町	0	0	0	0	0	0	0	0	0	0	0	0	0
金山町	0	0	0	0	0	0	0	0	0	0	0	0	0
昭和村	0	0	0	0	0	0	0	0	0	0	0	0	0
会津美里町	0	0	0	0	0	0	0	0	0	0	0	6,067	6,067
西郷村	0	0	0	0	0	0	0	0	0	0	0	0	0
泉崎村	0	0	0	0	0	0	0	0	0	0	0	0	0
中島村	0	0	0	0	0	0	0	0	0	0	0	0	0
矢吹町	218,410	0	0	0	0	0	0	0	0	0	0	2,109	221,157
棚倉町	0	0	0	0	0	0	0	0	0	0	0	4,624	4,624
矢祭町	0	0	0	0	0	0	0	0	0	0	0	0	0
塙町	0	0	0	0	0	0	0	0	0	0	0	7,402	7,402
鮫川村	0	0	0	0	0	0	0	0	0	0	0	1,582	1,582
石川町	14,198	0	0	0	0	0	0	0	0	0	0	0	14,198
玉川村	30	0	0	0	0	0	0	0	0	0	0	332	395
平田村	0	0	0	0	0	0	0	0	0	0	0	2,078	2,078
浅川町	0	0	0	0	0	0	0	0	0	0	0	2,520	2,520
古殿町	0	0	0	0	0	0	0	0	0	0	0	666	666
三春町	0	0	0	0	0	0	0	0	0	0	0	0	0
小野町	0	0	0	0	0	0	0	0	0	0	0	421	421
広野町	0	0	0	0	0	0	0	0	0	0	0	0	0
檜葉町	0	0	0	0	0	0	0	0	0	0	0	0	0
富岡町	0	0	0	0	0	0	0	0	0	0	0	2,206	2,206
川内村	0	0	0	0	0	0	0	0	0	0	0	0	0
大熊町	0	0	0	0	0	0	0	0	0	0	0	711	711
双葉町	332	0	0	0	0	0	0	0	0	0	0	0	332
浪江町	638,852	0	0	0	0	0	0	0	0	0	0	0	651,427
葛尾村	0	0	0	0	0	0	0	0	0	0	0	442	442
新地町	0	0	0	0	0	0	0	0	0	0	0	2,156	4,081
飯舘村	0	0	0	0	0	0	0	0	0	0	0	828	828
町村計	879,567	0	0	0	0	0	0	0	0	0	0	131,739	1,026,477
合計	2,119,515	0	0	0	0	0	0	0	0	0	0	1,171,931	3,635,235

第6表 一般行政経費の状況

(単位:千円)

補助事業費

市町村名	健康対策等に要する経費(衛生費 ただし清掃費を除く)											
	職員に係る 児童手当	物件費	補助費等		扶助費 (aを除く)	補助費等	うち公営企業 繰出金	貸付金	繰入金		繰出金	積立金
			うち備品購入費	うち地方債発 行手数料等					うち国の予算 貸付等に係る もの	うち年度内回収 分		
a	b	c	d	e	f	g	h	i	j	k		
福島市	0	147,966	0	0	72,897	20,368	0	0	0	0	0	0
会津若松市	0	18,483	0	0	60,452	54,448	0	0	0	0	0	0
郡山市	0	301,162	3,352	0	257,499	11,549	0	0	0	0	0	0
いわき市	0	140,798	0	0	107,970	87,789	0	0	0	0	0	0
白河市	0	362,126	0	0	28,961	13,279	0	0	0	0	0	0
須賀川市	0	63,994	0	0	44,377	408	0	0	0	0	0	0
喜多方市	0	35,110	0	0	22,902	704	691	0	0	0	0	0
相馬市	0	32,276	0	0	14,100	6,777	0	0	0	0	0	0
二本松市	0	12,310	24	0	1,195	20,845	0	0	0	0	0	0
田村市	0	18,919	0	0	474	366,437	353,283	0	0	0	0	0
南相馬市	0	89,116	97	0	76,397	186,976	186,034	0	0	0	0	0
伊達市	0	16,550	0	0	3,542	5,210	0	0	0	0	0	0
本宮市	0	28,636	0	0	738	16,385	0	0	0	0	0	0
市計	0	1,267,446	3,473	0	691,504	791,175	540,008	0	0	0	0	0
桑折町	0	15,600	0	0	5,327	1,420	0	0	0	0	0	0
国見町	0	2,263	0	0	105	0	0	0	0	0	0	0
川俣町	0	25,434	31	0	0	3,007	0	0	0	0	0	0
大玉村	0	12,607	0	0	0	6,754	0	0	0	0	0	0
鏡石町	0	15,169	0	0	8,350	25	0	0	0	0	0	0
天栄村	0	3,722	93	0	0	547	0	0	0	0	3	0
下郷町	0	7,846	0	0	0	970	0	0	0	0	0	0
檜枝岐村	0	5,766	12	0	0	68	0	0	0	0	0	0
只見町	0	8,429	196	0	8,975	6,326	0	0	0	0	0	0
南会津町	0	718	0	0	0	17,139	0	0	0	0	0	0
北塩原村	0	5,053	0	0	0	2,486	0	0	0	0	0	0
西会津町	0	10,248	0	0	1,782	553	0	0	0	0	0	0
磐梯町	0	2,961	0	0	15	1,774	0	0	0	0	0	0
猪苗代町	0	8,215	0	0	3,635	341	0	0	0	0	0	0
会津坂下町	0	5,709	47	0	10	44,654	39,162	0	0	0	0	0
湯川村	0	1,612	0	0	1,217	979	0	0	0	0	0	0
柳津町	0	1,845	0	0	277	700	0	0	0	0	0	0
三島町	0	3,544	0	0	49	243	0	0	0	0	0	0
金山町	0	6,114	0	0	450	253	0	0	0	81,187	0	0
昭和村	0	2,516	0	0	200	52	0	0	0	0	0	0
会津美里町	0	3,542	0	0	0	7,233	0	0	0	0	0	0
西郷村	0	16,447	0	0	613	891	0	0	0	0	0	0
泉崎村	0	5,737	0	0	2,600	228	0	0	0	0	0	0
中島村	0	2,838	0	0	150	3,030	0	0	0	0	0	0
矢吹町	0	104,762	0	0	39	119,849	0	0	0	0	0	1,950
棚倉町	0	13,414	0	0	5,306	1,339	0	0	0	0	0	0
矢祭町	0	2,565	0	0	17,030	3,820	0	0	0	0	0	0
塙町	0	3,157	0	0	104	3,844	0	0	0	0	0	0
鮫川村	0	2,823	0	0	0	124	0	0	0	0	0	0
石川町	0	27,266	0	0	383	4,730	0	0	0	0	0	0
玉川村	0	13,260	0	0	0	111	0	0	0	0	0	0
平田村	0	7,565	0	0	1,550	740	0	0	0	0	0	0
浅川町	0	26,093	0	0	47	90	0	0	0	0	0	0
古殿町	0	2,448	0	0	1,100	15	0	0	0	0	0	0
三春町	0	26,808	166	0	297	48,361	0	0	0	0	0	0
小野町	0	8,260	0	0	343	324	0	0	0	0	0	0
広野町	0	5,226	0	0	0	2,742	0	0	0	0	0	0
檜葉町	0	6,801	0	0	11	849	0	0	0	0	0	0
富岡町	0	11,841	0	0	0	4,206	0	0	0	0	0	0
川内村	0	539	0	0	550	0	0	0	0	0	0	0
大熊町	0	139,351	0	0	0	11,985	0	0	0	0	0	0
双葉町	0	61,282	28	0	372	1,878	0	0	0	0	0	0
浪江町	0	308,778	230	0	3,810	1,385,716	1,385,028	0	0	0	0	0
葛尾村	0	12,531	127	0	29	297	0	0	0	0	0	0
新地町	0	6,210	1,309	0	45	5,882	0	0	0	0	0	0
飯館村	0	85,591	0	0	666	117	0	0	0	9,790	9,790	0
町村計	0	1,050,506	2,239	0	65,437	1,696,692	1,424,190	0	0	90,980	9,790	1,950
合計	0	2,317,952	5,712	0	756,941	2,487,867	1,964,198	0	0	90,980	9,790	1,950

第6表 一般行政経費の状況

(単位:千円)

補助事業費

市町村名	健康対策等に要する経費(衛生費 ただし清掃費を除く)					雇用・失業対策等に要する経費(労働費)							
	投資・出資金 l	前年度繰上 充用金 m	人件費 n	その他 o	補助合計 a+b+e+f+h+i+k +l+m+n+o	職員に係る 児童手当 a	物件費 b	補助費		補助費等 f	貸付金 h		
								うち備品購入費 c	うち地方債発 行手数料等 d			扶助費 (aを除く) e	うち公営企業 繰出金 g
福島市	0	0	33,736	0	274,967	0	3,923	0	0	0	0	0	
会津若松市	0	0	16,782	288,689	438,854	0	6,094	0	0	0	0	0	
郡山市	0	0	72,411	17,582	660,203	0	2,485	0	0	0	0	0	
いわき市	0	0	66,878	122,851	526,286	0	0	0	0	0	0	0	
白河市	0	0	107,268	0	511,634	0	0	0	0	0	0	0	
須賀川市	0	0	12,766	0	121,545	0	0	0	0	2,600	0	0	
喜多方市	0	0	7,360	151,225	217,301	0	0	0	0	0	0	0	
相馬市	0	0	29,660	0	82,813	0	0	0	0	0	0	0	
二本松市	0	0	0	0	34,350	0	0	0	0	0	0	0	
田村市	0	0	14,263	7,685	407,778	0	0	0	0	0	0	0	
南相馬市	0	0	72,888	134,482	559,859	0	8,729	0	0	0	0	0	
伊達市	0	0	33,322	22,450	81,074	0	0	0	0	0	0	0	
本宮市	0	0	18,417	0	64,176	0	0	0	0	0	0	0	
市計	0	0	485,751	744,964	3,980,840	0	21,231	0	0	0	2,600	0	
桑折町	0	0	24,035	0	46,382	0	0	0	0	0	0	0	
国見町	0	0	0	6,184	8,552	0	0	0	0	0	0	0	
川俣町	0	0	0	0	28,441	0	0	0	0	0	0	0	
大玉村	0	0	10,755	0	30,116	0	0	0	0	0	0	0	
鏡石町	0	0	4,535	0	28,079	0	0	0	0	0	0	0	
天栄村	0	0	7,079	0	11,351	0	0	0	0	0	0	0	
下郷町	0	0	0	0	8,816	0	0	0	0	0	0	0	
檜枝岐村	0	0	8,808	4,317	18,959	0	0	0	0	0	0	0	
只見町	0	0	180	0	23,910	0	0	0	0	0	0	0	
南会津町	0	0	91	0	17,948	0	0	0	0	0	0	0	
北塩原村	0	0	0	0	7,539	0	0	0	0	0	0	0	
西会津町	0	0	0	0	12,583	0	0	0	0	0	0	0	
磐梯町	0	0	0	12,722	17,472	0	0	0	0	0	0	0	
猪苗代町	0	0	7,152	0	19,343	0	0	0	0	0	0	0	
会津坂下町	0	0	0	0	50,373	0	0	0	0	0	0	0	
湯川村	0	0	8,723	0	12,531	0	0	0	0	0	0	0	
柳津町	0	0	0	0	2,822	0	0	0	0	0	0	0	
三島町	0	0	0	0	3,836	0	0	0	0	0	0	0	
金山町	0	0	0	0	88,004	0	0	0	0	0	0	0	
昭和村	0	0	250	0	3,018	0	0	0	0	0	0	0	
会津美里町	0	0	0	0	10,775	0	0	0	0	0	0	0	
西郷村	0	0	22,597	0	40,548	0	0	0	0	0	0	0	
泉崎村	0	0	4,449	0	13,014	0	0	0	0	0	0	0	
中島村	0	0	487	1,742	8,247	0	0	0	0	0	0	0	
矢吹町	0	0	116,654	0	343,254	0	0	0	0	1,900	0	0	
棚倉町	0	0	0	0	20,059	0	0	0	0	0	0	0	
矢祭町	0	0	0	5,630	29,045	0	0	0	0	0	0	0	
塙町	0	0	7,415	0	14,520	0	0	0	0	0	0	0	
鮫川村	0	0	935	0	3,882	0	0	0	0	0	0	0	
石川町	0	0	2,944	0	35,323	0	0	0	0	0	0	0	
玉川村	0	0	0	0	13,371	0	0	0	0	0	0	0	
平田村	0	0	0	0	9,855	0	0	0	0	0	0	0	
浅川町	0	0	10,584	0	36,814	0	0	0	0	0	0	0	
古殿町	0	0	0	0	3,563	0	0	0	0	0	0	0	
三春町	0	0	17,095	352	92,913	0	0	0	0	0	0	0	
小野町	0	0	83	0	9,010	0	0	0	0	0	0	0	
広野町	0	0	4,185	0	12,153	0	859	0	0	0	0	0	
檜葉町	0	0	0	2,553	10,214	0	0	0	0	0	0	0	
富岡町	0	0	0	1,369	17,416	0	0	0	0	0	0	0	
川内村	0	0	0	0	1,089	0	13,112	0	0	0	0	0	
大熊町	0	0	104,614	12,861	268,811	0	0	0	0	0	0	0	
双葉町	0	0	6,774	0	70,306	0	0	0	0	0	0	0	
浪江町	0	0	42,631	22,023	1,762,958	0	0	0	0	0	0	0	
葛尾村	0	0	2,294	0	15,151	0	0	0	0	0	0	0	
新地町	0	0	0	0	12,137	0	0	0	0	0	0	0	
飯館村	0	0	0	0	96,164	0	0	0	0	0	0	0	
町村計	0	0	415,349	69,753	3,390,667	0	13,971	0	0	0	1,900	0	
合計	0	0	901,100	814,717	7,371,507	0	35,202	0	0	0	4,500	0	

第6表 一般行政経費の状況

(単位:千円)

補助事業費

市町村名	雇用・失業対策等に要する経費(労働費)										農林水産業振興等に要する経費(農林水産業費)		
	貸付金		繰出金		積立金	投資・出資金	前年度繰上 充用金	人件費	その他	補助合計 a+b+e+f+h+i+k +l+m+n+o	職員に係る 児童手当	物件費	うち備品購入費
	うち国の予算 貸付等に係る もの	うち年度内回収 分	i	うち公営企業 繰出金 j									
福島市	0	0	0	0	0	0	0	0	0	3,923	0	37,408	0
会津若松市	0	0	0	0	0	0	0	0	0	6,094	0	24,841	0
郡山市	0	0	0	0	0	0	0	0	0	2,485	0	65,952	0
いわき市	0	0	0	0	0	0	0	0	0	0	0	77,400	0
白河市	0	0	0	0	0	0	0	0	0	0	0	11,944	0
須賀川市	0	0	0	0	0	0	0	0	0	2,600	0	36,093	49
喜多方市	0	0	0	0	0	0	0	0	0	0	0	17,404	0
相馬市	0	0	0	0	0	0	0	0	0	0	0	9,615	0
二本松市	0	0	0	0	0	0	0	0	0	0	0	37,099	0
田村市	0	0	0	0	0	0	0	0	0	0	0	95,883	2,287
南相馬市	0	0	0	0	0	0	0	0	0	8,729	0	352,612	53,246
伊達市	0	0	0	0	0	0	0	0	0	0	0	94,320	0
本宮市	0	0	0	0	0	0	0	0	0	0	0	27,202	0
市計	0	0	0	0	0	0	0	0	0	23,831	0	887,773	55,582
桑折町	0	0	0	0	0	0	0	0	0	0	0	14,966	0
国見町	0	0	0	0	0	0	0	0	0	0	0	2,804	0
川俣町	0	0	0	0	0	0	0	0	0	0	0	33,391	407
大玉村	0	0	0	0	0	0	0	0	0	0	0	25,229	0
鏡石町	0	0	0	0	0	0	0	0	0	0	0	17,872	0
天栄村	0	0	0	0	0	0	0	0	0	0	0	28,887	0
下郷町	0	0	0	0	0	0	0	0	0	0	0	12,684	0
檜枝岐村	0	0	0	0	0	0	0	0	0	0	0	0	0
只見町	0	0	0	0	0	0	0	0	0	0	0	56,746	2,530
南会津町	0	0	0	0	0	0	0	0	0	0	0	14,205	0
北塩原村	0	0	0	0	0	0	0	0	0	0	0	1,449	0
西会津町	0	0	0	0	0	0	0	0	0	0	0	1,433	0
磐梯町	0	0	0	0	0	0	0	0	0	0	0	3,902	0
猪苗代町	0	0	0	0	0	0	0	0	0	0	0	4,405	0
会津坂下町	0	0	0	0	0	0	0	0	0	0	0	3,561	0
湯川村	0	0	0	0	0	0	0	0	0	0	0	19,753	0
柳津町	0	0	0	0	0	0	0	0	0	0	0	6,169	0
三島町	0	0	0	0	0	0	0	0	0	0	0	18,563	0
金山町	0	0	0	0	0	0	0	0	0	0	0	828	0
昭和村	0	0	0	0	0	0	0	0	0	0	0	3,303	0
会津美里町	0	0	0	0	0	0	0	0	0	0	0	135,121	0
西郷村	0	0	0	0	0	0	0	0	0	0	0	33,592	0
泉崎村	0	0	0	0	0	0	0	0	0	0	0	2,272	0
中島村	0	0	0	0	0	0	0	0	0	0	0	1,585	0
矢吹町	0	0	0	0	0	0	0	0	0	1,900	0	23,098	148
棚倉町	0	0	0	0	0	0	0	0	0	0	0	20,981	0
矢祭町	0	0	0	0	0	0	0	0	0	0	0	2,223	0
塙町	0	0	0	0	0	0	0	0	0	0	0	94,062	0
鮫川村	0	0	0	0	0	0	0	0	0	0	0	7,781	0
石川町	0	0	0	0	0	0	0	0	0	0	0	48,881	0
玉川村	0	0	0	0	0	0	0	0	0	0	0	32,509	0
平田村	0	0	0	0	0	0	0	0	0	0	0	2,331	0
浅川町	0	0	0	0	0	0	0	0	0	0	0	6,540	0
古殿町	0	0	0	0	0	0	0	0	0	0	0	35,697	0
三春町	0	0	0	0	0	0	0	0	0	0	0	11,304	0
小野町	0	0	0	0	0	0	0	0	0	0	0	21,369	0
広野町	0	0	0	0	0	0	0	2,914	0	3,773	0	573	209
檜葉町	0	0	0	0	0	0	0	0	0	0	0	27,747	0
富岡町	0	0	0	0	0	0	0	0	0	0	0	61,247	8,807
川内村	0	0	0	0	0	0	0	0	0	13,112	0	8,084	4,840
大熊町	0	0	0	0	0	0	0	0	0	0	0	26,232	0
双葉町	0	0	0	0	0	0	0	0	0	0	0	99,336	0
浪江町	0	0	0	0	0	0	0	0	0	0	0	182,537	0
葛尾村	0	0	0	0	0	0	0	0	0	0	0	73,330	110
新地町	0	0	0	0	0	0	0	0	0	0	0	11,632	0
飯館村	0	0	0	0	0	0	0	0	0	0	0	299,024	0
町村計	0	0	0	0	0	0	0	2,914	0	18,785	0	1,539,238	17,051
合計	0	0	0	0	0	0	0	2,914	0	42,616	0	2,427,011	72,633

第6表 一般行政経費の状況

(単位:千円)

補助事業費

市町村名	農林水産業振興等に要する経費(農林水産業費)											
	物件費	扶助費 (aを除く)	補助費等 f	補助費等 うち公営企業 繰出金 g	貸付金 h	うち国の予算 貸付等に係る もの	うち年度内回収 分	繰出金		積立金 k	投資・出資金 l	前年度繰上 充用金 m
	うち地方債発 行手数料等 d							e	i			
福島市	0	0	324,589	0	0	0	0	0	0	0	0	0
会津若松市	0	0	244,524	0	0	0	0	0	0	0	0	0
郡山市	0	0	732,988	0	0	0	0	0	0	0	0	0
いわき市	0	0	336,358	0	0	0	0	0	0	0	0	0
白河市	0	0	231,264	0	0	0	0	0	0	0	0	0
須賀川市	0	0	247,060	0	0	0	0	0	0	0	0	0
喜多方市	0	0	615,859	0	0	0	0	0	0	0	0	0
相馬市	0	0	171,270	0	0	0	0	0	0	0	0	0
二本松市	0	0	312,982	0	0	0	0	0	0	0	0	0
田村市	0	0	167,918	0	0	0	0	0	0	0	0	0
南相馬市	0	0	1,372,556	0	0	0	0	0	0	0	0	0
伊達市	0	0	170,848	0	0	0	0	0	0	0	0	0
本宮市	0	0	33,085	0	0	0	0	0	0	0	0	0
市計	0	0	4,961,301	0	0	0	0	0	0	0	0	0
桑折町	0	0	56,655	0	0	0	0	0	0	0	0	0
国見町	0	0	0	0	0	0	0	0	0	0	0	0
川俣町	0	0	126,402	0	0	0	0	0	0	0	0	0
大玉村	0	0	114,610	0	0	0	0	0	0	0	0	0
鏡石町	0	0	48,865	0	0	0	0	0	0	0	0	0
天栄村	0	0	112,374	0	0	0	0	0	0	0	0	0
下郷町	0	0	47,275	0	0	0	0	0	0	0	0	0
檜枝岐村	0	0	0	0	0	0	0	0	0	0	0	0
只見町	0	0	72,531	0	0	0	0	0	0	0	0	0
南会津町	0	0	27,676	0	0	0	0	0	0	0	0	0
北塩原村	0	0	51,452	0	0	0	0	0	0	0	0	0
西会津町	0	0	156,809	0	0	0	0	0	0	0	0	0
磐梯町	0	0	25,389	0	0	0	0	0	0	0	0	0
猪苗代町	0	0	153,808	0	0	0	0	0	0	0	0	0
会津坂下町	0	0	159,352	0	0	0	0	0	0	0	0	0
湯川村	0	0	66,600	0	0	0	0	0	0	0	0	0
柳津町	0	0	45,193	0	0	0	0	0	0	0	0	0
三島町	0	0	12,904	0	0	0	0	0	0	10,000	0	0
金山町	0	0	19,719	0	0	0	0	0	0	0	0	0
昭和村	0	0	57,429	0	0	0	0	0	0	0	0	0
会津美里町	0	0	187,981	0	0	0	0	0	0	0	0	0
西郷村	0	0	50,592	0	0	0	0	0	0	0	0	0
泉崎村	0	0	70,827	0	0	0	0	0	0	0	0	0
中島村	0	0	21,035	0	0	0	0	0	0	0	0	0
矢吹町	0	0	122,721	0	0	0	0	1	0	5,907	0	0
棚倉町	0	0	0	0	0	0	0	0	0	0	0	0
矢祭町	0	0	99,365	0	0	0	0	0	0	0	0	0
塙町	0	0	73,193	0	0	0	0	0	0	0	0	0
鮫川村	0	0	107,012	0	0	0	0	0	0	0	0	0
石川町	0	0	106,636	0	0	0	0	0	0	0	0	0
玉川村	0	0	60,749	0	0	0	0	0	0	0	0	0
平田村	0	0	77,570	0	0	0	0	0	0	0	0	0
浅川町	0	0	52,953	0	0	0	0	0	0	0	0	0
古殿町	0	0	53,383	0	0	0	0	0	0	0	0	0
三春町	0	0	106,744	0	0	0	0	0	0	0	0	0
小野町	0	0	26,170	0	0	0	0	0	0	0	0	0
広野町	0	0	23,200	0	0	0	0	0	0	0	0	0
檜葉町	0	0	106,756	0	0	0	0	0	0	0	0	0
富岡町	0	0	201,772	0	0	0	0	56,397	56,397	0	0	0
川内村	0	0	76,969	0	0	0	0	0	0	68,610	0	0
大熊町	0	0	100,297	0	0	0	0	121,001	121,001	5,714	0	0
双葉町	0	0	65,872	0	0	0	0	0	0	0	0	0
浪江町	0	0	603,005	0	0	0	0	0	0	0	0	0
葛尾村	0	0	24,776	0	0	0	0	0	0	12,788	0	0
新地町	0	0	44,092	0	0	0	0	0	0	0	0	0
飯館村	0	0	400,855	0	0	0	0	0	0	0	0	0
町村計	0	0	4,219,568	0	0	0	0	177,399	177,398	103,019	0	0
合計	0	0	9,180,869	0	0	0	0	177,399	177,398	103,019	0	0

第6表 一般行政経費の状況

(単位:千円)

補助事業費

市町村名	農林水産業振興等に要する経費(農林水産業費)			地域産業振興等に要する経費(商工費)											
	人件費 n	その他 o	補助合計 a+b+e+f+h+i+k +l+m+n+o	職員に係る 児童手当 a	物件費 b	うち備品購入費		うち地方債発行 手数料等 d	扶助費 (aを除く) e	補助費等 f	うち公営企業 繰出金 g		貸付金 h	うち国の予算 貸付等に係る もの	うち年度内回収 分
						うち備品購入費 c	うち公営企業 繰出金 g								
福島市	122,825	263,070	747,892	0	26,446	0	0	0	0	9,646	0	0	0	0	
会津若松市	45,388	68,548	383,301	0	384	0	0	0	0	59	0	0	0	0	
郡山市	126,625	386,529	1,312,094	0	54,548	0	0	0	0	534	0	0	0	0	
いわき市	24,838	1,569,913	2,008,509	0	56,874	0	0	0	0	10,600	0	0	0	0	
白河市	26,589	848,219	1,118,016	0	32,622	0	0	0	0	9,600	0	0	0	0	
須賀川市	20,067	152,544	455,764	0	5,000	0	0	0	0	1,752	0	0	0	0	
喜多方市	28,970	24,826	687,059	0	7,160	0	0	0	0	16	0	0	0	0	
相馬市	37,471	353,492	571,848	0	40,807	0	0	0	0	0	0	0	0	0	
二本松市	35,304	460,347	845,732	0	4,535	0	0	0	0	0	0	0	0	0	
田村市	23,444	1,002,571	1,289,816	0	50,938	0	0	0	0	5,000	0	0	0	0	
南相馬市	29,907	1,631,011	3,386,086	0	234,707	0	0	0	0	8,588	0	0	0	0	
伊達市	28,269	345,191	638,628	0	2,516	0	0	0	0	148,472	0	0	0	0	
本宮市	16,337	3,361	79,985	0	0	0	0	0	0	0	0	0	0	0	
市計	566,034	7,109,622	13,524,730	0	516,537	0	0	0	0	194,267	0	0	0	0	
桑折町	5,233	0	76,854	0	2,787	0	0	0	0	0	0	0	0	0	
国見町	0	78,520	81,324	0	3,596	0	0	0	0	0	0	0	0	0	
川俣町	268	226,295	386,356	0	102,006	0	0	0	0	100,313	0	0	0	0	
大玉村	8,273	188,694	336,806	0	188	0	0	0	0	20	0	0	0	0	
鏡石町	21,088	9,010	96,835	0	22,990	0	0	0	0	0	0	0	0	0	
天栄村	3,795	204,086	349,142	0	0	0	0	0	0	0	0	0	0	0	
下郷町	9,247	14,080	83,286	0	0	0	0	0	0	0	0	0	0	0	
檜枝岐村	0	0	0	0	17,352	0	0	0	0	0	0	0	0	0	
只見町	9,909	0	139,186	0	69,156	0	0	0	0	0	0	0	0	0	
南会津町	10,319	43,609	95,809	0	18,385	0	0	0	0	107	0	0	0	0	
北塩原村	4,465	0	57,366	0	5,671	0	0	0	0	4,121	0	0	0	0	
西会津町	18,685	69,347	246,274	0	17,626	0	0	0	0	0	0	0	0	0	
磐梯町	4,323	36,590	70,204	0	40,583	0	0	0	0	0	0	0	0	0	
猪苗代町	18,205	0	176,418	0	9,163	0	0	0	0	4,200	0	0	0	0	
会津坂下町	11,342	73,801	248,056	0	0	0	0	0	0	1,000	0	0	0	0	
湯川村	17,116	15,385	118,854	0	0	0	0	0	0	0	0	0	0	0	
柳津町	0	103,406	154,768	0	1,495	414	0	0	0	0	0	0	0	0	
三島町	0	21,914	63,381	0	1,567	0	0	0	0	566	0	0	0	0	
金山町	13,442	9,045	43,034	0	11,426	0	0	0	0	16,553	0	0	0	0	
昭和村	6,800	11,681	79,213	0	4,880	0	0	0	0	6,405	0	0	0	0	
会津美里町	49,725	162,875	535,702	0	12,101	0	0	0	0	0	0	0	0	0	
西郷村	18,514	259,026	361,724	0	0	0	0	0	0	0	0	0	0	0	
泉崎村	4,700	12,421	90,220	0	0	0	0	0	0	0	0	0	0	0	
中島村	9,239	13,970	45,829	0	0	0	0	0	0	0	0	0	0	0	
矢吹町	115,787	73,860	341,374	0	76,285	0	0	0	0	38,912	0	0	0	0	
棚倉町	0	387,890	408,871	0	14,722	0	0	0	0	271	0	0	0	0	
矢祭町	13,479	188,376	303,443	0	32,271	0	0	0	0	0	0	0	0	0	
塙町	7,744	64,350	239,349	0	55,062	0	0	0	0	0	0	0	0	0	
鮫川村	14,335	8,678	137,806	0	0	0	0	0	0	1,027	0	0	0	0	
石川町	10,621	0	166,138	0	473	0	0	0	0	134	0	0	0	0	
玉川村	8,487	87,411	189,156	0	1,978	0	0	0	0	0	0	0	0	0	
平田村	5,275	48,947	134,123	0	0	0	0	0	0	0	0	0	0	0	
浅川町	10,071	0	69,564	0	19,998	0	0	0	0	0	0	0	0	0	
古殿町	12,442	0	101,522	0	0	0	0	0	0	0	0	0	0	0	
三春町	0	82,843	200,891	0	28,151	0	0	0	0	0	0	0	0	0	
小野町	7,106	238,107	292,752	0	0	0	0	0	0	0	0	0	0	0	
広野町	8,816	316,689	349,278	0	1,749	0	0	0	0	0	0	0	0	0	
檜葉町	7,225	129,396	271,124	0	6,791	0	0	0	0	0	0	0	0	0	
富岡町	5,190	741,240	1,065,846	0	89,276	0	0	0	0	2,853	0	0	0	0	
川内村	1,537	662,580	817,780	0	19,878	0	0	0	0	0	0	0	0	0	
大熊町	32,560	489,544	775,348	0	449,757	0	0	0	0	24,748	0	0	0	0	
双葉町	50	83,791	249,049	0	115,183	0	0	0	0	26,401	0	0	0	0	
浪江町	9,887	5,467,807	6,263,236	0	178,645	0	0	0	0	0	0	0	0	0	
葛尾村	4,776	324,068	439,738	0	40,977	0	0	0	0	4,000	0	0	0	0	
新地町	16,658	129,699	202,081	0	49,987	0	0	0	0	0	0	0	0	0	
飯館村	3,445	654,986	1,358,310	0	160,460	0	0	0	0	0	0	0	0	0	
町村計	540,179	11,734,017	18,313,420	0	1,682,615	414	0	0	0	231,631	0	0	0	0	
合計	1,106,213	18,843,639	31,838,150	0	2,199,152	414	0	0	0	425,898	0	0	0	0	

第6表 一般行政経費の状況

(単位:千円)

補助事業費

市町村名	地域産業振興等に要する経費(商工費)								地域基盤整備等に要する経費(土木費)				
	繰出金		積立金 k	投資・出資金 l	前年度繰上 充用金 m	人件費 n	その他 o	補助合計 a+b+e+f+h+i+k +l+m+n+o	職員に係る 児童手当 a	物件費 b	うち地方債発 行手数料等		扶助費 (aを除く) e
	i	うち公営企業 繰出金 j									c	d	
福島市	0	0	0	0	0	0	2,523	38,615	0	267,655	0	0	0
会津若松市	0	0	0	0	0	0	0	443	0	26,465	0	0	0
郡山市	0	0	0	0	0	0	0	55,082	0	73,492	0	0	0
いわき市	0	0	0	0	0	0	0	67,474	0	28,679	0	0	0
白河市	0	0	0	0	0	0	51,529	93,751	0	173,888	0	0	0
須賀川市	0	0	0	0	0	0	0	6,752	0	4,628	0	0	0
喜多方市	0	0	0	0	0	5,223	65,631	78,030	0	50,085	0	0	0
相馬市	0	0	0	0	0	3,048	0	43,855	0	86,185	0	0	0
二本松市	0	0	0	0	0	0	0	4,535	0	29,040	48	0	0
田村市	0	0	0	0	0	0	10,161	66,099	0	10,976	0	0	0
南相馬市	1,710,500	1,710,500	0	0	0	0	0	1,953,795	0	135,662	0	0	0
伊達市	0	0	0	0	0	0	0	150,988	0	13,624	0	0	0
本宮市	0	0	0	0	0	0	0	0	0	2,401	0	0	0
市計	1,710,500	1,710,500	0	0	0	8,271	129,844	2,559,419	0	902,780	48	0	0
桑折町	0	0	0	0	0	0	0	2,787	0	8,116	0	0	0
国見町	0	0	0	0	0	0	0	3,596	0	0	0	0	0
川俣町	132,168	132,168	0	0	0	223	274,023	608,733	0	1,744	0	0	0
大玉村	0	0	0	0	0	0	0	208	0	4,828	0	0	0
鏡石町	0	0	0	0	0	0	0	22,990	0	0	0	0	0
天栄村	0	0	0	0	0	0	0	0	0	0	0	0	0
下郷町	0	0	0	0	0	0	0	0	0	0	0	0	0
檜枝岐村	0	0	0	0	0	0	106,781	124,133	0	0	0	0	0
只見町	0	0	0	0	0	0	0	69,156	0	1,492	0	0	0
南会津町	0	0	0	0	0	0	0	18,492	0	1,829	397	0	0
北塩原村	0	0	0	0	0	0	3,190	12,982	0	5,049	0	0	0
西会津町	0	0	0	0	0	0	0	17,626	0	2,319	0	0	0
磐梯町	0	0	0	0	0	0	0	40,583	0	117	0	0	0
猪苗代町	0	0	0	0	0	0	583	13,946	0	0	0	0	0
会津坂下町	0	0	0	0	0	84	0	1,084	0	0	0	0	0
湯川村	0	0	0	0	0	0	0	0	0	5,942	0	0	0
柳津町	0	0	0	0	0	0	0	1,495	0	0	0	0	0
三島町	0	0	0	0	0	0	0	2,133	0	0	0	0	0
金山町	0	0	0	0	0	0	0	27,979	0	0	0	0	0
昭和村	0	0	0	0	0	0	6,325	17,610	0	3,520	0	0	0
会津美里町	0	0	0	0	0	0	0	12,101	0	156	0	0	0
西郷村	0	0	0	0	0	0	0	0	0	0	0	0	0
泉崎村	0	0	0	0	0	0	0	0	0	5,830	0	0	0
中島村	0	0	0	0	0	0	0	0	0	0	0	0	0
矢吹町	0	0	0	0	0	67,025	309	182,531	0	44,923	0	0	0
棚倉町	0	0	0	0	0	0	0	14,993	0	976	0	0	0
矢祭町	0	0	0	0	0	74	0	32,345	0	0	0	0	0
塙町	0	0	0	0	0	0	0	55,062	0	5,965	0	0	0
鮫川村	0	0	0	0	0	0	0	1,027	0	0	0	0	0
石川町	0	0	0	0	0	5,967	0	6,574	0	6,270	0	0	0
玉川村	0	0	0	0	0	0	0	1,978	0	1,892	0	0	0
平田村	0	0	0	0	0	0	0	0	0	3,814	0	0	0
浅川町	0	0	0	0	0	0	0	19,998	0	0	0	0	0
古殿町	0	0	0	0	0	0	0	0	0	18,343	0	0	0
三春町	0	0	0	0	0	0	0	28,151	0	312	0	0	0
小野町	0	0	0	0	0	0	0	0	0	0	0	0	0
広野町	0	0	0	0	0	0	0	1,749	0	0	0	0	0
檜葉町	0	0	0	0	0	0	44,220	51,011	0	31,278	0	0	0
富岡町	0	0	0	0	0	0	75,104	167,233	0	0	0	0	0
川内村	0	0	0	0	0	0	0	19,878	0	40,119	0	0	0
大熊町	1,625,893	1,625,893	0	0	0	35,033	8,183,904	10,319,335	0	5,886	0	0	0
双葉町	0	0	0	0	0	0	0	141,584	0	54,729	0	0	0
浪江町	0	0	0	0	0	0	496,684	675,329	0	113,289	0	0	0
葛尾村	0	0	0	0	0	79	18,150	63,206	0	0	0	0	0
新地町	0	0	0	0	0	0	13,475	63,462	0	0	0	0	0
飯舘村	0	0	0	0	0	0	343,972	504,432	0	173,512	0	0	0
町村計	1,758,061	1,758,061	0	0	0	108,485	9,566,720	13,347,512	0	542,250	397	0	0
合計	3,468,561	3,468,561	0	0	0	116,756	9,696,564	15,906,931	0	1,445,030	445	0	0

第6表 一般行政経費の状況

(単位:千円)

補助事業費

市町村名	地域基盤整備等に要する経費(土木費)										補助合計 a+b+e+f+h+i+k +l+m+n+o		
	補助費等 f	補助費等 うち公営企業 繰出金 g	貸付金 h	うち国の予算 貸付等に係る もの		繰出金		積立金 k	投資・出資金 l	前年度繰上 充用金 m		人件費 n	その他 o
				うち国の予算 貸付等に係る もの	うち年度内回収 分	i	うち公営企業 繰出金 j						
福島市	44,960	0	0	0	0	0	0	0	0	0	0	2,192,084	2,504,699
会津若松市	0	0	0	0	0	0	0	0	0	0	0	2,040,388	2,066,853
郡山市	1,173	0	0	0	0	0	0	0	0	0	0	4,874,168	4,948,833
いわき市	54,117	0	0	0	0	0	0	1,314,892	0	0	0	4,171,497	5,569,185
白河市	3,620	0	0	0	0	0	0	0	0	0	0	1,118,517	1,296,025
須賀川市	9,424	0	0	0	0	0	0	0	0	0	0	1,931,890	1,945,942
喜多方市	3,654	0	0	0	0	0	0	0	0	0	0	1,228,057	1,281,796
相馬市	0	0	0	0	0	0	0	252,125	0	0	0	762,215	1,100,525
二本松市	2,482	0	0	0	0	0	0	0	0	0	38	1,021,088	1,052,648
田村市	0	0	0	0	0	0	0	0	0	0	0	201,180	212,156
南相馬市	14,335	0	0	0	0	0	0	0	0	0	0	664,951	814,948
伊達市	313	0	0	0	0	0	0	0	0	0	0	465,628	479,565
本宮市	100	0	0	0	0	0	0	0	0	0	0	478,698	481,199
市計	134,178	0	0	0	0	0	0	1,567,017	0	0	38	21,150,361	23,754,374
桑折町	2,818	0	0	0	0	0	0	0	0	0	60,049	43,827	114,810
国見町	0	0	0	0	0	0	0	0	0	0	0	404,247	404,247
川俣町	0	0	0	0	0	0	0	0	0	0	22	241,070	242,836
大玉村	0	0	0	0	0	0	0	30,000	0	0	0	68,180	103,008
鏡石町	462	0	0	0	0	0	0	0	0	0	15,806	381,599	397,867
天栄村	0	0	0	0	0	0	0	0	0	0	0	63,437	63,437
下郷町	343	0	0	0	0	0	0	0	0	0	0	290,043	290,386
檜枝岐村	0	0	0	0	0	0	0	0	0	0	0	26,423	26,423
只見町	0	0	0	0	0	0	0	0	0	0	34	288,999	290,525
南会津町	6,100	0	0	0	0	0	0	0	0	0	59	756,958	764,946
北塩原村	0	0	0	0	0	0	0	0	0	0	0	60,271	65,320
西会津町	367	0	0	0	0	0	0	0	0	0	0	277,646	280,332
磐梯町	0	0	0	0	0	0	0	0	0	0	19,931	89,937	109,985
猪苗代町	1,876	0	0	0	0	0	0	0	0	0	0	216,826	218,702
会津坂下町	0	0	0	0	0	0	0	0	0	0	0	297,418	297,418
湯川村	0	0	0	0	0	0	0	0	0	0	0	0	5,942
柳津町	0	0	0	0	0	0	0	0	0	0	0	205,795	205,795
三島町	0	0	0	0	0	0	0	0	0	0	0	60,343	60,343
金山町	0	0	0	0	0	0	0	0	0	0	0	113,905	113,905
昭和村	0	0	0	0	0	0	0	0	0	0	0	73,612	77,132
会津美里町	0	0	0	0	0	0	0	0	0	0	0	215,517	215,673
西郷村	0	0	0	0	0	0	0	0	0	0	0	337,595	337,595
泉崎村	234	0	0	0	0	0	0	0	0	0	0	64,669	70,733
中島村	0	0	0	0	0	0	0	0	0	0	0	101,567	101,567
矢吹町	15,549	0	0	0	0	0	0	0	0	0	29,849	241,468	331,789
棚倉町	0	0	0	0	0	0	0	0	0	0	0	327,869	328,845
矢祭町	0	0	0	0	0	0	0	0	0	0	0	57,917	57,917
塙町	100	0	0	0	0	0	0	0	0	0	0	157,412	163,477
鮫川村	0	0	0	0	0	0	0	0	0	0	0	138,334	138,334
石川町	106	0	0	0	0	0	0	0	0	0	0	227,179	233,555
玉川村	116	0	0	0	0	0	0	0	0	0	0	120,006	122,014
平田村	0	0	0	0	0	0	0	0	0	0	0	86,741	90,555
浅川町	0	0	0	0	0	0	0	0	0	0	0	110,641	110,641
古殿町	0	0	0	0	0	0	0	0	0	0	0	191,074	209,417
三春町	0	0	0	0	0	0	0	0	0	0	0	94,511	94,823
小野町	0	0	0	0	0	0	0	0	0	0	0	35,299	35,299
広野町	0	0	0	0	0	3,043	3,043	73,319	0	0	0	46,809	123,171
檜葉町	600	0	0	0	0	0	0	215,776	0	0	0	646,589	894,243
富岡町	0	0	0	0	0	0	0	0	0	0	0	222,708	222,708
川内村	0	0	0	0	0	0	0	0	0	0	0	98,300	138,419
大熊町	206,986	0	0	0	0	150,065	150,065	173,549	0	0	112,212	5,988,262	6,636,960
双葉町	32,423	32,423	0	0	0	0	0	0	0	0	0	146,889	234,041
浪江町	2,100	0	0	0	0	0	0	0	0	0	0	2,172,433	2,287,822
葛尾村	0	0	0	0	0	0	0	425,416	0	0	0	639,105	1,064,521
新地町	228	0	0	0	0	0	0	61,335	0	0	0	438,604	500,167
飯舘村	8,994	0	0	0	0	0	0	0	0	0	0	214,309	396,815
町村計	279,402	32,423	0	0	0	153,108	153,108	979,395	0	0	237,962	17,082,343	19,274,460
合計	413,580	32,423	0	0	0	153,108	153,108	2,546,412	0	0	238,000	38,232,704	43,028,834

第6表 一般行政経費の状況

(単位:千円)

補助事業費

市町村名	防災対策等に要する経費(消費費)												
	職員に係る 児童手当	物件費			扶助費 (aを除く)	補助費等	うち公営企業 繰出金	貸付金			繰出金		積立金
			うち備品購入費	うち地方債発 行手数料等				うち国の予算 貸付等に係る もの	うち年度内回収 分	うち公営企業 繰出金			
a	b	c	d	e	f	g	h			i	j	k	
福島市	0	1,948	0	0	0	4,172	0	0	0	0	0	0	0
会津若松市	0	0	0	0	0	0	0	0	0	0	0	0	0
郡山市	0	536	0	0	0	0	0	0	0	0	0	0	0
いわき市	0	41,010	0	0	0	0	0	0	0	0	0	0	0
白河市	0	0	0	0	0	0	0	0	0	0	0	0	0
須賀川市	0	1,279	0	0	0	0	0	0	0	0	0	0	0
喜多方市	0	0	0	0	0	0	0	0	0	0	0	0	0
相馬市	0	2,869	0	0	0	0	0	0	0	0	0	0	0
二本松市	0	0	0	0	0	0	0	0	0	0	0	0	0
田村市	0	22,451	0	0	0	0	0	0	0	0	0	0	0
南相馬市	0	8,301	0	0	0	15,120	0	0	0	0	0	0	0
伊達市	0	0	0	0	0	0	0	0	0	0	0	0	0
本宮市	0	3,504	554	0	0	0	0	0	0	0	0	0	0
市計	0	81,898	554	0	0	19,292	0	0	0	0	0	0	0
桑折町	0	0	0	0	0	0	0	0	0	0	0	0	0
国見町	0	0	0	0	0	0	0	0	0	0	0	0	0
川俣町	0	9,667	187	0	0	500	0	0	0	0	0	0	0
大玉村	0	0	0	0	0	0	0	0	0	0	0	0	0
鏡石町	0	0	0	0	0	0	0	0	0	0	0	0	0
天栄村	0	0	0	0	0	0	0	0	0	0	0	0	0
下郷町	0	0	0	0	0	0	0	0	0	0	0	0	0
檜枝岐村	0	0	0	0	0	0	0	0	0	0	0	0	0
只見町	0	0	0	0	0	0	0	0	0	0	0	0	0
南会津町	0	0	0	0	0	0	0	0	0	0	0	0	0
北塩原村	0	0	0	0	0	0	0	0	0	0	0	0	0
西会津町	0	3,140	0	0	0	5,000	0	0	0	0	0	0	0
磐梯町	0	5,135	0	0	0	0	0	0	0	0	0	0	0
猪苗代町	0	1,023	1,023	0	0	0	0	0	0	0	0	0	0
会津坂下町	0	15	0	0	0	0	0	0	0	0	0	0	0
湯川村	0	0	0	0	0	0	0	0	0	0	0	0	0
柳津町	0	0	0	0	0	0	0	0	0	0	0	0	0
三島町	0	0	0	0	0	1,265	0	0	0	0	0	0	0
金山町	0	0	0	0	0	0	0	0	0	0	0	0	0
昭和村	0	5,835	0	0	0	0	0	0	0	0	0	0	0
会津美里町	0	653	0	0	0	0	0	0	0	0	0	0	0
西郷村	0	2,571	0	0	0	0	0	0	0	0	0	0	0
泉崎村	0	0	0	0	0	0	0	0	0	0	0	0	0
中島村	0	0	0	0	0	0	0	0	0	0	0	0	0
矢吹町	0	30,660	1,002	0	0	239,510	0	0	0	0	0	0	0
棚倉町	0	0	0	0	0	0	0	0	0	0	0	0	0
矢祭町	0	0	0	0	0	0	0	0	0	0	0	0	0
塙町	0	5,649	0	0	0	0	0	0	0	0	0	0	0
鮫川村	0	198	0	0	0	0	0	0	0	0	0	0	0
石川町	0	3,648	0	0	0	0	0	0	0	0	0	0	0
玉川村	0	0	0	0	0	0	0	0	0	0	0	0	0
平田村	0	0	0	0	0	0	0	0	0	0	0	0	0
浅川町	0	0	0	0	0	0	0	0	0	0	0	0	0
古殿町	0	0	0	0	0	0	0	0	0	0	0	0	0
三春町	0	0	0	0	0	0	0	0	0	0	0	0	0
小野町	0	0	0	0	0	0	0	0	0	0	0	0	0
広野町	0	30	0	0	0	226	0	0	0	0	0	0	0
檜葉町	0	0	0	0	0	0	0	0	0	0	0	0	0
富岡町	0	95,304	0	0	0	0	0	0	0	0	0	0	0
川内村	0	0	0	0	0	0	0	0	0	0	0	0	0
大熊町	0	0	0	0	0	0	0	0	0	0	0	0	0
双葉町	0	10,798	0	0	0	0	0	0	0	0	0	0	0
浪江町	0	348,587	0	0	0	13,511	0	0	0	0	0	0	0
葛尾村	0	0	0	0	0	0	0	0	0	0	0	0	0
新地町	0	0	0	0	0	0	0	0	0	0	0	0	0
飯館村	0	0	0	0	0	0	0	0	0	0	0	0	0
町村計	0	522,913	2,212	0	0	260,012	0	0	0	0	0	0	0
合計	0	604,811	2,766	0	0	279,304	0	0	0	0	0	0	0

第6表 一般行政経費の状況

(単位:千円)

補助事業費

市町村名	防災対策等に要する経費(消防費)					人材育成等に要する経費(教育費)							
	投資・出資金 l	前年度繰上 充用金 m	人件費 n	その他 o	補助合計 a+b+e+f+h+i+k +l+m+n+o	職員に係る 児童手当 a	物件費 b	補助費 (aを除く)		補助費等 f	補助費等 うち公営企業 繰出金 g	貸付金 h	
								うち備品購入費 c	うち地方債発 行手数料等 d				
福島市	0	0	80	0	6,200	0	178,016	5,037	0	684,901	6,653	0	0
会津若松市	0	0	0	0	0	0	108,422	1,004	0	10,418	20,689	0	0
郡山市	0	0	1,265	0	1,801	0	137,529	0	0	1,797,721	40,578	0	0
いわき市	0	0	0	0	41,010	0	134,208	0	0	1,947,473	45,380	0	0
白河市	0	0	0	0	0	0	89,357	6,772	0	173,191	8,279	0	0
須賀川市	0	0	0	0	1,279	0	33,407	2,250	0	172,539	29,094	0	0
喜多方市	0	0	0	0	0	0	31,575	0	0	16,432	11,527	1,385	0
相馬市	0	0	0	0	2,869	0	47,100	312	0	64,638	4,198	0	0
二本松市	0	0	0	0	0	0	22,166	2,012	0	4,228	7,634	0	0
田村市	0	0	0	0	22,451	0	11,114	0	0	56,013	12,274	0	0
南相馬市	0	0	3,143	25,094	51,658	0	161,879	3,388	0	264,949	147,600	0	0
伊達市	0	0	0	0	0	0	261,928	232	0	377,694	16,963	0	0
本宮市	0	0	0	0	3,504	0	28,414	369	0	85,189	7,817	0	0
市計	0	0	4,488	25,094	130,772	0	1,245,115	21,376	0	5,655,386	358,686	1,385	0
桑折町	0	0	0	0	0	0	9,634	31	0	2,944	7,249	0	0
国見町	0	0	0	0	0	0	2,306	0	0	283	0	0	0
川俣町	0	0	0	0	10,167	0	10,103	45	0	282	7,759	0	0
大玉村	0	0	0	0	0	0	1,504	0	0	3,272	7,325	0	0
鏡石町	0	0	0	0	0	0	1,298	0	0	3,001	1,270	0	0
天栄村	0	0	0	0	0	0	12,211	0	0	196	0	0	0
下郷町	0	0	0	0	0	0	2,517	0	0	329	23,720	0	0
檜枝岐村	0	0	0	0	0	0	0	0	0	0	0	0	0
只見町	0	0	0	0	0	0	13,241	150	0	106	9,721	0	0
南会津町	0	0	0	0	0	0	2,461	0	0	2,074	0	0	0
北塩原村	0	0	0	0	0	0	4,151	0	0	67	106	0	0
西会津町	0	0	0	0	8,140	0	687	0	0	372	1,821	0	0
磐梯町	0	0	3,487	0	8,622	0	10,041	0	0	570	0	0	0
猪苗代町	0	0	0	0	1,023	0	16,335	0	0	304	9,322	0	0
会津坂下町	0	0	0	0	15	0	11,328	52	0	2,420	2,309	0	0
湯川村	0	0	0	223	223	0	3,623	0	0	616	2,938	0	0
柳津町	0	0	0	0	0	0	7,629	3,027	0	481	1,348	0	0
三島町	0	0	0	0	1,265	0	2,443	0	0	0	2,170	0	0
金山町	0	0	0	0	0	0	29,367	0	0	0	3,348	0	0
昭和村	0	0	576	0	6,411	0	60	0	0	0	0	0	0
会津美里町	0	0	0	28,849	29,502	0	7,633	0	0	1,661	6,615	0	0
西郷村	0	0	0	0	2,571	0	8,055	0	0	59,221	5,413	0	0
泉崎村	0	0	0	0	0	0	10,023	0	0	3,065	0	0	0
中島村	0	0	0	0	0	0	1,442	480	0	1,440	86	0	0
矢吹町	0	0	17,127	221	287,518	0	468,097	7,657	0	9,730	94,204	0	0
棚倉町	0	0	0	16,393	16,393	0	5,457	704	0	5,406	1,626	0	0
矢祭町	0	0	0	0	0	0	5,381	0	0	2,256	0	0	0
塙町	0	0	0	0	5,649	0	808	642	0	248	669	0	0
鮫川村	0	0	0	0	198	0	1,151	0	0	132	78	0	0
石川町	0	0	0	0	3,648	0	20,741	260	0	1,038	1,686	0	0
玉川村	0	0	0	0	0	0	15,195	0	0	24,276	0	0	0
平田村	0	0	0	0	0	0	492	0	0	336	0	0	0
浅川町	0	0	0	0	0	0	26	0	0	818	78	0	0
古殿町	0	0	0	1,800	1,800	0	1,092	0	0	350	0	0	0
三春町	0	0	0	0	0	0	15,795	449	0	11,301	10,565	0	0
小野町	0	0	0	0	0	0	7,900	0	0	21,436	0	0	0
広野町	0	0	0	0	256	0	20,269	0	0	478	507	0	0
檜葉町	0	0	0	354,102	354,102	0	36,511	120	0	2,254	1,407	0	0
富岡町	0	0	0	0	95,304	0	37,117	363	0	6,417	1,566	0	0
川内村	0	0	0	0	0	0	6,700	223	0	0	374	0	0
大熊町	0	0	0	0	0	0	115,230	0	0	51,066	0	0	0
双葉町	0	0	0	51,480	62,278	0	79,951	0	0	25,884	21,866	0	0
浪江町	0	0	1,032	0	363,130	0	196,593	0	0	9,772	4,085	0	0
葛尾村	0	0	0	0	0	0	20,205	0	0	0	1,906	0	0
新地町	0	0	0	0	0	0	2,157	0	0	510	156	0	0
飯館村	0	0	0	0	0	0	293	0	0	471	2,487	0	0
町村計	0	0	22,222	453,068	1,258,215	0	1,225,253	14,203	0	256,883	235,780	0	0
合計	0	0	26,710	478,162	1,388,987	0	2,470,368	35,579	0	5,912,269	594,466	1,385	0

第6表 一般行政経費の状況

(単位:千円)

補助事業費

市町村名	人材育成等に要する経費(教育費)									災害復旧等に要する経費(災害復旧費)			
	貸付金		繰出金		積立金	投資・出資金	前年度繰上 充用金	人件費	その他	補助合計 a+b+e+f+h+i+k +l+m+n+o	職員に係る 児童手当	物件費	うち備品購入費 c
	うち国の予算 貸付等に係る もの	うち年度内回収 分	i	うち公営企業 繰出金 j									
福島市	0	0	0	0	0	0	0	69,573	943,997	1,883,140	0	0	0
会津若松市	0	0	0	0	0	0	0	50,675	393,789	583,993	0	0	0
郡山市	0	0	0	0	0	0	0	60,350	7,526,407	9,562,585	0	0	0
いわき市	0	0	0	0	0	0	0	10,646	1,017,056	3,154,763	0	0	0
白河市	0	0	0	0	0	0	0	57,711	224,757	553,295	0	0	0
須賀川市	0	0	0	0	0	0	0	13,685	10,456	259,181	0	0	0
喜多方市	0	0	0	0	0	0	0	18,886	107,910	186,330	0	0	0
相馬市	0	0	0	0	0	0	0	7,953	16,830	140,719	0	0	0
二本松市	0	0	0	0	0	0	0	16,867	0	50,895	0	0	0
田村市	0	0	0	0	0	0	0	5,016	0	84,417	0	0	0
南相馬市	0	0	0	0	0	0	0	33,593	202,182	810,203	0	0	0
伊達市	0	0	0	0	0	0	0	55,314	30,965	742,864	0	0	0
本宮市	0	0	0	0	0	0	0	28,149	324,973	474,542	0	0	0
市計	0	0	0	0	0	0	0	428,418	10,799,322	18,486,927	0	0	0
桑折町	0	0	0	0	0	0	0	47,239	407,335	474,401	0	0	0
国見町	0	0	0	0	0	0	0	0	5,147	7,736	0	0	0
川俣町	0	0	0	0	0	0	0	0	111,975	130,119	0	0	0
大玉村	0	0	0	0	0	0	0	39,885	0	51,986	0	0	0
鏡石町	0	0	0	0	0	0	0	5,380	0	10,949	0	0	0
天栄村	0	0	0	0	0	0	0	4,318	0	16,725	0	0	0
下郷町	0	0	0	0	0	0	0	1,715	0	28,281	0	0	0
檜枝岐村	0	0	0	0	0	0	0	0	0	0	0	0	0
只見町	0	0	0	0	0	0	0	8,505	17,941	49,514	0	0	0
南会津町	0	0	0	0	0	0	0	0	116,407	120,942	0	0	0
北塩原村	0	0	0	0	0	0	0	9,660	0	13,984	0	0	0
西会津町	0	0	0	0	0	0	0	320	17,075	20,275	0	0	0
磐梯町	0	0	0	0	0	0	0	481	0	11,092	0	0	0
猪苗代町	0	0	0	0	0	0	0	0	0	25,961	0	0	0
会津坂下町	0	0	0	0	0	0	0	63,661	61	79,779	0	0	0
湯川村	0	0	0	0	0	0	0	15,721	53,797	76,695	0	0	0
柳津町	0	0	0	0	0	0	0	1,925	0	11,383	0	0	0
三島町	0	0	0	0	0	0	0	0	0	4,613	0	0	0
金山町	0	0	0	0	0	0	0	1,190	22,608	56,513	0	0	0
昭和村	0	0	0	0	0	0	0	0	122,298	122,358	0	0	0
会津美里町	0	0	0	0	0	0	0	7,339	0	23,248	0	0	0
西郷村	0	0	0	0	0	0	0	2,667	11,550	86,906	0	0	0
泉崎村	0	0	0	0	0	0	0	10,083	36,113	59,284	0	0	0
中島村	0	0	0	0	0	0	0	12,553	2,403	17,924	0	0	0
矢吹町	0	0	155	0	0	0	0	491,171	64,743	1,128,100	0	0	0
棚倉町	0	0	0	0	0	0	0	3,361	35,179	51,029	0	0	0
矢祭町	0	0	0	0	0	0	0	0	2,895	10,532	0	0	0
塙町	0	0	0	0	0	0	0	9,474	0	11,199	0	0	0
鮫川村	0	0	0	0	0	0	0	4,354	0	5,715	0	0	0
石川町	0	0	0	0	0	0	0	2,014	0	25,479	0	0	0
玉川村	0	0	0	0	0	0	0	0	0	39,471	0	0	0
平田村	0	0	0	0	0	0	0	286	0	1,114	0	0	0
浅川町	0	0	0	0	0	0	0	0	796,423	797,345	0	0	0
古殿町	0	0	0	0	0	0	0	2,807	0	4,249	0	0	0
三春町	0	0	0	0	0	0	0	0	51,813	89,474	0	0	0
小野町	0	0	0	0	0	0	0	0	0	29,336	0	0	0
広野町	0	0	0	0	0	0	0	0	136,081	157,335	0	0	0
檜葉町	0	0	0	0	0	0	0	9,397	0	49,569	0	0	0
富岡町	0	0	0	0	0	0	0	0	11,957	57,057	0	0	0
川内村	0	0	0	0	0	0	0	938	0	8,012	0	0	0
大熊町	0	0	0	0	0	0	0	101,184	0	267,480	0	0	0
双葉町	0	0	0	0	0	0	0	0	0	127,701	0	0	0
浪江町	0	0	0	0	0	0	0	19,087	199,760	429,297	0	0	0
葛尾村	0	0	0	0	0	0	0	0	5,630	27,741	0	0	0
新地町	0	0	0	0	0	0	0	0	0	2,823	0	0	0
飯館村	0	0	0	0	0	0	0	2,100	0	5,351	0	0	0
町村計	0	0	155	0	0	0	0	878,815	2,229,191	4,826,077	0	0	0
合計	0	0	155	0	0	0	0	1,307,233	13,028,513	23,313,004	0	0	0

第6表 一般行政経費の状況

(単位:千円)

補助事業費

市町村名	災害復旧等に要する経費(災害復旧費)											
	物件費	扶助費 (aを除く)	補助費等	うち公営企業 繰出金	貸付金	繰出金		繰出金	うち公営企業 繰出金	積立金	投資・出資金	前年度繰上 充用金
	うち地方債発 行手数料等					うち国の予算 貸付等に係る もの	うち年度内回収 分					
d	e	f	g	h	i	j	k	l	m			
福島市	0	0	0	0	0	0	0	0	0	0	0	0
会津若松市	0	0	0	0	0	0	0	0	0	0	0	0
郡山市	0	0	0	0	0	0	0	0	0	0	0	0
いわき市	0	0	0	0	0	0	0	0	0	0	0	0
白河市	0	0	0	0	0	0	0	0	0	0	0	0
須賀川市	0	0	0	0	0	0	0	0	0	0	0	0
喜多方市	0	0	0	0	0	0	0	0	0	0	0	0
相馬市	0	0	0	0	0	0	0	0	0	0	0	0
二本松市	0	0	0	0	0	0	0	0	0	0	0	0
田村市	0	0	0	0	0	0	0	0	0	0	0	0
南相馬市	0	0	0	0	0	0	0	0	0	0	0	0
伊達市	0	0	0	0	0	0	0	0	0	0	0	0
本宮市	0	0	0	0	0	0	0	0	0	0	0	0
市計	0	0	0	0	0	0	0	0	0	0	0	0
桑折町	0	0	0	0	0	0	0	0	0	0	0	0
国見町	0	0	0	0	0	0	0	0	0	0	0	0
川俣町	0	0	0	0	0	0	0	0	0	0	0	0
大玉村	0	0	0	0	0	0	0	0	0	0	0	0
鏡石町	0	0	0	0	0	0	0	0	0	0	0	0
天栄村	0	0	0	0	0	0	0	0	0	0	0	0
下郷町	0	0	0	0	0	0	0	0	0	0	0	0
檜枝岐村	0	0	0	0	0	0	0	0	0	0	0	0
只見町	0	0	0	0	0	0	0	0	0	0	0	0
南会津町	0	0	0	0	0	0	0	0	0	0	0	0
北塩原村	0	0	0	0	0	0	0	0	0	0	0	0
西会津町	0	0	0	0	0	0	0	0	0	0	0	0
磐梯町	0	0	0	0	0	0	0	0	0	0	0	0
猪苗代町	0	0	0	0	0	0	0	0	0	0	0	0
会津坂下町	0	0	0	0	0	0	0	0	0	0	0	0
湯川村	0	0	0	0	0	0	0	0	0	0	0	0
柳津町	0	0	0	0	0	0	0	0	0	0	0	0
三島町	0	0	0	0	0	0	0	0	0	0	0	0
金山町	0	0	0	0	0	0	0	0	0	0	0	0
昭和村	0	0	0	0	0	0	0	0	0	0	0	0
会津美里町	0	0	0	0	0	0	0	0	0	0	0	0
西郷村	0	0	0	0	0	0	0	0	0	0	0	0
泉崎村	0	0	0	0	0	0	0	0	0	0	0	0
中島村	0	0	0	0	0	0	0	0	0	0	0	0
矢吹町	0	0	0	0	0	0	0	0	0	0	0	0
棚倉町	0	0	0	0	0	0	0	0	0	0	0	0
矢祭町	0	0	0	0	0	0	0	0	0	0	0	0
塙町	0	0	0	0	0	0	0	0	0	0	0	0
鮫川村	0	0	0	0	0	0	0	0	0	0	0	0
石川町	0	0	0	0	0	0	0	0	0	0	0	0
玉川村	0	0	0	0	0	0	0	0	0	0	0	0
平田村	0	0	0	0	0	0	0	0	0	0	0	0
浅川町	0	0	0	0	0	0	0	0	0	0	0	0
古殿町	0	0	0	0	0	0	0	0	0	0	0	0
三春町	0	0	0	0	0	0	0	0	0	0	0	0
小野町	0	0	0	0	0	0	0	0	0	0	0	0
広野町	0	0	0	0	0	0	0	0	0	0	0	0
檜葉町	0	0	0	0	0	0	0	0	0	0	0	0
富岡町	0	0	0	0	0	0	0	0	0	0	0	0
川内村	0	0	0	0	0	0	0	0	0	0	0	0
大熊町	0	0	0	0	0	0	0	0	0	0	0	0
双葉町	0	0	0	0	0	0	0	0	0	0	0	0
浪江町	0	0	0	0	0	0	0	0	0	0	0	0
葛尾村	0	0	0	0	0	0	0	0	0	0	0	0
新地町	0	0	0	0	0	0	0	0	0	0	0	0
飯舘村	0	0	0	0	0	0	0	0	0	0	0	0
町村計	0	0	0	0	0	0	0	0	0	0	0	0
合計	0	0	0	0	0	0	0	0	0	0	0	0

第6表 一般行政経費の状況

(単位:千円)

補助事業費

市町村名	災害復旧等に要する経費(災害復旧費)			管理的経費(総務費)										
	人件費 n	その他 o	補助合計 a+b+e+f+h+i+k +l+m+n+o	職員に係る 児童手当 a	物件費 b	うち備品購入費		うち地方債発 行手数料等 d	扶助費 (aを除く) e	補助費等 f	補助費等 うち公営企業 繰出金 g	貸付金 h	うち国の予算 貸付等に係る もの	うち年度内回収 分
						c								
福島市	0	7,892	7,892	0	82,333	0	0	0	0	50,970	0	0	0	0
会津若松市	0	0	0	0	68,534	500	0	0	0	142,700	0	0	0	0
郡山市	0	52,118	52,118	0	180,729	0	0	0	0	66,661	0	0	0	0
いわき市	0	834,238	834,238	0	191,289	1,100	0	0	0	44,807	0	0	0	0
白河市	0	2,273	2,273	0	99,905	781	0	0	0	26,230	0	0	0	0
須賀川市	0	0	0	0	51,706	990	0	0	0	1,472	0	0	0	0
喜多方市	0	495,629	495,629	0	52,315	2,236	0	0	0	48,744	0	0	0	0
相馬市	0	45,900	45,900	0	25,839	0	0	0	0	9,014	0	0	0	0
二本松市	0	0	0	0	44,642	0	0	0	0	4,069	0	0	0	0
田村市	0	0	0	0	298,426	0	0	0	0	27,961	0	0	0	0
南相馬市	0	178,745	178,745	0	265,889	506	0	0	0	21,733	0	0	0	0
伊達市	0	0	0	0	279,285	499	0	0	0	20,733	0	0	0	0
本宮市	0	0	0	0	30,487	0	0	0	0	27,064	0	0	0	0
市計	0	1,616,795	1,616,795	0	1,671,379	6,612	0	0	0	492,158	0	0	0	0
桑折町	0	0	0	0	46,444	0	0	0	0	4,559	0	0	0	0
国見町	0	0	0	0	27,176	550	0	0	0	0	0	0	0	0
川俣町	0	3,816	3,816	0	143,877	0	0	0	0	524	0	0	0	0
大玉村	0	0	0	0	23,141	0	0	0	0	439	0	0	0	0
鏡石町	0	0	0	0	29,498	0	0	0	0	124,314	0	0	0	0
天栄村	0	0	0	0	29,453	0	0	0	0	2,810	0	0	0	0
下郷町	0	0	0	0	20,517	1,151	0	0	0	2,751	0	0	0	0
檜枝岐村	0	0	0	0	15,146	0	0	0	0	9,399	0	0	0	0
只見町	0	0	0	0	37,777	0	0	0	0	15,817	0	0	0	0
南会津町	0	0	0	0	56,067	0	0	0	0	2,066	0	0	0	0
北塩原村	0	106,258	106,258	0	16,130	0	0	0	0	7,409	0	0	0	0
西会津町	0	53,733	53,733	0	39,886	550	0	0	0	12,097	0	0	0	0
磐梯町	0	0	0	0	14,866	0	0	0	0	9,361	0	0	0	0
猪苗代町	0	0	0	0	42,251	990	0	0	0	4,025	0	0	0	0
会津坂下町	0	0	0	0	23,672	2,659	0	0	0	12,805	0	0	0	0
湯川村	0	0	0	0	10,083	24	0	0	0	2,680	0	0	0	0
柳津町	0	90,898	90,898	0	19,576	78	0	0	0	7,916	0	0	0	0
三島町	0	4,202	4,202	0	16,442	0	0	0	0	260	0	0	0	0
金山町	0	38,357	38,357	0	33,309	0	0	0	0	4,928	0	0	0	0
昭和村	0	0	0	0	43,546	0	0	0	0	18,750	0	0	0	0
会津美里町	0	10,368	10,368	0	31,054	611	0	0	0	31,966	0	0	0	0
西郷村	0	2,742	2,742	0	32,057	0	0	0	0	17,475	0	0	0	0
泉崎村	0	0	0	0	39,467	2,563	0	0	0	4,741	0	0	0	0
中島村	0	0	0	0	44,379	0	0	0	0	5,266	0	0	0	0
矢吹町	0	4,205	4,205	0	432,016	1,203	0	0	0	118,780	0	0	0	0
棚倉町	0	46,329	46,329	0	2,521	0	0	0	0	28	0	0	0	0
矢祭町	0	0	0	0	17,164	0	0	0	0	1,498	0	0	0	0
塙町	0	0	0	0	25,385	1,247	0	0	0	4,801	0	0	0	0
鮫川村	0	167,975	167,975	0	52,530	996	0	0	0	3,041	0	0	0	0
石川町	0	0	0	0	49,411	0	0	0	0	1,337	0	0	0	0
玉川村	0	0	0	0	128,004	2,782	0	0	0	30,791	0	0	0	0
平田村	0	0	0	0	34,662	173	0	0	0	2,624	0	0	0	0
浅川町	0	0	0	0	3,865	865	0	0	0	24	0	0	0	0
古殿町	0	0	0	0	15,881	2,420	0	0	0	2,628	0	0	0	0
三春町	0	0	0	0	70,841	0	0	0	0	84	0	0	0	0
小野町	0	0	0	0	0	0	0	0	0	2,619	0	0	0	0
広野町	0	0	0	0	122,052	3,256	0	0	0	59,035	0	0	0	0
檜葉町	0	0	0	0	392,340	0	0	0	0	165,932	0	0	0	0
富岡町	0	118,475	118,475	0	276,675	164	0	0	0	0	0	0	0	0
川内村	0	0	0	0	17,783	0	0	0	0	2,619	0	0	0	0
大熊町	0	342,642	342,642	0	799,871	0	0	0	0	248,032	0	0	0	0
双葉町	0	74,851	74,851	0	369,580	2,420	0	0	0	76,395	0	0	0	0
浪江町	0	21,757	21,757	0	440,657	12,188	0	0	0	16,858	0	0	0	0
葛尾村	0	0	0	0	106,923	0	0	0	0	16,213	0	0	0	0
新地町	0	0	0	0	19,331	0	0	0	0	20,771	0	0	0	0
飯舘村	0	0	0	0	132,981	0	0	0	0	21,008	0	0	0	0
町村計	0	1,086,608	1,086,608	0	4,346,287	36,890	0	0	0	1,097,476	0	0	0	0
合計	0	2,703,403	2,703,403	0	6,017,666	43,502	0	0	0	1,589,634	0	0	0	0

第6表 一般行政経費の状況

(単位:千円)

補助事業費

市町村名	管理的経費(総務費)								その他の経費(議会費、公債費、諸支出金、前年度繰上充用金等)				
	繰出金		積立金 k	投資・出資金 l	前年度繰上 充用金 m	人件費 n	その他 o	補助合計 a+b+e+f+h+i+k +l+m+n+o	職員に係る 児童手当 a	物件費 b	うち地方債発 行手数料等		扶助費 (aを除く) e
	i	うち公営企業 繰出金 j									うち備品購入費 c	うち地方債発 行手数料等 d	
福島市	0	0	0	0	0	111,214	2,420,810	2,665,327	0	79	0	0	0
会津若松市	0	0	0	0	0	82,416	391,650	685,300	0	0	0	0	0
郡山市	0	0	0	0	0	153,152	10,114	410,656	0	0	0	0	0
いわき市	0	0	0	0	0	170,085	0	406,181	0	560	0	0	0
白河市	0	0	0	0	0	38,936	372,579	537,650	0	0	0	0	0
須賀川市	0	0	0	0	0	42,762	0	95,940	0	0	0	0	0
喜多方市	0	0	0	0	0	29,052	0	130,111	0	0	0	0	0
相馬市	0	0	0	0	0	18,439	49,830	103,122	0	0	0	0	0
二本松市	0	0	0	0	0	32,710	0	81,421	0	0	0	0	0
田村市	0	0	0	0	0	25,883	19,195	371,465	0	156	0	0	0
南相馬市	0	0	1,481,118	0	0	57,273	6,990	1,833,003	0	0	0	0	0
伊達市	0	0	0	0	0	55,729	1,062	356,809	0	0	0	0	0
本宮市	0	0	0	0	0	58,746	0	116,297	0	0	0	0	0
市計	0	0	1,481,118	0	0	876,397	3,272,230	7,793,282	0	795	0	0	0
桑折町	0	0	0	0	0	32,614	2,321	85,938	0	0	0	0	0
国見町	0	0	0	0	0	0	774	27,950	0	0	0	0	0
川俣町	0	0	0	0	0	4,600	65,468	214,469	0	0	0	0	0
大玉村	0	0	0	0	0	6,489	0	30,069	0	0	0	0	0
鏡石町	0	0	0	0	0	7,428	1,100	162,340	0	0	0	0	0
天栄村	0	0	0	0	0	10,863	0	43,126	0	0	0	0	0
下郷町	0	0	0	0	0	7,082	495	30,845	0	0	0	0	0
檜枝岐村	0	0	0	0	0	2,141	0	26,686	0	0	0	0	0
只見町	0	0	16,618	0	0	6,258	0	76,470	0	5	0	0	0
南会津町	0	0	0	0	0	820	117,520	176,473	0	0	0	0	0
北塩原村	0	0	0	0	0	8,157	0	31,696	0	0	0	0	0
西会津町	0	0	0	0	0	6,505	15,268	73,756	0	0	0	0	0
磐梯町	0	0	0	0	0	4,143	0	28,370	0	0	0	0	0
猪苗代町	0	0	0	0	0	8,673	0	54,949	0	0	0	0	0
会津坂下町	0	0	0	0	0	19,796	0	56,273	0	0	0	0	0
湯川村	0	0	0	0	0	5,606	0	18,369	0	0	0	0	0
柳津町	0	0	0	0	0	4,470	3,000	34,962	0	0	0	0	0
三島町	0	0	0	0	0	3,312	16,553	36,567	0	0	0	0	0
金山町	0	0	0	0	0	5,211	0	43,448	0	0	0	0	0
昭和村	0	0	0	0	0	4,578	0	66,874	0	0	0	0	0
会津美里町	0	0	0	0	0	27,372	35,559	125,951	0	0	0	0	0
西郷村	0	0	4,727	0	0	17,147	36,440	107,846	0	0	0	0	0
泉崎村	0	0	0	0	0	8,037	0	52,245	0	0	0	0	0
中島村	0	0	0	0	0	2,823	3,283	55,751	0	0	0	0	0
矢吹町	0	0	167,475	0	0	513,663	2,817	1,234,751	0	9,898	0	0	0
棚倉町	0	0	0	0	0	3,597	109,974	116,120	0	0	0	0	0
矢祭町	0	0	0	0	0	2,568	0	21,230	0	0	0	0	0
塙町	0	0	0	0	0	7,801	0	37,987	0	0	0	0	0
鮫川村	0	0	0	0	0	3,722	3,080	62,373	0	0	0	0	0
石川町	0	0	0	0	0	8,241	6,977	65,966	0	0	0	0	0
玉川村	0	0	0	0	0	5,185	0	163,980	0	0	0	0	0
平田村	0	0	0	0	0	4,104	1,957	43,347	0	0	0	0	0
浅川町	0	0	0	0	0	8,888	0	12,777	0	0	0	0	0
古殿町	0	0	0	0	0	4,413	0	22,922	0	0	0	0	0
三春町	0	0	0	0	0	4,504	579,058	654,487	0	0	0	0	0
小野町	0	0	0	0	0	0	0	2,619	0	0	0	0	0
広野町	0	0	0	0	0	15,036	0	196,123	0	0	0	0	0
檜葉町	0	0	0	0	0	3,382	1,553,227	2,114,881	0	0	0	0	0
富岡町	0	0	538,360	0	0	88,160	0	903,195	0	0	0	0	0
川内村	0	0	0	0	0	2,487	0	22,889	0	0	0	0	0
大熊町	389	0	8,892,219	0	0	516,749	545,139	11,002,399	0	0	0	0	0
双葉町	0	0	5,059,525	0	0	18,058	3,435,356	8,958,914	0	0	0	0	0
浪江町	0	0	8,025,057	0	0	24,922	62,861	8,570,355	0	0	0	0	0
葛尾村	0	0	0	0	0	3,002	40,918	167,056	0	0	0	0	0
新地町	0	0	0	0	0	8,123	0	48,225	0	0	0	0	0
飯舘村	0	0	1,813,826	0	0	8,683	0	1,976,498	0	0	0	0	0
町村計	389	0	24,517,807	0	0	1,459,413	6,639,145	38,060,517	0	9,903	0	0	0
合計	389	0	25,998,925	0	0	2,335,810	9,911,375	45,853,799	0	10,698	0	0	0

第6表 一般行政経費の状況

(単位:千円)

補助事業費

市町村名	その他の経費(議会費、公債費、諸支出金、前年度繰上充用金等)												
	補助費等 f	うち公営企業繰出金 g	貸付金			繰出金		積立金 k	投資・出資金 l	前年度繰上充用金 m	人件費 n	その他 o	補助合計 a+b+e+f+h+i+k +l+m+n+o
			うち国の予算貸付等に係るもの	うち年度内回収分	i	うち公営企業繰出金 j							
福島市	0	0	0	0	0	0	0	0	0	0	0	0	79
会津若松市	0	0	0	0	0	0	0	0	0	0	0	0	0
郡山市	0	0	0	0	0	0	0	0	0	0	0	0	0
いわき市	0	0	0	0	0	0	0	0	0	0	0	59	619
白河市	0	0	0	0	0	0	0	0	0	0	0	0	0
須賀川市	0	0	0	0	0	0	0	0	0	0	0	0	0
喜多方市	0	0	0	0	0	0	0	0	0	0	0	0	0
相馬市	0	0	0	0	0	0	0	0	0	0	0	0	0
二本松市	0	0	0	0	0	0	0	0	0	0	0	0	0
田村市	0	0	0	0	0	0	0	0	0	0	0	0	156
南相馬市	0	0	0	0	0	0	0	0	0	0	0	0	0
伊達市	0	0	0	0	0	0	0	0	0	0	0	0	0
本宮市	0	0	0	0	0	0	0	0	0	0	0	0	0
市計	0	0	0	0	0	0	0	0	0	0	0	59	854
桑折町	0	0	0	0	0	0	0	0	0	0	0	0	0
国見町	0	0	0	0	0	0	0	0	0	0	0	0	0
川俣町	0	0	0	0	0	0	0	0	0	0	0	0	0
大玉村	0	0	0	0	0	0	0	0	0	0	0	0	0
鏡石町	0	0	0	0	0	0	0	0	0	0	0	11,298	11,298
天栄村	0	0	0	0	0	0	0	0	0	0	0	0	0
下郷町	0	0	0	0	0	0	0	0	0	0	0	0	0
檜枝岐村	0	0	0	0	0	0	0	0	0	0	0	0	0
只見町	0	0	0	0	0	0	0	0	0	0	0	0	5
南会津町	0	0	0	0	0	0	0	0	0	0	0	0	0
北塩原村	0	0	0	0	0	0	0	0	0	0	0	0	0
西会津町	0	0	0	0	0	0	0	0	0	0	0	0	0
磐梯町	0	0	0	0	0	0	0	0	0	0	0	0	0
猪苗代町	0	0	0	0	0	0	0	0	0	0	0	0	0
会津坂下町	0	0	0	0	0	0	0	0	0	0	0	0	0
湯川村	0	0	0	0	0	0	0	0	0	0	0	0	0
柳津町	0	0	0	0	0	0	0	0	0	0	0	0	0
三島町	0	0	0	0	0	0	0	0	0	0	0	0	0
金山町	0	0	0	0	0	0	0	0	0	0	0	0	0
昭和村	0	0	0	0	0	0	0	0	0	0	0	0	0
会津美里町	0	0	0	0	0	0	0	0	0	0	0	0	0
西郷村	0	0	0	0	0	0	0	0	0	0	0	0	0
泉崎村	0	0	0	0	0	0	0	0	0	0	0	0	0
中島村	0	0	0	0	0	0	0	0	0	0	0	0	0
矢吹町	4,335	0	0	0	0	0	0	0	0	0	87,404	716,756	818,393
棚倉町	0	0	0	0	0	0	0	0	0	0	0	0	0
矢祭町	0	0	0	0	0	0	0	0	0	0	0	0	0
塙町	0	0	0	0	0	0	0	0	0	0	0	0	0
鮫川村	0	0	0	0	0	0	0	0	0	0	0	0	0
石川町	0	0	0	0	0	0	0	0	0	0	0	0	0
玉川村	0	0	0	0	0	0	0	0	0	0	0	0	0
平田村	0	0	0	0	0	0	0	0	0	0	0	0	0
浅川町	0	0	0	0	0	0	0	0	0	0	0	0	0
古殿町	0	0	0	0	0	0	0	0	0	0	0	0	0
三春町	0	0	0	0	0	0	0	0	0	0	0	0	0
小野町	0	0	0	0	0	0	0	0	0	0	0	0	0
広野町	0	0	0	0	0	0	0	0	0	0	0	0	0
檜葉町	0	0	0	0	0	0	0	0	0	0	0	0	0
富岡町	0	0	0	0	0	0	0	0	0	0	0	0	0
川内村	0	0	0	0	0	0	0	0	0	0	0	0	0
大熊町	0	0	0	0	0	0	0	0	0	15,095	0	0	15,095
双葉町	0	0	0	0	0	0	0	0	0	0	0	0	0
浪江町	0	0	0	0	0	0	0	0	0	0	0	0	0
葛尾村	0	0	0	0	0	0	0	0	0	0	0	0	0
新地町	0	0	0	0	0	0	0	0	0	0	0	0	0
飯舘村	0	0	0	0	0	0	0	0	0	0	0	0	0
町村計	4,335	0	0	0	0	0	0	0	0	0	102,499	728,054	844,791
合計	4,335	0	0	0	0	0	0	0	0	0	102,499	728,113	845,645

第6表 一般行政経費の状況

(単位:千円)

補助事業費

市町村名	補助事業費合計											
	職員に係る 児童手当	物件費	補助費		補助費等	うち公営企業 繰出金	貸付金	繰出金				
			うち備品購入費	うち地方債発 行手数料等				うち国の予算 貸付等に係る もの	うち年度内回 分	うち公営企業 繰出金		
a	b	c	d	e	f	g	h	i	j			
福島市	0	2,882,865	5,078	0	23,783,000	2,366,807	0	0	0	0	3,507,349	0
会津若松市	0	945,375	1,515	0	12,196,572	550,721	0	0	0	0	341,853	0
郡山市	0	2,653,821	7,694	0	28,120,211	1,435,944	0	0	0	0	848,908	0
いわき市	0	2,664,668	1,258	0	30,816,372	935,476	0	0	0	0	5,910,075	0
白河市	0	896,669	14,552	0	4,758,436	322,142	0	0	0	0	1,441,545	0
須賀川市	0	776,854	3,289	0	6,681,373	399,612	0	0	0	0	527,461	0
喜多方市	0	436,063	2,236	0	3,780,668	737,355	2,076	0	0	0	795,571	0
相馬市	0	375,086	713	0	2,574,546	215,350	0	0	0	0	318,638	0
二本松市	40	517,970	2,660	0	3,022,093	1,570,457	0	0	0	0	140,380	0
田村市	480	806,360	2,287	0	2,537,887	601,573	353,283	0	0	0	135,180	0
南相馬市	0	1,432,634	58,302	0	4,117,867	2,330,924	186,034	0	0	0	2,665,002	1,710,500
伊達市	0	949,529	1,464	0	4,971,105	428,612	0	0	0	0	1,294,031	0
本宮市	0	537,049	4,440	0	1,764,698	113,797	0	0	0	0	416,648	0
市計	520	15,874,943	105,488	0	129,124,828	12,008,770	541,393	0	0	0	18,342,641	1,710,500
桑折町	100	118,452	31	0	525,506	74,510	0	0	0	0	25,375	0
国見町	0	45,897	550	0	370,717	1,746	0	0	0	0	14,630	0
川俣町	0	519,990	670	0	625,317	436,369	0	0	0	0	396,232	132,168
大玉村	0	75,598	0	0	538,595	285,773	0	0	0	0	192,471	0
鏡石町	0	103,963	0	0	1,157,547	217,802	0	0	0	0	194,487	0
天栄村	0	90,445	270	0	203,599	128,217	0	0	0	0	16,580	0
下郷町	0	48,148	1,151	0	184,688	75,830	0	0	0	0	207,703	0
檜枝岐村	0	41,288	12	0	4,055	11,560	0	0	0	0	11,962	0
只見町	0	198,795	2,876	0	183,717	106,956	0	0	0	0	50,401	0
南会津町	280	94,533	397	0	688,241	59,980	0	0	0	0	53,262	0
北塩原村	0	42,085	0	0	121,484	70,738	0	0	0	0	79,124	0
西会津町	0	86,384	550	0	215,871	178,916	0	0	0	0	338,740	0
磐梯町	0	83,774	0	0	148,476	42,244	0	0	0	0	65,987	0
猪苗代町	120	112,648	2,155	0	514,245	178,844	0	0	0	0	39,317	0
会津坂下町	0	81,779	3,181	0	532,618	554,525	39,162	0	0	0	326,606	0
湯川村	0	46,544	501	0	145,586	77,129	0	0	0	0	13,370	0
柳津町	0	39,015	3,519	0	90,588	58,926	0	0	0	0	5,017	0
三島町	2,855	43,979	0	0	79,297	52,815	0	0	0	0	27,574	0
金山町	0	86,814	0	0	41,441	55,222	0	0	0	0	96,926	0
昭和村	3,655	72,661	0	0	25,075	88,452	0	0	0	0	10,829	0
会津美里町	0	299,310	1,992	0	727,464	316,651	0	0	0	0	63,419	0
西郷村	0	423,000	0	0	1,490,473	126,519	0	0	0	0	43,809	0
泉崎村	0	80,914	5,689	0	263,732	219,845	0	0	0	0	37,139	0
中島村	0	54,993	480	0	218,755	29,884	0	0	0	0	22,938	0
矢吹町	140	1,440,234	18,060	0	1,174,449	1,550,008	0	5,235	0	0	626,211	0
棚倉町	0	69,208	1,099	0	762,119	22,630	0	0	0	0	211,712	0
矢祭町	5,035	75,992	0	0	345,803	105,812	0	0	0	0	85,674	0
塙町	0	200,485	1,889	0	401,402	145,965	0	0	0	0	25,284	0
鮫川村	0	69,506	2,265	0	156,950	115,638	0	0	0	0	107,631	0
石川町	0	163,368	260	0	739,612	134,631	0	0	0	0	369,964	0
玉川村	0	200,547	2,782	0	436,089	96,772	0	0	0	0	15,949	0
平田村	0	60,723	223	0	261,320	84,234	0	0	0	0	38,876	0
浅川町	0	64,292	865	0	255,604	54,136	0	0	0	0	14,123	0
古殿町	0	87,803	2,420	0	264,183	56,605	0	0	0	0	16,121	0
三春町	0	196,036	1,162	0	743,195	340,810	0	0	0	0	563,899	0
小野町	0	66,762	0	0	489,129	159,899	0	0	0	0	244,351	0
広野町	0	180,047	3,689	0	191,928	89,514	0	0	0	0	118,098	3,043
檜葉町	0	519,025	120	0	322,638	279,472	0	0	0	0	203,791	0
富岡町	0	702,552	9,334	0	537,503	226,334	0	0	0	0	386,917	56,397
川内村	0	127,139	5,063	0	127,751	80,487	0	0	0	0	75,308	0
大熊町	0	1,631,108	0	0	601,114	621,472	0	0	0	0	2,214,036	1,989,181
双葉町	0	1,309,441	2,448	0	230,775	225,245	32,423	0	0	0	170,617	0
浪江町	0	1,945,893	14,632	0	626,475	2,665,677	1,385,028	0	0	0	449,406	0
葛尾村	0	331,936	498	0	75,658	48,372	0	0	0	0	62,126	0
新地町	0	97,200	1,546	0	274,063	72,683	0	0	0	0	18,339	0
飯館村	5,535	985,713	0	0	266,261	450,342	0	0	0	0	29,967	9,790
町村計	17,720	13,416,019	92,379	0	18,381,108	11,076,191	1,456,613	5,235	0	0	8,382,298	2,190,579
合計	18,240	29,290,962	197,867	0	147,505,936	23,084,961	1,998,006	5,235	0	0	26,724,939	3,901,079

第6表 一般行政経費の状況

(単位: 千円)

補助事業費						
市町村名	補助事業費合計					
	積立金	投資・出資金	前年度繰上 充用金	人件費	その他	補助合計 a+b+e+f+h+i+k +l+m+n+o
	k	l	m	n	o	
福島市	0	0	0	567,761	6,400,695	39,508,477
会津若松市	0	0	0	283,847	3,197,874	17,516,242
郡山市	0	0	0	591,996	13,107,745	46,758,625
いわき市	1,314,892	0	0	492,137	8,265,876	50,399,496
白河市	0	0	0	710,489	2,626,199	10,755,480
須賀川市	0	0	0	238,852	2,101,458	10,725,610
喜多方市	0	0	0	126,696	2,131,317	8,007,670
相馬市	252,125	0	0	124,130	1,254,001	5,113,876
二本松市	0	0	0	311,243	1,532,155	7,094,338
田村市	0	0	0	100,150	2,035,851	6,217,481
南相馬市	1,481,118	0	0	363,733	3,803,597	16,194,875
伊達市	0	0	0	475,280	1,142,024	9,260,581
本宮市	0	0	0	167,828	1,123,293	4,123,313
市計	3,048,135	0	0	4,554,142	48,722,085	231,676,064
桑折町	0	0	0	222,585	458,203	1,424,731
国見町	0	0	0	0	495,983	928,973
川俣町	0	0	0	6,020	1,564,378	3,548,306
大玉村	30,000	0	0	66,632	260,614	1,449,683
鏡石町	0	0	0	116,695	404,227	2,194,721
天栄村	0	0	0	48,485	268,542	755,868
下郷町	0	0	0	27,293	311,163	854,825
檜枝岐村	0	0	0	11,035	137,610	217,510
只見町	16,618	0	0	74,564	308,140	939,191
南会津町	0	0	0	12,443	1,045,055	1,953,794
北塩原村	0	0	0	36,062	169,719	519,212
西会津町	0	0	0	42,078	433,069	1,295,058
磐梯町	0	0	0	55,638	139,249	535,368
猪苗代町	0	0	0	87,835	271,971	1,204,980
会津坂下町	0	0	0	114,738	381,874	1,992,140
湯川村	0	0	0	63,962	78,688	425,279
柳津町	0	0	0	11,127	403,994	608,667
三島町	10,000	0	0	3,312	103,012	322,844
金山町	0	0	0	57,744	183,915	522,062
昭和村	0	0	0	15,754	213,916	430,342
会津美里町	0	0	0	94,408	461,513	1,962,765
西郷村	4,727	0	0	128,007	689,253	2,905,788
泉崎村	0	0	0	42,341	117,496	761,467
中島村	0	0	0	52,630	123,202	502,402
矢吹町	187,332	0	0	1,489,433	1,143,170	7,616,212
棚倉町	0	0	0	55,018	931,306	2,051,993
矢祭町	0	0	0	35,522	254,818	908,656
塙町	0	0	0	67,928	229,164	1,070,228
鮫川村	0	0	0	36,941	470,816	957,482
石川町	0	0	0	42,557	234,156	1,684,288
玉川村	0	0	0	31,707	207,749	988,813
平田村	0	0	0	57,629	139,723	642,505
浅川町	0	0	0	49,714	910,194	1,348,063
古殿町	0	0	0	28,543	193,540	646,795
三春町	0	0	0	119,323	900,012	2,863,275
小野町	0	0	0	7,228	603,807	1,571,176
広野町	73,319	0	0	49,670	503,584	1,206,160
檜葉町	215,776	0	0	20,935	2,730,087	4,291,724
富岡町	538,360	0	0	96,370	1,173,079	3,661,115
川内村	68,610	0	0	5,547	760,880	1,245,722
大熊町	9,071,482	0	0	999,677	15,563,063	30,701,952
双葉町	5,059,525	0	0	24,882	3,799,627	10,820,112
浪江町	8,025,057	0	0	244,097	8,443,581	22,400,186
葛尾村	438,204	0	0	13,994	1,050,424	2,020,714
新地町	61,335	0	0	48,764	583,934	1,156,318
飯館村	1,813,826	0	0	43,324	1,214,095	4,809,063
町村計	25,614,171	0	0	4,960,191	51,065,595	132,918,528
合計	28,662,306	0	0	9,514,333	99,787,680	364,594,592

第7表 性質別歳出の状況

(単位:千円)

市町村名	1人件費	(1)議員報酬 手当								
		(2)委員等報酬	(3)市町村長等 特別職の給与	(4)任期の定め のない常勤職員	(5)任期付職員	(6)再任用職員	(7)会計年度 任用職員 (フルタイム)	(8)地方公務員 共済組合等 負担金	(9)退職金	
福島市	20,653,410	340,310	2,236,338	68,145	12,090,194	106,946	307,680	1,163,622	2,789,459	1,288,091
会津若松市	8,652,876	197,972	830,794	47,424	5,119,852	352,261	192,738	43,083	1,177,282	571,614
郡山市	19,479,388	369,977	2,741,740	68,724	10,701,247	217,297	277,804	853,718	2,564,446	1,351,614
いわき市	24,057,020	361,243	2,422,959	69,595	14,469,050	0	180,980	1,930,693	3,522,361	884,959
白河市	5,281,352	183,957	933,791	41,867	2,852,189	20,821	57,281	264,374	673,966	153,542
須賀川市	6,244,145	164,713	1,480,584	38,757	2,981,988	0	68,936	221,294	761,476	388,813
喜多方市	5,357,721	132,387	897,887	38,532	2,777,398	7,568	106,898	184,050	663,029	467,944
相馬市	2,924,020	110,398	422,935	40,548	1,746,726	0	29,603	49,448	417,736	66,725
二本松市	5,065,731	128,555	998,870	39,450	2,586,338	151,466	16,899	147,031	650,786	263,483
田村市	3,183,811	102,016	502,378	37,538	1,801,107	0	0	0	451,268	287,374
南相馬市	6,606,604	138,304	786,508	50,217	2,985,730	341,850	132,080	886,333	848,786	335,064
伊達市	5,156,082	132,735	575,925	39,293	2,589,881	0	89,821	620,525	770,326	333,961
本宮市	2,897,658	109,139	694,751	35,623	1,414,318	10,383	0	71,372	350,545	142,263
市計	115,559,818	2,471,706	15,525,460	615,713	64,116,018	1,208,592	1,460,720	6,435,543	15,641,466	6,535,447
桑折町	1,467,954	45,859	283,136	34,548	628,638	8,579	11,473	156,987	188,556	84,208
国見町	1,379,872	43,890	24,078	22,500	711,524	15,778	545	289,059	201,430	70,265
川俣町	1,126,232	56,503	70,919	38,774	611,150	0	9,875	94,015	149,266	75,025
大玉村	1,184,942	43,639	228,883	31,329	596,365	0	18,397	36,990	141,151	63,348
鏡石町	1,055,524	44,923	224,184	30,217	530,324	0	12,963	4,898	134,014	54,590
天栄村	901,373	37,671	177,141	27,082	473,129	0	0	0	107,967	51,613
下郷町	951,922	41,527	191,854	31,296	477,328	22,644	0	0	109,133	50,686
檜枝岐村	514,881	28,071	48,468	20,652	202,943	0	0	104,765	68,926	36,742
只見町	1,074,450	37,374	168,107	29,744	566,760	0	23,214	38,158	140,045	55,577
南会津町	2,146,335	61,563	271,321	31,944	1,186,423	0	22,768	107,294	285,938	149,869
北塩原村	749,177	37,987	38,615	29,302	337,525	0	0	148,023	102,799	49,900
西会津町	1,084,025	44,444	70,885	31,827	588,394	0	10,820	110,427	140,510	67,316
磐梯町	982,700	37,923	161,924	39,611	403,314	0	0	160,565	119,376	59,101
猪苗代町	1,674,202	66,479	243,880	23,940	863,075	0	0	139,308	210,898	102,266
会津坂下町	1,663,899	49,516	117,266	24,420	837,756	0	0	260,347	237,834	121,937
湯川村	717,642	29,524	88,689	29,040	330,330	0	0	88,390	95,922	46,344
柳津町	779,993	37,967	187,333	30,449	335,926	0	0	25,851	102,233	46,834
三島町	474,621	22,997	74,417	25,541	253,581	0	0	0	62,258	28,627
金山町	612,128	28,652	44,347	28,086	301,264	25,934	4,791	49,339	84,798	41,416
昭和村	396,388	22,018	59,160	28,012	200,396	0	0	3,473	56,893	25,856
会津美里町	1,885,057	58,425	104,086	24,246	1,040,212	0	28,460	207,769	267,744	141,657
西郷村	1,856,741	69,011	484,475	32,946	882,675	0	29,870	0	261,685	94,903
泉崎村	853,028	37,683	124,953	30,466	352,924	0	8,597	118,227	110,730	50,337
中島村	707,203	30,498	100,500	30,757	331,910	0	0	59,440	76,234	45,514
矢吹町	1,497,194	55,005	175,287	26,900	919,968	0	0	9,075	216,090	88,537
棚倉町	1,220,511	51,764	224,415	35,404	657,031	0	0	0	150,428	70,891
矢祭町	888,362	34,607	146,231	16,598	341,000	0	0	184,160	111,472	54,220
塙町	1,175,915	41,887	241,695	21,860	563,300	4,525	17,262	44,901	144,505	73,293
鮫川村	743,224	24,365	45,772	23,744	367,412	0	0	124,240	104,760	52,312
石川町	1,455,186	54,162	227,488	22,260	715,697	0	19,494	101,362	185,264	109,292
玉川村	787,894	42,162	164,294	30,994	327,327	0	4,630	57,102	107,830	45,796
平田村	743,889	43,365	80,042	31,687	411,692	0	4,139	19,416	102,184	46,310
浅川町	835,115	37,156	113,054	34,700	340,120	0	0	134,292	109,683	54,072
古殿町	841,360	36,170	83,206	30,774	452,487	0	4,416	57,585	118,815	51,018
三春町	1,600,375	71,275	312,639	32,254	876,924	0	0	0	191,725	87,339
小野町	1,001,499	40,792	128,007	32,200	560,702	0	8,590	40,996	130,757	58,510
広野町	862,591	29,189	36,225	28,250	444,651	10,719	7,274	119,836	119,706	59,230
檜葉町	1,103,482	42,985	36,448	30,540	530,731	14,269	9,808	201,164	154,777	74,526
富岡町	1,545,563	38,270	110,803	31,242	824,027	18,100	4,426	188,578	215,292	101,223
川内村	575,989	34,966	26,049	28,458	310,580	10,421	7,970	26,285	88,944	40,681
大熊町	1,541,138	45,284	24,852	40,764	780,002	113,088	10,097	135,670	221,133	93,727
双葉町	1,029,772	28,704	40,584	40,103	500,161	58,281	19,239	123,161	147,431	65,493
浪江町	1,886,622	56,652	56,298	41,731	1,197,646	0	0	145,185	258,667	123,746
葛尾村	368,581	25,637	18,429	29,024	177,189	597	0	41,148	45,289	25,511
新地町	1,249,930	46,689	215,989	33,645	662,328	16,695	18,854	14,124	167,074	73,689
飯館村	1,093,653	38,817	29,780	24,672	403,763	173,440	0	185,627	158,250	73,694
町村計	50,288,134	1,934,047	6,126,208	1,374,734	25,408,604	493,070	317,972	4,157,232	6,706,416	3,137,041
合計	165,847,952	4,405,753	21,651,668	1,990,447	89,524,622	1,701,662	1,778,692	10,592,775	22,347,882	9,672,488

第7表 性別別歳出の状況

(単位:千円)

市町村名	1人件費				2物件費				
	(10)恩給及び退職年金	(11)災害補償費	(12)職員互助会補助金	(13)その他	(1)旅費	(2)交際費	(3)需用費	(4)役務費	
福島市	0	19,636	7,551	235,438	19,994,280	109,998	2,313	3,265,628	709,803
会津若松市	0	6,634	10,520	102,702	7,594,507	36,131	4,185	1,518,673	267,739
郡山市	963	11,941	8,480	311,437	22,435,970	145,981	1,920	3,631,568	708,405
いわき市	132	25,974	9,999	179,075	27,169,465	167,674	2,944	4,654,124	665,773
白河市	0	3,403	0	96,161	4,337,083	53,623	2,532	681,696	432,852
須賀川市	0	3,848	0	133,736	4,881,570	47,536	2,112	741,855	162,737
喜多方市	0	3,115	0	78,913	4,040,020	47,706	2,819	636,074	100,765
相馬市	0	2,194	2,605	35,102	2,622,774	31,642	1,032	547,383	85,108
二本松市	0	3,354	0	79,499	4,449,038	32,617	1,395	1,037,958	198,318
田村市	0	2,130	0	0	5,363,377	29,950	826	915,038	149,215
南相馬市	0	5,318	0	96,414	9,916,154	78,833	1,704	1,213,510	311,124
伊達市	0	3,615	0	0	5,339,416	50,167	1,455	960,931	380,275
本宮市	0	1,605	0	67,659	3,279,641	37,016	1,140	622,197	115,742
市計	1,095	92,767	39,155	1,416,136	121,423,295	868,874	26,377	20,426,635	4,287,856
桑折町	0	994	0	24,976	1,195,529	7,798	935	255,833	41,892
国見町	0	803	0	0	1,118,683	11,132	649	221,053	36,591
川俣町	0	880	363	19,462	1,745,632	35,855	1,213	209,845	65,887
大玉村	0	731	0	24,109	680,972	18,100	2,122	134,469	40,846
鏡石町	0	660	0	18,751	1,021,850	16,451	1,506	173,348	67,704
天栄村	0	119	0	26,651	965,171	14,022	2,139	184,287	48,577
下郷町	0	619	0	26,835	611,052	9,315	551	122,890	79,501
檜枝岐村	0	392	0	3,922	380,859	9,331	407	167,047	14,616
只見町	1	0	0	15,470	1,172,111	17,079	408	167,636	29,317
南会津町	0	1,560	0	27,655	1,743,148	15,439	1,125	317,527	64,447
北塩原村	0	509	0	4,517	462,174	7,134	913	100,068	26,972
西会津町	0	1,133	0	18,269	1,231,432	16,148	3,157	180,387	81,279
磐梯町	0	886	0	0	1,139,331	18,807	1,234	105,402	123,297
猪苗代町	0	1,118	0	23,238	1,473,933	16,211	2,575	239,992	48,690
会津坂下町	0	2,553	1,594	10,676	1,194,402	6,315	1,322	316,233	115,567
湯川村	1	488	260	8,654	527,118	8,460	904	80,336	14,145
柳津町	1	530	0	12,869	621,438	14,166	954	164,144	60,840
三島町	0	323	0	6,877	474,891	5,667	1,286	86,178	21,157
金山町	0	893	0	2,608	645,006	7,943	971	139,531	22,301
昭和村	0	442	138	0	409,602	6,533	613	85,775	20,051
会津美里町	0	1,355	0	11,103	2,401,349	19,529	1,054	381,776	59,740
西郷村	0	1,176	0	0	1,692,747	21,359	678	316,963	62,805
泉崎村	0	597	0	18,514	714,634	3,484	3,409	158,065	44,842
中島村	0	442	140	31,768	635,415	8,344	1,275	148,008	31,684
矢吹町	0	965	0	5,367	1,531,543	9,448	1,427	175,751	61,250
棚倉町	0	721	0	29,857	1,100,401	8,897	389	260,046	79,819
矢祭町	0	0	0	74	776,017	4,668	0	203,459	36,403
塙町	0	803	204	21,680	1,050,408	7,270	1,648	230,421	36,366
鮫川村	0	619	0	0	678,801	2,999	401	142,592	19,181
石川町	0	827	0	19,340	1,233,750	12,646	1,053	206,447	75,188
玉川村	0	488	0	7,271	750,265	6,850	703	113,096	23,477
平田村	0	517	0	4,537	620,889	3,601	575	117,496	26,106
浅川町	0	574	0	11,464	650,903	6,476	420	139,761	35,948
古殿町	0	612	0	6,277	766,370	4,857	774	132,344	26,889
三春町	0	998	0	27,221	2,418,786	15,396	1,988	339,342	60,055
小野町	0	659	286	0	1,079,044	8,193	1,017	181,085	44,354
広野町	0	577	0	6,733	1,283,588	9,047	899	159,730	27,050
檜葉町	2	836	0	7,396	2,038,377	16,386	2,017	206,970	46,149
富岡町	0	1,118	0	12,484	2,823,612	30,937	1,077	230,636	39,318
川内村	0	517	0	1,118	847,417	10,649	1,020	97,264	28,031
大熊町	0	1,038	0	75,483	3,493,133	31,810	1,119	130,757	69,011
双葉町	0	830	0	5,785	2,298,959	38,703	1,533	103,261	52,636
浪江町	0	1,464	0	5,233	3,605,492	55,853	1,511	225,748	107,622
葛尾村	5,344	285	0	128	706,321	5,056	353	102,425	18,776
新地町	0	843	0	0	1,013,874	11,966	1,379	191,117	38,284
飯館村	0	838	2,585	2,187	1,780,568	10,070	863	174,860	51,160
町村計	5,349	35,332	5,570	586,559	56,806,997	626,400	53,566	8,321,401	2,225,821
合計	6,444	128,099	44,725	2,002,695	178,230,292	1,495,274	79,943	28,748,036	6,513,677

第7表 性質別歳出の状況

(単位:千円)

市町村名	2物件費			3維持補修費	4扶助費	5補助費等	(1)国に対するもの	(2)県に対するもの	(3)同級他団体に対するもの	(4)一部事務組合に対するもの
	(5)備品購入費	(6)委託料	(7)その他							
福島市	76,227	13,852,960	1,977,351	1,406,163	31,317,257	10,506,926	580,854	156,868	80,508	217,299
会津若松市	102,016	5,313,184	352,579	2,374,091	14,240,021	7,093,637	370,581	45,149	6,676	2,621,174
郡山市	129,034	15,572,924	2,246,138	2,796,090	36,157,107	14,065,316	979,843	185,644	8,243	3,227,164
いわき市	47,437	19,047,822	2,583,691	2,081,929	38,720,553	14,323,768	1,202,268	141,467	0	215,478
白河市	112,696	2,773,385	280,299	453,044	6,292,682	4,582,809	206,256	32,432	3,753	1,620,810
須賀川市	35,654	3,419,459	472,217	469,934	8,719,342	4,951,011	168,876	8,775	50,405	1,820,678
喜多方市	40,344	2,837,275	375,037	1,549,425	4,857,865	4,157,867	57,918	37,714	0	1,909,006
相馬市	42,990	1,697,245	217,374	786,178	3,441,393	3,024,538	230,680	14,937	4,592	1,285,667
二本松市	48,314	2,633,258	497,178	318,409	4,422,031	5,226,305	61,180	15,925	0	1,774,637
田村市	67,765	3,167,720	1,032,863	143,170	2,865,553	4,149,372	64,370	8,345	12,319	828,185
南相馬市	453,383	7,130,161	727,439	541,267	4,866,089	6,755,288	185,769	31,814	199,702	894,251
伊達市	23,544	3,383,408	539,636	544,444	5,872,600	4,161,367	326,552	17,724	3,718	1,443,591
本宮市	44,258	1,717,604	741,684	198,084	1,991,694	2,883,038	52,349	12,157	1,685	1,000,284
市計	1,223,662	82,546,402	12,043,486	13,662,228	163,764,187	85,881,242	4,487,496	708,951	371,601	18,858,224
桑折町	14,585	708,912	165,574	51,167	741,738	879,136	17,144	6,560	29	339,438
国見町	29,789	720,499	98,970	115,764	442,208	1,333,508	18,114	3,249	66	268,092
川俣町	18,143	1,099,621	315,068	146,864	828,971	1,538,556	138,291	18,582	0	424,868
大玉村	17,929	351,442	116,064	63,639	633,893	1,115,320	14,384	1,282	826	357,640
鏡石町	42,648	632,406	87,787	11,569	1,320,138	1,491,386	77,732	657	0	371,465
天栄村	35,811	518,757	161,578	102,960	329,396	880,424	3,940	5,233	1,059	244,839
下郷町	11,549	272,299	114,947	212,670	334,709	1,063,672	10,632	10,277	0	532,269
檜枝岐村	4,541	128,196	56,721	42,240	11,809	267,112	6,280	990	0	117,593
只見町	149,165	703,837	104,669	591,618	222,838	1,163,448	11,943	2,721	10,945	493,361
南会津町	17,072	1,140,817	186,721	917,900	1,127,523	2,422,384	33,104	3,239	0	1,221,619
北塩原村	5,966	255,287	65,834	115,991	173,788	894,635	6,795	6,672	773	212,268
西会津町	8,440	804,678	137,343	399,161	465,279	1,139,459	12,131	1,453	573	354,744
磐梯町	4,770	816,227	69,594	183,234	195,066	719,650	4,606	2,599	0	171,139
猪苗代町	14,159	987,453	164,853	656,199	916,771	1,577,428	15,591	11,364	675	636,926
会津坂下町	14,038	605,556	135,371	304,366	688,505	1,712,320	16,556	10,564	17,309	430,542
湯川村	12,746	310,934	99,593	169,927	180,812	670,382	3,333	15,335	40,477	135,638
柳津町	18,005	302,669	60,660	185,476	157,474	695,288	549	5,997	771	224,529
三島町	32,699	253,165	74,739	209,079	84,627	402,483	4,019	417	12,529	92,745
金山町	1,604	444,724	27,932	256,311	86,727	658,759	3,785	866	0	143,222
昭和村	21,674	234,946	40,010	218,386	67,886	547,512	1,805	25	0	83,927
会津美里町	15,310	1,740,693	183,247	315,885	1,189,338	1,817,818	16,166	11,301	47	604,574
西郷村	21,361	991,418	278,163	136,368	2,134,047	1,759,968	29,505	2,689	11,519	524,784
泉崎村	40,203	350,354	114,277	69,681	402,630	776,995	8,626	15,248	182	276,238
中島村	4,913	339,065	102,126	22,686	263,991	775,164	16,614	2,130	70	251,123
矢吹町	34,490	1,026,000	223,177	49,018	1,185,139	1,966,983	19,609	20,140	30,000	507,283
棚倉町	41,715	597,502	112,033	55,985	1,066,734	1,317,152	14,796	6,809	3,307	555,707
矢祭町	12,418	396,095	122,974	49,494	363,597	785,618	7,208	10,506	7,583	300,817
塙町	13,124	662,396	99,183	50,321	505,972	1,264,210	20,227	8,682	974	410,926
鮫川村	12,197	412,267	89,164	47,211	236,760	619,525	12,016	14,750	618	211,123
石川町	30,573	732,817	175,026	122,425	1,116,739	1,339,774	45,038	8,150	210	701,209
玉川村	26,094	450,540	129,505	99,480	577,549	992,212	7,796	270	0	350,172
平田村	12,174	363,266	97,671	40,285	407,592	823,825	10,102	8,503	1,270	327,853
浅川町	88,339	288,926	91,033	41,296	316,271	697,090	17,426	549	159	340,712
古殿町	18,567	487,339	95,600	92,642	318,899	651,597	10,626	9,579	1,010	311,218
三春町	98,204	1,744,807	158,994	186,977	1,207,669	1,176,269	27,846	14,423	103,341	220,372
小野町	18,762	702,285	123,348	21,192	617,034	1,398,299	1,095	7,492	0	182,273
広野町	29,519	949,164	108,179	172,651	224,409	1,038,896	14,623	8,228	0	473,352
檜葉町	100,584	1,530,688	135,583	395,030	367,941	1,823,075	201,229	1,288	607	530,560
富岡町	18,175	2,082,710	420,759	462,891	743,034	2,244,278	38,958	13,011	175,795	892,196
川内村	8,673	623,462	78,318	64,735	146,526	633,038	12,009	83	10,834	213,540
大熊町	13,383	3,108,658	138,395	293,615	661,215	2,130,782	178,923	8,621	789	753,539
双葉町	11,980	1,977,616	113,230	2,275	320,646	1,811,739	58,440	6,846	143,605	457,373
浪江町	89,206	2,775,359	350,193	20,500	694,979	4,660,542	249,125	4,363	347,214	1,097,263
葛尾村	4,236	527,355	48,120	115,314	80,951	329,567	6,552	1,284	10,793	134,168
新地町	31,625	610,976	128,527	100,752	479,387	1,143,293	6,799	129	8,605	313,893
飯館村	7,187	1,442,695	93,733	430,832	316,114	1,790,915	762,876	46,358	70,140	239,593
町村計	1,278,345	38,206,878	6,094,586	8,414,062	24,955,321	56,941,486	2,194,964	339,514	1,014,704	18,038,725
合計	2,502,007	120,753,283	18,138,072	22,076,290	188,719,508	142,822,728	6,682,460	1,048,465	1,386,305	36,896,949

第7表 性質別歳出の状況

(単位:千円)

市町村名	5補助費等 (5)その他に 対するもの	6普通建設 事業費							7災害復旧 事業費	(1)補助事業費
			(1)補助事業費	(2)単独事業費	(3)国直轄事業 負担金	(4)県営事業負 担金	(5)同級他団体 施行事業負 担金	(6)受託事業費		
福島市	9,471,397	17,189,591	6,392,803	10,741,083	0	55,705	0	0	8,235	7,892
会津若松市	4,050,057	5,245,244	2,041,095	3,125,389	0	78,760	0	0	0	0
郡山市	9,664,422	26,272,240	12,952,583	13,037,915	0	281,742	0	0	66,105	52,118
いわき市	12,764,555	15,281,121	7,420,066	7,391,474	0	469,581	0	0	1,273,990	834,238
白河市	2,719,558	4,542,691	2,615,768	1,846,509	0	80,414	0	0	22,337	2,273
須賀川市	2,902,277	3,627,798	2,058,453	1,542,430	0	26,915	0	0	0	0
喜多方市	2,153,229	2,892,850	1,059,625	1,796,650	0	35,268	1,307	0	645,520	495,629
相馬市	1,488,662	2,405,609	1,207,128	1,184,874	0	13,607	0	0	78,456	45,900
二本松市	3,374,563	2,665,517	1,519,912	1,130,194	0	15,411	0	0	148,931	0
田村市	3,236,153	5,299,995	2,035,846	3,220,224	0	43,925	0	0	41,661	0
南相馬市	5,443,752	6,315,571	3,545,211	2,036,659	0	733,701	0	0	303,771	178,745
伊達市	2,369,782	2,907,929	1,069,811	1,829,191	0	8,927	0	0	0	0
本宮市	1,816,563	2,451,087	1,048,828	1,316,957	815	84,487	0	0	0	0
市計	61,454,970	97,097,243	44,967,129	50,199,549	815	1,928,443	1,307	0	2,589,006	1,616,795
桑折町	515,965	820,676	456,242	353,238	0	11,196	0	0	0	0
国見町	1,043,987	1,051,923	495,983	555,940	0	0	0	0	0	0
川俣町	956,815	2,328,356	1,518,211	793,345	0	16,800	0	0	8,224	3,816
大玉村	741,188	523,121	260,614	261,297	0	1,210	0	0	4,387	0
鏡石町	1,041,532	1,029,428	392,933	573,348	0	63,147	0	0	0	0
天栄村	625,353	1,404,423	243,448	1,157,255	0	3,720	0	0	200	0
下郷町	510,494	595,493	227,514	322,497	0	45,482	0	0	13,552	0
檜枝岐村	142,249	362,157	137,583	217,053	0	7,521	0	0	0	0
只見町	644,478	706,887	269,140	377,154	0	60,593	0	0	1,552	0
南会津町	1,164,422	2,017,354	837,181	1,067,936	0	112,237	0	0	6,387	0
北塩原村	668,127	201,415	49,173	140,766	0	11,476	0	0	145,481	106,258
西会津町	770,558	684,961	308,153	369,100	0	7,708	0	0	91,397	53,733
磐梯町	541,306	430,358	115,147	315,211	0	0	0	0	10	0
猪苗代町	912,872	869,644	250,250	619,394	0	0	0	0	1,287	0
会津坂下町	1,237,349	958,080	316,067	636,755	0	5,258	0	0	2,832	0
湯川村	475,599	83,890	24,668	59,222	0	0	0	0	0	0
柳津町	463,442	634,277	294,159	321,068	0	17,776	1,274	0	248,318	90,898
三島町	292,773	260,214	98,810	148,706	0	12,698	0	0	4,202	4,202
金山町	510,886	547,935	118,990	424,645	0	4,300	0	0	45,390	38,357
昭和村	461,755	391,203	179,367	208,736	0	3,100	0	0	0	0
会津美里町	1,185,730	1,788,258	367,125	1,406,775	0	10,983	3,375	0	37,241	10,368
西郷村	1,191,471	2,748,446	637,549	2,043,724	0	18,211	0	48,962	3,032	2,742
泉崎村	476,701	240,860	117,828	123,032	0	0	0	0	5,322	0
中島村	505,227	817,722	123,202	671,808	0	22,712	0	0	0	0
矢吹町	1,389,951	877,172	300,089	503,223	73,860	0	0	0	4,205	4,205
棚倉町	736,533	1,897,384	876,280	1,000,462	0	17,342	3,300	0	46,329	46,329
矢祭町	459,504	674,444	251,923	422,521	0	0	0	0	19	0
塙町	823,401	992,992	229,164	760,868	0	2,960	0	0	16	0
鮫川村	381,018	402,875	302,841	100,034	0	0	0	0	167,985	167,975
石川町	585,167	1,379,697	231,650	1,130,047	0	18,000	0	0	0	0
玉川村	633,974	496,353	207,749	278,999	0	7,828	1,777	0	0	0
平田村	476,097	253,026	139,723	113,303	0	0	0	0	0	0
浅川町	338,244	1,193,258	910,194	272,064	0	11,000	0	0	0	0
古殿町	319,164	638,862	193,540	430,084	0	13,900	1,338	0	0	0
三春町	810,287	2,109,494	899,660	1,191,058	0	18,776	0	0	0	0
小野町	1,207,439	969,630	623,884	329,746	0	16,000	0	0	102	0
広野町	542,693	1,033,665	502,934	520,981	0	9,750	0	0	0	0
檜葉町	1,089,391	3,281,251	2,625,670	655,581	0	0	0	0	98,416	0
富岡町	1,124,318	2,172,136	804,998	1,367,138	0	0	0	0	189,060	118,475
川内村	396,572	1,105,090	760,880	282,660	0	46,271	0	15,279	0	0
大熊町	1,188,910	15,888,030	14,972,830	902,990	0	0	0	12,210	342,947	342,642
双葉町	1,145,475	4,426,131	3,724,776	701,355	0	0	0	0	104,650	74,851
浪江町	2,962,577	9,458,013	8,420,910	769,814	0	0	0	267,289	22,735	21,757
葛尾村	176,770	1,085,409	983,447	94,136	0	7,826	0	0	0	0
新地町	813,867	916,934	604,886	299,607	0	12,441	0	0	0	0
飯館村	671,948	4,220,381	4,076,532	117,243	0	26,606	0	0	0	0
町村計	35,353,579	76,969,308	50,483,897	25,411,919	73,860	644,828	11,064	343,740	1,595,278	1,086,608
合計	96,808,549	174,066,551	95,451,026	75,611,468	74,675	2,573,271	12,371	343,740	4,184,284	2,703,403

第7表 性質別歳出の状況

(単位:千円)

市町村名	7災害復旧事業費		8失業対策 事業費	9公債費		10積立金	11投資及び 出資金			
	(2)単独事業費	(3)その他		(1)補助事業費	(2)単独事業費			(1)地方債元利 償還金	(2)一時借入金 利息	
福島市	343	0	0	0	0	10,027,126	10,027,126	0	7,309,985	429,012
会津若松市	0	0	0	0	0	4,340,315	4,337,570	2,745	719,658	84,492
郡山市	13,987	0	0	0	0	7,971,941	7,971,941	0	8,475,934	2,034,327
いわき市	439,752	0	0	0	0	12,997,834	12,997,834	0	4,806,610	502,427
白河市	20,064	0	0	0	0	3,066,772	3,065,720	1,052	2,113,595	92,126
須賀川市	0	0	0	0	0	3,620,325	3,620,325	0	261,794	240,775
喜多方市	149,891	0	0	0	0	2,394,404	2,394,358	46	636,941	110,361
相馬市	32,556	0	0	0	0	2,019,931	2,019,931	0	1,003,317	222,235
二本松市	148,931	0	0	0	0	3,441,386	3,441,326	60	1,794,019	78,964
田村市	41,661	0	0	0	0	2,854,598	2,854,242	356	976,142	236,148
南相馬市	124,921	105	0	0	0	2,850,965	2,850,965	0	5,653,263	275,484
伊達市	0	0	0	0	0	3,855,826	3,855,826	0	1,694,059	44,703
本宮市	0	0	0	0	0	1,568,872	1,567,899	973	1,327,389	28,305
市計	972,106	105	0	0	0	61,010,295	61,005,063	5,232	36,772,706	4,379,359
桑折町	0	0	0	0	0	442,706	442,706	0	157,158	13,500
国見町	0	0	0	0	0	584,557	584,557	0	168,770	29,000
川俣町	4,408	0	0	0	0	709,208	709,208	0	69,642	0
大玉村	4,387	0	0	0	0	395,059	395,030	29	341,952	0
鏡石町	0	0	0	0	0	497,150	497,150	0	224,883	4,736
天栄村	200	0	0	0	0	349,949	349,949	0	301,120	2,950
下郷町	13,552	0	0	0	0	421,622	421,622	0	214,293	0
檜枝岐村	0	0	0	0	0	332,023	332,023	0	158,975	0
只見町	1,552	0	0	0	0	754,203	753,908	295	356,745	0
南会津町	6,387	0	0	0	0	1,576,623	1,576,623	0	363,176	0
北塩原村	39,223	0	0	0	0	511,906	511,464	442	116,804	0
西会津町	37,664	0	0	0	0	825,316	824,806	510	849,497	0
磐梯町	10	0	0	0	0	666,695	665,940	755	651,080	0
猪苗代町	1,287	0	0	0	0	1,058,099	1,058,099	0	93,304	0
会津坂下町	2,832	0	0	0	0	1,191,193	1,190,455	738	772,559	0
湯川村	0	0	0	0	0	400,258	400,258	0	181,231	0
柳津町	157,420	0	0	0	0	637,817	637,817	0	27,582	45,460
三島町	0	0	0	0	0	548,103	548,103	0	50,129	20,798
金山町	7,033	0	0	0	0	363,812	363,812	0	73,169	0
昭和村	0	0	0	0	0	246,392	246,392	0	9,267	0
会津美里町	26,873	0	0	0	0	1,439,433	1,439,223	210	708,835	125,470
西郷村	290	0	0	0	0	590,938	590,938	0	374,523	29,190
泉崎村	5,322	0	0	0	0	371,628	371,628	0	232,236	10,918
中島村	0	0	0	0	0	255,559	255,559	0	3,477	0
矢吹町	0	0	0	0	0	716,756	716,316	440	275,675	0
棚倉町	0	0	0	0	0	584,987	584,987	0	567,322	16,488
矢祭町	19	0	0	0	0	616,781	616,781	0	218,273	0
塙町	16	0	0	0	0	733,779	733,779	0	284,513	0
鮫川村	10	0	0	0	0	254,071	254,071	0	345,559	0
石川町	0	0	0	0	0	884,007	884,007	0	322,240	6,000
玉川村	0	0	0	0	0	396,325	396,325	0	184,094	3,035
平田村	0	0	0	0	0	840,618	840,618	0	264,010	1,534
浅川町	0	0	0	0	0	287,402	287,329	73	177,598	141,335
古殿町	0	0	0	0	0	723,148	723,148	0	426,141	0
三春町	0	0	0	0	0	681,438	681,438	0	350,461	194,474
小野町	102	0	0	0	0	585,023	585,023	0	308,452	25,211
広野町	0	0	0	0	0	162,581	162,581	0	219,151	0
檜葉町	98,416	0	0	0	0	82,883	82,883	0	2,222,071	250
富岡町	70,585	0	0	0	0	45,323	45,323	0	2,400,213	0
川内村	0	0	0	0	0	386,888	386,888	0	696,531	50,460
大熊町	305	0	0	0	0	0	0	0	15,584,549	0
双葉町	29,799	0	0	0	0	154,972	154,972	0	7,980,488	0
浪江町	978	0	0	0	0	218,433	218,433	0	8,718,674	77,132
葛尾村	0	0	0	0	0	178,032	178,032	0	809,101	0
新地町	0	0	0	0	0	568,540	568,540	0	404,194	12,500
飯館村	0	0	0	0	0	363,828	363,732	96	2,116,836	0
町村計	508,670	0	0	0	0	24,636,064	24,632,476	3,588	51,376,553	810,441
合計	1,480,776	105	0	0	0	85,646,359	85,637,539	8,820	88,149,259	5,189,800

第7表 性別歳出の状況

(単位:千円)

市町村名	12貸付金	13繰出金	14前年度 繰上充用金	歳出合計 (1~14)
福島市	1,649,222	11,082,158	0	131,573,365
会津若松市	590,000	5,217,584	0	56,152,425
郡山市	3,406,908	11,964,196	0	155,125,522
いわき市	1,701,910	12,679,552	0	155,596,179
白河市	252,390	2,181,103	0	33,217,984
須賀川市	201,500	2,712,132	0	35,930,326
喜多方市	219,000	2,263,926	0	29,125,900
相馬市	74,880	1,399,080	0	20,002,411
二本松市	653,500	2,250,646	0	30,514,477
田村市	18,540	1,210,436	0	26,342,803
南相馬市	469,898	4,374,101	0	48,928,455
伊達市	165,600	2,683,481	0	32,425,507
本宮市	75,000	1,143,062	0	17,843,830
市計	9,478,348	61,161,457	0	772,779,184
桑折町	30,000	577,266	0	6,376,830
国見町	14,960	499,556	0	6,738,801
川俣町	100,000	868,996	0	9,470,681
大玉村	10,000	316,932	0	5,270,217
鏡石町	40,800	387,398	0	7,084,862
天栄村	0	256,171	0	5,494,137
下郷町	25,000	341,805	0	4,785,790
檜枝岐村	0	145,508	0	2,215,564
只見町	62,860	375,726	0	6,482,438
南会津町	20,000	759,398	0	13,100,228
北塩原村	10,000	129,146	0	3,510,517
西会津町	25,432	527,698	0	7,323,657
磐梯町	2,600	172,333	0	5,143,057
猪苗代町	124,000	473,774	0	8,918,641
会津坂下町	26,000	773,446	0	9,287,602
湯川村	4,000	161,298	0	3,096,558
柳津町	23,000	178,452	0	4,234,575
三島町	0	115,750	0	2,644,897
金山町	16,200	262,838	0	3,568,275
昭和村	1,560	122,738	0	2,410,934
会津美里町	98,000	1,012,723	0	12,819,407
西郷村	123,950	600,173	0	12,050,123
泉崎村	3,000	226,602	0	3,907,534
中島村	3,000	158,741	0	3,642,958
矢吹町	17,235	626,211	0	8,747,131
棚倉町	30,000	563,059	0	8,466,352
矢祭町	10,000	246,233	0	4,628,838
塙町	0	442,735	0	6,500,861
鮫川村	7,500	195,190	0	3,698,701
石川町	100,000	677,433	0	8,637,251
玉川村	6,000	290,892	0	4,584,099
平田村	0	291,479	0	4,287,147
浅川町	20,000	285,396	0	4,645,664
古殿町	0	291,130	0	4,750,149
三春町	28,000	704,977	0	10,658,920
小野町	6,000	380,843	0	6,392,329
広野町	5,500	246,105	0	5,249,137
檜葉町	30,000	375,384	0	11,818,160
富岡町	81,000	1,178,485	0	13,885,595
川内村	0	213,167	0	4,719,841
大熊町	115,000	2,424,766	0	42,475,175
双葉町	20,000	337,404	0	18,487,036
浪江町	17,000	982,118	0	30,362,240
葛尾村	0	110,876	0	3,784,152
新地町	30,820	348,514	0	6,268,738
飯館村	3,294	434,443	0	12,550,864
町村計	1,291,711	21,091,308	0	375,176,663
合計	10,770,059	82,252,765	0	1,147,955,847

第7表 性質別財源内訳

(単位:千円)

市町村名	1国庫支出金	2県支出金	3使用料・手数料	4分担金・負担金・寄附金	5財産収入	6繰入金	7譲り収入	8繰越金	9地方債	10一般財源等
福島市	18,876,124	9,255,775	1,393,130	635,501	116,306	3,870,288	3,936,183	1,952,634	10,597,700	80,939,724
会津若松市	9,755,143	4,246,015	677,594	404,472	41,505	796,626	1,475,023	311,398	3,035,400	35,409,249
郡山市	24,617,630	10,176,225	2,082,855	645,541	112,741	1,545,900	4,129,800	1,570,923	12,781,900	97,462,007
いわき市	25,712,906	10,164,639	2,484,982	1,155,135	261,206	1,391,736	4,873,052	1,311,178	9,914,400	98,326,945
白河市	3,938,384	2,673,192	311,853	673,051	22,779	329,831	325,036	194,860	2,123,100	22,625,898
須賀川市	5,373,573	2,763,490	351,891	174,778	183	555,611	373,333	37,299	1,903,900	24,396,268
喜多方市	3,472,965	2,461,568	193,626	271,202	24,503	321,052	448,019	109,907	1,728,800	20,094,258
相馬市	2,676,479	1,202,013	1,742,098	107,278	8,631	2,203	234,506	0	523,000	13,506,203
二本松市	3,427,571	2,093,100	209,276	434,175	29,076	287,772	864,606	91,242	1,408,600	21,669,059
田村市	3,264,860	1,758,731	435,726	838,613	69,233	1,212,068	458,110	163,731	2,169,200	15,972,531
南相馬市	7,389,286	4,195,459	343,510	576,927	277,513	3,115,851	1,155,965	3,164,864	1,580,900	27,128,180
伊達市	3,557,117	2,514,909	221,814	68,688	16,366	1,092,917	646,176	55,994	1,415,300	22,836,226
本宮市	1,581,094	1,207,458	209,984	948,499	30,643	697,137	103,963	235,559	1,194,600	11,634,893
市計	113,643,132	54,712,574	10,658,339	6,933,860	1,010,685	15,218,992	19,023,772	9,199,589	50,376,800	492,001,441
桑折町	520,157	642,871	62,490	150,684	9,249	209,402	145,529	0	161,300	4,475,148
国見町	557,285	457,928	64,214	324,697	2,447	182,757	98,193	73,470	578,100	4,399,710
川俣町	1,116,727	1,511,769	59,608	54,872	11,560	510,470	186,671	174,666	454,400	5,389,938
大玉村	596,606	530,356	29,932	3,131	584	19,238	31,624	33,574	97,800	3,927,372
鏡石町	890,153	513,514	73,732	156,027	11,722	183,300	113,113	21,472	554,500	4,567,329
天栄村	231,623	464,081	6,238	129,634	280	97,916	63,673	54,576	892,300	3,553,816
下郷町	322,545	221,334	35,970	18,666	1,382	168,000	46,850	0	293,820	3,677,223
檜枝岐村	48,670	96,280	44,092	3,239	43,438	188,868	77,995	12,079	187,300	1,513,603
只見町	328,517	297,082	35,225	28,088	8,728	137,403	89,088	0	746,000	4,812,307
南会津町	1,040,856	660,617	57,708	39,981	3,817	182,191	152,227	7,379	1,333,500	9,621,952
北塩原村	237,358	148,605	24,360	2,352	1,364	40,283	40,328	3,848	251,800	2,760,219
西会津町	417,027	442,114	121,223	53,995	12,436	52,413	95,600	40,197	466,500	5,622,152
磐梯町	228,688	223,507	31,833	719,567	5,039	309,718	67,043	22,315	239,900	3,295,447
猪苗代町	539,756	493,789	86,286	13,198	27,830	33,186	231,693	14,582	559,100	6,919,221
会津坂下町	877,716	668,498	108,828	756,763	5,679	119,336	107,083	17,526	375,500	6,250,673
湯川村	167,150	167,917	21,682	135,055	3,331	143,044	40,667	19,033	143,600	2,255,079
柳津町	218,697	255,843	49,850	28,023	11,476	99,315	83,845	0	399,500	3,088,026
三島町	115,595	153,643	27,819	11,496	4,923	147,100	22,972	0	157,900	2,003,449
金山町	171,211	162,160	20,770	22,541	3,573	75,909	64,682	17,318	272,900	2,757,211
昭和村	137,173	141,775	10,932	341	2,460	3,000	15,972	0	157,000	1,942,281
会津美里町	659,397	1,187,533	107,493	46,039	8,011	136,630	287,850	56,288	1,430,000	8,900,166
西郷村	1,149,521	1,276,179	99,055	89,431	2,620	193,577	244,823	72,863	870,900	8,051,154
泉崎村	332,077	260,510	31,217	11,355	6,021	1,521	45,929	34,466	37,900	3,146,538
中島村	256,180	164,461	25,652	11,198	333	250,966	24,554	7	515,500	2,394,107
矢吹町	1,337,696	655,933	81,884	87,497	2,831	37,827	76,804	0	391,000	6,075,659
棚倉町	797,689	738,482	44,435	667,289	3,088	43,597	126,259	39,289	931,700	5,074,524
矢祭町	237,274	399,607	35,217	13,115	9,583	14,914	23,210	77,969	297,600	3,520,349
塙町	399,686	417,592	65,336	22,978	19,649	238,423	46,453	13,524	629,500	4,647,720
鮫川村	227,753	348,290	22,818	94,667	5,950	62,471	43,333	93,551	200,395	2,599,473
石川町	594,238	530,719	59,304	50,730	168	21,265	166,841	51,661	1,103,400	6,058,925
玉川村	410,742	351,044	40,932	3,200	5,172	86,840	74,360	29,047	243,600	3,339,162
平田村	253,931	258,855	26,867	2,367	90	2,498	51,959	0	136,000	3,554,580
浅川町	465,081	213,451	25,529	5,629	6	300,344	49,748	17	473,900	3,111,959
古殿町	233,640	205,934	17,894	24,007	15,677	1,163	23,483	0	539,800	3,688,551
三春町	1,071,048	639,257	223,940	205,482	21,105	530,420	176,256	120,702	1,387,500	6,283,210
小野町	553,566	559,501	120,632	39,453	4,129	63,760	113,622	0	408,000	4,529,666
広野町	461,096	458,329	38,359	21,694	15,051	22,078	64,430	110,163	154,919	3,903,018
檜葉町	1,542,316	349,851	86,372	85,194	7,935	2,276,793	926,523	552,496	0	5,990,680
富岡町	2,690,136	667,526	101,547	45,540	77,207	2,091,505	387,932	291,479	0	7,532,723
川内村	337,325	465,745	44,142	161,229	47,186	209,361	279,471	65,375	179,800	2,930,207
大熊町	7,799,776	2,861,179	57,575	59,799	92,917	10,221,042	170,892	7,095,767	0	14,116,228
双葉町	5,788,698	405,221	67,895	17,913	46,235	5,254,553	29,738	114,233	0	6,762,550
浪江町	10,556,747	1,439,468	63,375	6,656	90,735	4,803,842	550,391	1,982,644	80,400	10,787,982
葛尾村	859,847	458,288	56,246	18,321	12,337	569,183	39,739	0	150,600	1,619,591
新地町	613,849	334,127	106,685	9,443	25,592	22,599	161,238	24,780	123,400	4,847,025
飯館村	3,373,860	1,458,509	26,224	81,448	58,961	3,053,823	107,134	205,744	77,500	4,107,661
町村計	51,766,679	25,359,274	2,649,417	4,534,024	749,907	33,413,844	6,067,820	11,544,100	18,686,034	220,405,564
合計	165,409,811	80,071,848	13,307,756	11,467,884	1,760,592	48,632,836	25,091,592	20,743,689	69,062,834	712,407,005

第7表 性質別臨時・経常

(単位:千円、%)

市町村名	歳出総額	経費の臨時・経常の別及び財源充当の状況									
		臨時的経費		特定財源		一般財源等		経常的経費			
			構成比		構成比		構成比		構成比		構成比
福島市	131,573,365	46,249,954	35.2	25,927,220	19.7	20,322,734	15.5	85,323,411	64.8	24,706,421	
会津若松市	56,152,425	16,637,063	29.6	8,819,221	15.7	7,817,842	13.9	39,515,362	70.4	11,923,955	
郡山市	155,125,522	55,293,339	35.6	26,872,033	17.3	28,421,306	18.3	99,832,183	64.4	30,791,482	
いわき市	155,596,179	48,648,048	31.3	23,798,930	15.3	24,849,118	16.0	106,948,131	68.7	33,470,304	
白河市	33,217,984	10,828,195	32.6	4,879,184	14.7	5,949,011	17.9	22,389,789	67.4	5,712,902	
須賀川市	35,930,326	8,270,381	23.0	4,684,756	13.0	3,585,625	10.0	27,659,945	77.0	6,849,302	
喜多方市	29,125,900	9,187,248	31.5	4,448,627	15.3	4,738,621	16.2	19,938,652	68.5	4,583,015	
相馬市	20,002,411	6,889,899	34.4	3,247,346	16.2	3,642,553	18.2	13,112,512	65.6	3,248,862	
二本松市	30,514,477	8,523,100	27.9	4,194,465	13.7	4,328,635	14.2	21,991,377	72.1	4,650,953	
田村市	26,342,803	10,628,611	40.3	6,970,925	26.5	3,657,686	13.8	15,714,192	59.7	3,399,347	
南相馬市	48,928,455	26,691,529	54.6	16,797,737	34.3	9,893,792	20.3	22,236,926	45.4	5,002,538	
伊達市	32,425,507	10,040,668	31.0	4,608,833	14.2	5,431,835	16.8	22,384,839	69.0	4,980,448	
本宮市	17,843,830	6,838,379	38.3	4,134,776	23.2	2,703,603	15.1	11,005,451	61.7	2,074,161	
市計	772,779,184	264,726,414	34.3	139,384,053	18.0	125,342,361	16.3	508,052,770	65.7	141,393,690	
桑折町	6,376,830	2,125,555	33.3	1,138,202	17.8	987,353	15.5	4,251,275	66.7	763,480	
国見町	6,738,801	2,535,592	37.6	1,719,978	25.5	815,614	12.1	4,203,209	62.4	619,113	
川俣町	9,470,681	4,337,684	45.8	3,131,610	33.1	1,206,074	12.7	5,132,997	54.2	949,133	
大玉村	5,270,217	1,654,547	31.4	686,772	13.0	967,775	18.4	3,615,670	68.6	656,073	
鏡石町	7,084,862	2,696,310	38.1	1,401,793	19.8	1,294,517	18.3	4,388,552	61.9	1,115,740	
天栄村	5,494,137	2,688,131	48.9	1,608,948	29.3	1,079,183	19.6	2,806,006	51.1	331,373	
下郷町	4,785,790	1,598,743	33.4	760,827	15.9	837,916	17.5	3,187,047	66.6	347,740	
檜枝岐村	2,215,564	836,237	37.7	495,725	22.4	340,512	15.3	1,379,327	62.3	206,236	
只見町	6,482,438	2,517,082	38.8	1,195,119	18.4	1,321,963	20.4	3,965,356	61.2	475,012	
南会津町	13,100,228	4,561,828	34.8	2,425,300	18.5	2,136,528	16.3	8,538,400	65.2	1,052,976	
北塩原村	3,510,517	1,224,037	34.9	536,469	15.3	687,568	19.6	2,286,480	65.1	213,829	
西会津町	7,323,657	3,304,670	45.1	1,196,132	16.3	2,108,538	28.8	4,018,987	54.9	505,373	
磐梯町	5,143,057	2,438,707	47.4	1,536,572	29.9	902,135	17.5	2,704,350	52.6	311,038	
猪苗代町	8,918,641	2,811,629	31.5	1,203,088	13.5	1,608,541	18.0	6,107,012	68.5	796,332	
会津坂下町	9,287,602	3,564,570	38.4	1,937,411	20.9	1,627,159	17.5	5,723,032	61.6	1,099,518	
湯川村	3,096,558	1,007,213	32.5	609,592	19.7	397,621	12.8	2,089,345	67.5	231,887	
柳津町	4,234,575	1,480,922	35.0	741,971	17.5	738,951	17.5	2,753,653	65.0	404,578	
三島町	2,644,897	796,061	30.1	423,555	16.0	372,506	14.1	1,848,836	69.9	217,893	
金山町	3,568,275	1,572,344	44.1	673,335	18.9	899,009	25.2	1,995,931	55.9	137,729	
昭和村	2,410,934	773,720	32.1	334,696	13.9	439,024	18.2	1,637,214	67.9	133,957	
会津美里町	12,819,407	4,836,062	37.7	2,559,436	20.0	2,276,626	17.7	7,983,345	62.3	1,359,805	
西郷村	12,050,123	5,102,723	42.3	2,385,420	19.8	2,717,303	22.5	6,947,400	57.7	1,613,549	
泉崎村	3,907,534	1,071,530	27.4	337,593	8.6	733,937	18.8	2,836,004	72.6	423,403	
中島村	3,642,958	1,420,787	39.0	956,674	26.3	464,113	12.7	2,222,171	61.0	292,177	
矢吹町	8,747,131	3,121,086	35.7	1,487,619	17.0	1,633,467	18.7	5,626,045	64.3	1,183,853	
棚倉町	8,466,352	3,849,668	45.5	2,335,006	27.6	1,514,662	17.9	4,616,684	54.5	1,056,822	
矢祭町	4,628,838	1,586,051	34.3	768,482	16.6	817,569	17.7	3,042,787	65.7	340,007	
塙町	6,500,861	2,227,152	34.3	1,351,848	20.8	875,304	13.5	4,273,709	65.7	501,293	
鮫川村	3,698,701	1,469,177	39.7	683,674	18.5	785,503	21.2	2,229,524	60.3	415,554	
石川町	8,637,251	3,161,888	36.6	1,609,537	18.6	1,552,351	18.0	5,475,363	63.4	968,789	
玉川村	4,584,099	1,569,907	34.2	755,875	16.5	814,032	17.7	3,014,192	65.8	489,062	
平田村	4,287,147	1,020,434	23.8	361,458	8.4	658,976	15.4	3,266,713	76.2	371,109	
浅川町	4,645,664	2,064,531	44.4	1,221,356	26.3	843,175	18.1	2,581,133	55.6	312,349	
古殿町	4,750,149	1,591,561	33.5	743,244	15.6	848,317	17.9	3,158,588	66.5	318,354	
三春町	10,658,920	4,316,868	40.5	2,946,641	27.6	1,370,227	12.9	6,342,052	59.5	1,429,069	
小野町	6,392,329	2,167,713	33.9	1,238,116	19.4	929,597	14.5	4,224,616	66.1	624,547	
広野町	5,249,137	2,258,430	43.0	1,062,007	20.2	1,196,423	22.8	2,990,707	57.0	284,112	
檜葉町	11,818,160	8,466,927	71.6	4,726,988	40.0	3,739,939	31.6	3,351,233	28.4	1,100,492	
富岡町	13,885,595	8,873,338	63.9	4,722,502	34.0	4,150,836	29.9	5,012,257	36.1	1,630,370	
川内村	4,719,841	2,567,757	54.4	1,610,262	34.1	957,495	20.3	2,152,084	45.6	179,372	
大熊町	42,475,175	36,082,879	85.0	25,762,484	60.7	10,320,395	24.3	6,392,296	15.0	2,596,463	
双葉町	18,487,036	15,708,705	85.0	10,467,643	56.6	5,241,062	28.4	2,778,331	15.0	1,256,843	
浪江町	30,362,240	24,674,299	81.3	18,141,978	59.8	6,532,321	21.5	5,687,941	18.7	1,432,280	
葛尾村	3,784,152	2,714,980	71.7	2,067,306	54.6	647,674	17.1	1,069,172	28.3	97,255	
新地町	6,268,738	2,288,793	36.5	972,084	15.5	1,316,709	21.0	3,979,945	63.5	449,629	
飯館村	12,550,864	9,923,724	79.1	8,044,226	64.1	1,879,498	15.0	2,627,140	20.9	398,977	
町村計	375,176,663	198,662,552	53.0	123,076,554	32.8	75,585,998	20.2	176,514,111	47.0	31,694,545	
合計	1,147,955,847	463,388,966	40.4	262,460,607	22.9	200,928,359	17.5	684,566,881	59.6	173,088,235	

第7表 性質別臨時・経常

(単位:千円、%)

市町村名	経費の臨時・経常の別及び財源充当の状況			経常収支比率		歳入合計中経常 一般財源等	地方債のうち 減収補てん債 特例分	地方債のうち 臨時財政対策債
	経常的経費			減収補てん債特例分及 び臨時財政対策債を 経常一般財源等から除 いた経常収支比率				
	特定財源 構成比	一般財源等	構成比					
福島市	18.8	60,616,990	46.0	94.3	95.4	63,565,737	0	730,000
会津若松市	21.2	27,591,407	49.2	90.0	90.4	30,537,356	0	118,200
郡山市	19.8	69,040,701	44.6	91.0	92.0	75,016,511	0	867,500
いわき市	21.5	73,477,827	47.2	94.8	95.3	77,072,552	0	402,442
白河市	17.2	16,676,887	50.2	91.0	91.4	18,251,497	0	70,100
須賀川市	19.1	20,810,643	57.9	101.2	101.6	20,488,337	0	77,200
喜多方市	15.7	15,355,637	52.8	97.1	97.4	15,767,690	0	40,241
相馬市	16.2	9,863,650	49.4	92.8	93.2	10,578,866	0	53,600
二本松市	15.2	17,340,424	56.9	98.0	98.3	17,641,449	0	55,656
田村市	12.9	12,314,845	46.8	89.4	89.6	13,739,304	0	33,998
南相馬市	10.2	17,234,388	35.2	94.0	94.4	18,251,035	0	84,870
伊達市	15.4	17,404,391	53.6	97.5	97.5	17,846,273	0	0
本宮市	11.6	8,931,290	50.1	93.8	93.8	9,522,585	0	0
市計	18.3	366,659,080	47.4	93.8	94.4	388,279,192	0	2,533,807
桑折町	12.0	3,487,795	54.7	88.5	88.5	3,940,116	0	0
国見町	9.2	3,584,096	53.2	90.7	90.9	3,941,957	0	8,950
川俣町	10.0	4,183,864	44.2	92.6	92.8	4,506,211	0	11,441
大玉村	12.4	2,959,597	56.2	87.8	88.1	3,361,240	0	8,400
鏡石町	15.7	3,272,812	46.2	86.0	86.4	3,790,092	0	15,140
天栄村	6.0	2,474,633	45.1	81.9	82.1	3,013,315	0	6,555
下郷町	7.3	2,839,307	59.3	84.6	84.8	3,347,492	0	8,296
檜枝岐村	9.3	1,173,091	53.0	92.9	93.1	1,259,924	0	2,705
只見町	7.3	3,490,344	53.9	86.0	86.1	4,051,858	0	7,700
南会津町	8.0	7,485,424	57.2	88.7	88.8	8,426,871	0	16,573
北塩原村	6.1	2,072,651	59.0	88.7	88.8	2,333,048	0	4,500
西会津町	6.9	3,513,614	48.0	90.1	90.3	3,892,968	0	6,900
磐梯町	6.0	2,393,312	46.6	91.3	91.5	2,616,953	0	5,242
猪苗代町	8.9	5,310,680	59.6	91.0	91.2	5,821,824	0	15,145
会津坂下町	11.8	4,623,514	49.8	87.6	87.8	5,264,631	0	13,693
湯川村	7.5	1,857,458	60.0	96.3	96.5	1,925,674	0	3,919
柳津町	9.6	2,349,075	55.4	84.3	84.5	2,781,266	0	4,900
三島町	8.2	1,630,943	61.7	109.0	109.2	1,493,332	0	2,536
金山町	3.9	1,858,202	52.0	80.7	80.9	2,297,931	0	4,466
昭和村	5.6	1,503,257	62.3	98.4	98.5	1,525,644	0	2,363
会津美里町	10.6	6,623,540	51.7	87.8	87.9	7,535,081	0	10,000
西郷村	13.4	5,333,851	44.3	74.0	74.0	7,207,227	0	0
泉崎村	10.8	2,412,601	61.8	84.8	85.1	2,834,013	0	11,602
中島村	8.0	1,929,994	53.0	87.2	87.4	2,208,773	0	4,995
矢吹町	13.5	4,442,192	50.8	86.1	86.4	5,140,711	0	20,156
棚倉町	12.5	3,559,862	42.0	75.4	75.7	4,704,841	0	15,492
矢祭町	7.3	2,702,780	58.4	96.7	96.9	2,789,483	0	6,974
塙町	7.7	3,772,416	58.0	93.4	93.4	4,039,149	0	0
鮫川村	11.2	1,813,970	49.1	83.7	83.9	2,163,276	0	3,400
石川町	11.2	4,506,574	52.2	87.0	87.2	5,165,805	0	15,316
玉川村	10.7	2,525,130	55.1	95.4	95.7	2,639,523	0	6,961
平田村	8.7	2,895,604	67.5	89.6	89.8	3,223,932	0	6,738
浅川町	6.7	2,268,784	48.9	90.4	90.6	2,503,418	0	6,124
古殿町	6.7	2,840,234	59.8	92.2	92.4	3,073,318	0	5,761
三春町	13.4	4,912,983	46.1	91.4	91.7	5,357,949	0	16,200
小野町	9.8	3,600,069	56.3	94.4	94.6	3,804,741	0	9,800
広野町	5.4	2,706,595	51.6	76.9	76.9	3,519,086	0	0
檜葉町	9.3	2,250,741	19.1	71.1	71.1	3,164,316	0	0
富岡町	11.7	3,381,887	24.4	79.8	79.8	4,235,506	0	0
川内村	3.8	1,972,712	41.8	92.0	92.2	2,139,042	0	4,843
大熊町	6.1	3,795,833	8.9	57.3	57.3	6,623,944	0	0
双葉町	6.8	1,521,488	8.2	57.4	57.4	2,650,682	0	0
浪江町	4.7	4,255,661	14.0	83.9	83.9	5,069,676	0	0
葛尾村	2.6	971,917	25.7	87.0	87.0	1,117,162	0	0
新地町	7.2	3,530,316	56.3	127.4	127.4	2,770,818	0	0
飯館村	3.2	2,228,163	17.7	75.2	75.3	2,958,212	0	6,225
町村計	8.4	144,819,566	38.6	85.9	86.1	168,232,031	0	300,011
合計	15.1	511,478,646	44.5	91.4	91.9	556,511,223	0	2,833,818

第8表の1 決算額の対前年度比較表

(単位:千円、%)

市町村名	歳入総額		増減率	歳出総額		増減率
	令和5年度	令和6年度		令和5年度	令和6年度	
福島市	133,240,654	137,853,252	3.5	127,783,451	131,573,365	3.0
会津若松市	55,637,258	60,567,732	8.9	52,437,248	56,152,425	7.1
郡山市	150,377,955	162,304,707	7.9	142,036,623	155,125,522	9.2
いわき市	169,917,761	162,898,389	▲ 4.1	161,849,883	155,596,179	▲ 3.9
白河市	35,575,688	35,122,386	▲ 1.3	33,720,222	33,217,984	▲ 1.5
須賀川市	37,229,765	37,507,162	0.7	36,054,203	35,930,326	▲ 0.3
喜多方市	29,671,703	29,517,946	▲ 0.5	29,234,149	29,125,900	▲ 0.4
相馬市	24,590,055	20,635,647	▲ 16.1	23,469,710	20,002,411	▲ 14.8
二本松市	33,054,578	31,797,421	▲ 3.8	31,464,590	30,514,477	▲ 3.0
田村市	29,968,246	27,526,283	▲ 8.1	28,623,971	26,342,803	▲ 8.0
南相馬市	60,180,034	52,797,516	▲ 12.3	54,080,687	48,928,455	▲ 9.5
伊達市	37,593,051	33,942,701	▲ 9.7	35,569,288	32,425,507	▲ 8.8
本宮市	18,374,366	18,803,431	2.3	17,188,673	17,843,830	3.8
市計	815,411,114	811,274,573	▲ 0.5	773,512,698	772,779,184	▲ 0.1
桑折町	6,381,871	6,652,547	4.2	6,176,383	6,376,830	3.2
国見町	7,735,330	7,308,395	▲ 5.5	7,055,053	6,738,801	▲ 4.5
川俣町	11,052,717	10,099,183	▲ 8.6	10,337,664	9,470,681	▲ 8.4
大玉村	5,350,207	5,705,262	6.6	4,925,217	5,270,217	7.0
鏡石町	7,779,184	7,198,460	▲ 7.5	7,583,432	7,084,862	▲ 6.6
天栄村	5,096,529	5,631,691	10.5	4,851,359	5,494,137	13.2
下郷町	5,181,207	5,351,354	3.3	4,715,588	4,785,790	1.5
檜枝岐村	2,187,530	2,298,254	5.1	2,088,827	2,215,564	6.1
只見町	5,974,056	6,584,881	10.2	5,864,785	6,482,438	10.5
南会津町	13,569,642	13,473,385	▲ 0.7	13,126,712	13,100,228	▲ 0.2
北塩原村	3,618,221	3,657,417	1.1	3,495,013	3,510,517	0.4
西会津町	7,498,046	7,639,155	1.9	7,116,142	7,323,657	2.9
磐梯町	5,023,330	5,350,156	6.5	4,846,376	5,143,057	6.1
猪苗代町	9,827,529	9,491,294	▲ 3.4	9,407,474	8,918,641	▲ 5.2
会津坂下町	9,283,880	9,860,119	6.2	8,833,181	9,287,602	5.1
湯川村	2,919,149	3,211,640	10.0	2,819,385	3,096,558	9.8
柳津町	4,298,847	4,439,159	3.3	4,147,218	4,234,575	2.1
三島町	3,015,215	2,843,171	▲ 5.7	2,904,458	2,644,897	▲ 8.9
金山町	3,630,672	3,773,798	3.9	3,422,804	3,568,275	4.3
昭和村	2,642,536	2,559,538	▲ 3.1	2,435,817	2,410,934	▲ 1.0
会津美里町	12,929,196	13,764,033	6.5	12,045,994	12,819,407	6.4
西郷村	14,229,485	12,679,128	▲ 10.9	13,466,127	12,050,123	▲ 10.5
泉崎村	3,965,486	4,347,621	9.6	3,561,360	3,907,534	9.7
中島村	3,854,992	3,944,181	2.3	3,642,084	3,642,958	0.0
矢吹町	8,537,910	8,951,627	4.8	8,292,795	8,747,131	5.5
棚倉町	8,146,803	8,714,252	7.0	7,816,837	8,466,352	8.3
矢祭町	4,980,346	4,876,327	▲ 2.1	4,588,104	4,628,838	0.9
塙町	7,377,461	6,765,688	▲ 8.3	7,163,406	6,500,861	▲ 9.2
鮫川村	3,652,225	4,059,889	11.2	3,275,531	3,698,701	12.9
石川町	9,468,683	8,976,310	▲ 5.2	9,010,772	8,637,251	▲ 4.1
玉川村	5,346,671	4,915,169	▲ 8.1	4,976,701	4,584,099	▲ 7.9
平田村	4,657,632	4,557,961	▲ 2.1	4,370,959	4,287,147	▲ 1.9
浅川町	4,494,915	4,852,701	8.0	4,325,742	4,645,664	7.4
古殿町	4,599,467	4,910,966	6.8	4,449,340	4,750,149	6.8
三春町	10,614,177	11,263,258	6.1	10,337,972	10,658,920	3.1
小野町	6,337,426	6,910,430	9.0	5,879,185	6,392,329	8.7
広野町	5,977,811	5,757,564	▲ 3.7	5,276,375	5,249,137	▲ 0.5
檜葉町	12,256,192	12,465,523	1.7	10,866,268	11,818,160	8.8
富岡町	18,939,336	15,118,531	▲ 20.2	17,981,527	13,885,595	▲ 22.8
川内村	5,559,802	4,983,431	▲ 10.4	5,095,348	4,719,841	▲ 7.4
大熊町	51,401,508	48,996,247	▲ 4.7	37,447,224	42,475,175	13.4
双葉町	15,655,989	19,652,370	25.5	13,804,573	18,487,036	33.9
浪江町	30,753,948	32,291,649	5.0	27,709,336	30,362,240	9.6
葛尾村	5,637,175	4,032,913	▲ 28.5	5,505,731	3,784,152	▲ 31.3
新地町	7,275,460	6,614,262	▲ 9.1	6,582,023	6,268,738	▲ 4.8
飯館村	18,673,376	13,641,845	▲ 26.9	18,002,286	12,550,864	▲ 30.3
町村計	407,389,170	401,172,735	▲ 1.5	371,626,488	375,176,663	1.0
合計	1,222,800,284	1,212,447,308	▲ 0.8	1,145,139,186	1,147,955,847	0.2

第8表の2 歳入決算構成比の推移

(単位: 96)

区分	1 地方税					2 地方譲与税					3 利子割交付金					4 配当割交付金					5 株式等譲渡所得割交付金					6 地方消費税交付金					
	2	3	4	5	6	2	3	4	5	6	2	3	4	5	6	2	3	4	5	6	2	3	4	5	6	2	3	4	5	6	
福島市	32.4	27.4	30.0	30.5	29.5	0.8	0.7	0.7	0.7	0.7	0.0	0.0	0.0	0.0	0.0	0.1	0.1	0.1	0.1	0.2	0.1	0.1	0.1	0.2	4.4	5.1	5.7	5.6	5.5		
会津若松市	30.3	26.5	26.3	28.6	25.6	0.9	0.8	0.7	0.8	0.8	0.0	0.0	0.0	0.0	0.0	0.1	0.1	0.1	0.1	0.1	0.0	0.1	0.1	0.1	0.2	4.6	5.4	5.3	5.7	5.3	
郡山市	36.1	30.5	33.1	34.8	32.0	0.8	0.7	0.8	0.8	0.8	0.0	0.0	0.0	0.0	0.0	0.1	0.1	0.1	0.1	0.2	0.1	0.1	0.1	0.1	0.2	4.5	5.1	5.7	5.9	5.5	
いわき市	31.0	29.2	31.9	30.5	31.4	0.8	0.8	0.9	0.8	0.9	0.0	0.0	0.0	0.0	0.0	0.1	0.1	0.1	0.1	0.2	0.0	0.1	0.1	0.1	0.2	3.8	4.8	5.3	5.1	5.4	
白河市	28.0	25.0	26.9	27.4	27.9	1.0	0.9	1.0	1.0	1.0	0.0	0.0	0.0	0.0	0.0	0.1	0.1	0.1	0.1	0.1	0.0	0.1	0.1	0.1	0.2	3.4	4.1	4.6	4.4	4.6	
須賀川市	22.4	22.4	26.5	26.5	25.8	1.1	1.1	1.3	1.3	1.3	0.0	0.0	0.0	0.0	0.0	0.1	0.1	0.1	0.1	0.1	0.0	0.1	0.1	0.1	0.2	3.3	4.4	5.3	5.2	5.2	
喜多方市	19.1	15.4	16.4	16.9	16.3	1.1	0.9	1.0	1.0	1.0	0.0	0.0	0.0	0.0	0.0	0.1	0.1	0.1	0.1	0.1	0.0	0.1	0.0	0.1	0.1	3.4	3.7	3.9	3.8	3.9	
相馬市	20.7	21.6	20.0	21.7	26.3	0.8	0.9	0.8	0.9	1.1	0.0	0.0	0.0	0.0	0.0	0.1	0.1	0.1	0.1	0.1	0.0	0.1	0.0	0.1	0.2	2.7	3.9	3.4	3.7	4.5	
二本松市	19.0	16.7	20.2	20.9	21.1	1.3	1.2	1.4	1.4	1.5	0.0	0.0	0.0	0.0	0.0	0.1	0.1	0.1	0.1	0.1	0.0	0.1	0.0	0.1	0.1	3.1	3.6	4.1	4.2	4.4	
田村市	11.2	12.8	13.9	13.2	14.5	0.8	1.0	1.1	1.0	1.1	0.0	0.0	0.0	0.0	0.0	0.0	0.1	0.0	0.0	0.0	0.1	0.0	0.1	0.1	1.9	3.0	3.2	3.0	3.3		
南相馬市	15.2	15.8	17.3	16.5	18.6	0.6	0.7	0.6	0.6	0.7	0.0	0.0	0.0	0.0	0.0	0.1	0.1	0.1	0.1	0.1	0.0	0.1	0.0	0.1	0.1	1.8	2.5	2.7	2.5	2.9	
伊達市	16.8	14.6	14.4	16.0	17.2	1.0	0.9	0.9	1.0	1.1	0.0	0.0	0.0	0.0	0.0	0.1	0.1	0.1	0.1	0.1	0.0	0.1	0.0	0.1	0.1	3.2	3.8	3.7	3.8	4.3	
本宮市	23.1	22.1	24.7	27.3	26.8	0.9	0.9	1.0	1.0	1.0	0.0	0.0	0.0	0.0	0.0	0.1	0.1	0.1	0.1	0.1	0.0	0.1	0.0	0.1	0.2	3.0	3.9	4.3	4.5	4.5	
市 計	27.4	24.8	26.9	27.3	27.2	0.9	0.8	0.9	0.9	0.9	0.0	0.0	0.0	0.0	0.0	0.1	0.1	0.1	0.1	0.1	0.0	0.1	0.1	0.1	0.2	3.7	4.5	4.9	4.9	5.0	
桑折町	20.9	19.2	18.4	21.9	21.4	1.1	1.0	0.9	1.0	1.0	0.0	0.0	0.0	0.0	0.0	0.1	0.1	0.1	0.1	0.1	0.0	0.1	0.0	0.1	0.1	3.5	4.2	4.0	4.7	4.6	
国見町	14.5	11.9	11.9	12.9	13.1	0.8	0.7	0.7	0.8	0.8	0.0	0.0	0.0	0.0	0.0	0.0	0.0	0.0	0.0	0.1	0.0	0.1	0.0	0.0	0.1	2.4	2.7	2.6	2.8	3.0	
川俣町	11.5	12.4	9.9	11.2	11.8	0.8	0.9	0.7	0.8	0.9	0.0	0.0	0.0	0.0	0.0	0.1	0.0	0.0	0.0	0.1	0.0	0.1	0.0	0.0	0.1	2.4	3.4	2.6	2.9	3.2	
大玉村	16.6	15.5	17.3	19.0	18.1	1.3	1.2	1.3	1.4	1.3	0.0	0.0	0.0	0.0	0.0	0.1	0.1	0.1	0.1	0.1	0.0	0.1	0.0	0.1	0.1	2.5	3.2	3.7	4.0	3.8	
鏡石町	26.3	21.0	24.0	22.3	23.5	1.1	1.0	1.0	0.9	1.0	0.0	0.0	0.0	0.0	0.0	0.1	0.1	0.1	0.1	0.1	0.0	0.1	0.0	0.1	0.2	3.6	3.9	4.5	4.1	4.5	
天栄村	16.1	13.8	13.7	15.1	14.0	1.8	1.7	1.6	1.8	1.6	0.0	0.0	0.0	0.0	0.0	0.0	0.0	0.0	0.0	0.1	0.0	0.0	0.0	0.0	0.1	2.1	2.4	2.4	2.6	2.4	
下郷町	20.4	18.1	19.5	19.0	17.6	1.7	1.7	2.0	1.9	2.0	0.0	0.0	0.0	0.0	0.0	0.0	0.0	0.0	0.0	0.1	0.0	0.0	0.0	0.0	0.1	2.1	2.5	2.7	2.6	2.6	
檜枝岐村	21.2	18.3	20.4	18.9	18.3	0.5	0.4	0.5	0.3	0.3	0.0	0.0	0.0	0.0	0.0	0.0	0.0	0.0	0.0	0.0	0.0	0.0	0.0	0.0	0.0	0.7	0.8	0.8	0.7	0.7	
只見町	14.4	13.7	14.3	14.3	12.7	1.1	1.1	1.2	1.2	1.1	0.0	0.0	0.0	0.0	0.0	0.0	0.0	0.0	0.0	0.0	0.0	0.0	0.0	0.0	0.0	0.0	1.3	1.7	1.7	1.8	1.7
南会津町	11.6	11.1	12.0	12.1	11.4	1.4	1.5	1.6	1.6	1.7	0.0	0.0	0.0	0.0	0.0	0.0	0.0	0.0	0.0	0.1	0.0	0.0	0.0	0.0	0.1	2.2	2.8	2.9	2.8	2.8	
北塩原村	17.9	12.4	14.5	14.4	14.0	0.9	0.9	0.9	0.9	0.9	0.0	0.0	0.0	0.0	0.0	0.0	0.0	0.0	0.0	0.0	0.0	0.0	0.0	0.0	0.0	1.8	2.1	2.0	1.9	1.9	
西会津町	9.5	8.4	8.4	8.0	7.6	1.4	1.4	1.4	1.4	1.4	0.0	0.0	0.0	0.0	0.0	0.0	0.0	0.0	0.0	0.0	0.0	0.0	0.0	0.0	0.0	1.8	2.1	2.0	1.9	1.9	
磐梯町	15.7	10.8	13.7	14.4	15.3	0.7	0.5	0.6	0.6	0.5	0.0	0.0	0.0	0.0	0.0	0.0	0.0	0.0	0.0	0.0	0.0	0.0	0.0	0.0	0.1	2.1	1.9	2.1	2.0	2.0	
猪苗代町	22.3	16.8	19.7	19.7	20.2	1.1	0.9	0.9	0.9	1.0	0.0	0.0	0.0	0.0	0.0	0.1	0.1	0.0	0.1	0.1	0.0	0.1	0.0	0.1	0.1	3.2	3.3	3.6	3.5	3.7	
会津坂下町	21.8	16.0	18.3	18.6	16.8	1.2	0.9	1.0	1.0	0.9	0.0	0.0	0.0	0.0	0.0	0.1	0.1	0.1	0.1	0.1	0.0	0.1	0.0	0.1	0.1	3.9	3.9	4.3	4.2	4.0	
湯川村	11.6	11.1	11.7	11.8	10.5	0.9	0.9	1.0	1.0	0.9	0.0	0.0	0.0	0.0	0.0	0.0	0.0	0.0	0.0	0.1	0.0	0.0	0.0	0.0	0.1	1.8	2.4	2.5	2.6	2.4	
柳津町	8.5	9.4	9.9	9.8	9.0	1.3	1.5	1.6	1.6	1.7	0.0	0.0	0.0	0.0	0.0	0.0	0.0	0.0	0.0	0.0	0.0	0.0	0.0	0.0	0.0	1.3	1.8	1.8	1.8	1.8	
三島町	5.7	6.3	6.1	5.7	5.8	0.5	0.7	0.7	0.7	0.8	0.0	0.0	0.0	0.0	0.0	0.0	0.0	0.0	0.0	0.0	0.0	0.0	0.0	0.0	0.0	0.0	1.0	1.4	1.4	1.3	1.4
金山町	16.9	16.8	17.4	17.1	16.0	1.0	0.9	1.0	1.0	1.0	0.0	0.0	0.0	0.0	0.0	0.0	0.0	0.0	0.0	0.0	0.0	0.0	0.0	0.0	0.0	1.2	1.4	1.3	1.3	1.3	
昭和村	4.6	4.1	4.0	3.7	3.6	1.6	1.5	1.4	1.3	1.4	0.0	0.0	0.0	0.0	0.0	0.0	0.0	0.0	0.0	0.0	0.0	0.0	0.0	0.0	0.0	1.1	1.3	1.3	1.1	1.2	
会津美里町	13.6	12.2	12.2	13.1	16.7	1.1	1.0	0.9	1.0	1.0	0.0	0.0	0.0	0.0	0.0	0.0	0.1	0.0	0.1	0.1	0.0	0.1	0.0	0.1	0.1	2.8	3.4	3.3	3.5	3.3	
西郷村	37.5	32.8	38.8	44.6	48.3	1.0	1.0	1.0	0.9	1.0	0.0	0.0	0.0	0.0	0.0	0.1	0.1	0.1	0.1	0.1	0.0	0.1	0.0	0.1	0.2	3.5	4.2	4.4	4.0	4.5	
泉崎村	27.3	26.8	31.3	32.6	28.6	0.9	0.9	1.0	1.0	0.9	0.0	0.0	0.0	0.0	0.0	0.1	0.1	0.1	0.1	0.1	0.0	0.1	0.0	0.1	0.1	3.1	4.0	4.6	4.6	4.2	
中島村	17.8	14.3	15.6	14.5	13.8	0.9	0.7	0.8	0.7	0.7	0.0	0.0	0.0	0.0	0.0	0.1	0.1	0.1	0.1	0.1	0.0	0.1	0.0	0.1	0.1	2.7	3.0	3.4	3.2	3.2	
矢吹町	24.5	25.4	26.7	29.8	27.6	1.1	1.1	1.2	1.2	1.2	0.0	0.0	0.0	0.0	0.0	0.1	0.1	0.1	0.1	0.1	0.0	0.1	0.1	0.1	0.2	3.4	4.7	5.1	5.3	5.2	
棚倉町	26.1	22.9	26.2	24.9	24.5	0.9	0.9	1.1	1.0	1.0	0.0	0.0	0.0	0.0	0.0	0.1	0.1	0.1	0.1	0.1	0.0	0.1	0.0	0.1	0.1	3.6	4.3	4.7	4.3	4.1	
矢祭町	19.8	15.0	19.9	20.9	18.4	0.8	0.8	1.0	1.0	1.2	0.0	0.0	0.0	0.0	0.0	0.0	0.0	0.0	0.0	0.1	0.0	0.0	0.0	0.1	0.1	2.4	2.5	2.7	2.9	3.0	
塙町	13.3	11.9	12.6	12.8	13.6	0.9	1.1	1.3	1.3	1.6	0.0	0.0	0.0	0.0	0.0	0.1	0.0	0.0	0.0	0.1	0.0	0.1	0.0	0.1	0.1	2.4	2.9	2.9	2.9	3.3	
鮫川村	7.3	6.7	7.3	7.7	7.1	1.3	1.4	1.6	1.7	1.7	0.0	0.0	0.0	0.0	0.0	0.0	0.0	0.0	0.0	0.0	0.0	0.0	0.0	0.0	0.1	1.5	1.9	2.0	2.0	1.9	
石川町	20.4	19.8	20.9	19.0	19.1	1.3	1.2	1.3	1.2	1.3	0.0	0.0	0.0	0.0	0.0	0.1	0.1	0.1	0.1	0.1	0.0	0.1	0.0	0.1	0.1	3.5	4.3	4.3	4.0	4.2	
玉川村	14.7	14.0	14.7	13.9	14.6	1.1	1.0	1.1	1.0	1.1	0.0	0.0	0.0	0.0	0.0	0.0	0.0	0.0	0.0	0.1	0.0	0.1	0.0	0.1	0.1	2.4	3.2	3.3	3.1	3.4	
平田村	13.8	11.5	12.0	13.8	13.5	1.4	1.3	1.4	1.6	1.7	0.0	0.0	0.0	0.0	0.0	0.0	0.0	0.0	0.0	0.1	0.0	0.0	0.0	0.1	0.1	2.4	2.7	2.7	3.1	3.3	
浅川町	18.8	16.0	16.2	14.9	13.2	1.0	0.9	0.9	0.9	0.8																					

第8表の2 歳入決算構成比の推移

(単位：96)

区分	7 ゴルフ場利用税交付金					8 自動車取得税交付金					9 自動車税環境性能割交付金					10 法人事業税交付金					11 地方特例交付金				
	2	3	4	5	6	2	3	4	5	6	2	3	4	5	6	2	3	4	5	6	2	3	4	5	6
福島市	0.0	0.0	0.0	0.0	0.0	0.1	0.0	0.0	0.0	0.0	0.0	0.0	0.1	0.1	0.5	0.5	0.6	0.6	0.4	0.6	0.2	0.2	1.1		
会津若松市	0.0	0.0	0.0	0.0	0.0	0.1	0.0	0.0	0.0	0.0	0.0	0.0	0.1	0.1	0.4	0.5	0.6	0.5	0.4	0.7	0.2	0.2	1.0		
郡山市	0.0	0.0	0.0	0.0	0.0	0.1	0.0	0.0	0.0	0.0	0.0	0.0	0.1	0.1	0.6	0.6	0.7	0.6	0.5	0.7	0.2	0.3	1.1		
いわき市	0.1	0.1	0.1	0.1	0.1	0.1	0.0	0.0	0.0	0.0	0.0	0.0	0.1	0.1	0.5	0.5	0.5	0.5	0.4	0.6	0.2	0.2	1.0		
白河市	0.1	0.1	0.1	0.1	0.1	0.1	0.0	0.0	0.0	0.0	0.0	0.0	0.1	0.1	0.4	0.4	0.5	0.5	0.4	0.5	0.2	0.3	1.0		
須賀川市	0.1	0.1	0.1	0.1	0.1	0.1	0.0	0.0	0.0	0.0	0.0	0.0	0.1	0.1	0.3	0.4	0.5	0.5	0.5	0.5	0.3	0.3	1.2		
喜多方市	0.0	0.0	0.0	0.0	0.0	0.1	0.0	0.0	0.0	0.0	0.0	0.0	0.1	0.1	0.2	0.3	0.4	0.3	0.5	0.3	0.2	0.1	0.7		
相馬市	0.0	0.0	0.0	0.0	0.0	0.1	0.0	0.0	0.0	0.0	0.0	0.0	0.1	0.1	0.4	0.3	0.4	0.4	0.3	0.6	0.1	0.2	0.9		
二本松市	0.0	0.0	0.0	0.0	0.0	0.1	0.0	0.0	0.0	0.0	0.0	0.0	0.1	0.1	0.2	0.3	0.4	0.4	0.4	0.5	0.2	0.2	0.9		
田村市	0.0	0.0	0.0	0.0	0.0	0.1	0.0	0.0	0.0	0.0	0.0	0.0	0.1	0.1	0.2	0.3	0.3	0.3	0.2	0.3	0.1	0.1	0.6		
南相馬市	0.0	0.0	0.0	0.0	0.0	0.1	0.0	0.0	0.0	0.0	0.0	0.0	0.0	0.0	0.2	0.3	0.2	0.3	0.2	0.2	0.1	0.1	0.5		
伊達市	0.1	0.1	0.1	0.1	0.1	0.1	0.0	0.0	0.0	0.0	0.0	0.0	0.1	0.1	0.2	0.2	0.3	0.3	0.4	0.3	0.2	0.2	0.9		
本宮市	0.0	0.0	0.0	0.0	0.0	0.1	0.0	0.0	0.0	0.0	0.0	0.0	0.1	0.1	0.5	0.5	0.5	0.5	0.6	0.4	0.2	0.2	1.0		
市計	0.0	0.0	0.0	0.0	0.0	0.1	0.0	0.0	0.0	0.0	0.0	0.0	0.0	0.1	0.4	0.5	0.5	0.5	0.4	0.6	0.2	0.2	1.0		
桑折町	0.0	0.0	0.0	0.0	0.0	0.1	0.0	0.0	0.0	0.0	0.0	0.0	0.1	0.1	0.2	0.3	0.5	0.5	0.5	0.3	0.1	0.2	0.9		
国見町	0.0	0.0	0.0	0.0	0.0	0.1	0.0	0.0	0.0	0.0	0.0	0.0	0.0	0.0	0.1	0.2	0.2	0.2	0.3	0.3	0.1	0.1	0.5		
川俣町	0.0	0.0	0.0	0.0	0.0	0.1	0.0	0.0	0.0	0.0	0.0	0.0	0.1	0.0	0.2	0.2	0.3	0.3	0.2	0.3	0.0	0.0	0.5		
大玉村	0.3	0.3	0.3	0.3	0.3	0.1	0.0	0.0	0.0	0.0	0.0	0.0	0.1	0.1	0.2	0.2	0.3	0.3	0.6	0.5	0.3	0.3	1.0		
鏡石町	0.0	0.0	0.0	0.0	0.0	0.1	0.0	0.0	0.0	0.0	0.0	0.0	0.1	0.1	0.3	0.4	0.4	0.4	0.5	0.6	0.3	0.3	1.1		
天栄村	0.2	0.2	0.2	0.3	0.2	0.2	0.0	0.0	0.0	0.0	0.0	0.0	0.1	0.1	0.1	0.2	0.2	0.2	0.3	0.6	0.1	0.1	0.5		
下郷町	0.0	0.0	0.0	0.0	0.0	0.2	0.0	0.0	0.0	0.0	0.0	0.0	0.1	0.1	0.1	0.2	0.2	0.2	0.2	0.3	0.0	0.0	0.4		
檜枝岐村	0.0	0.0	0.0	0.0	0.0	0.0	0.0	0.0	0.0	0.0	0.0	0.0	0.0	0.0	0.0	0.1	0.1	0.1	0.1	0.0	0.3	0.0	0.1		
只見町	0.0	0.0	0.0	0.0	0.0	0.1	0.0	0.0	0.0	0.0	0.0	0.0	0.1	0.1	0.1	0.2	0.2	0.2	0.2	0.2	0.0	0.0	0.2		
南会津町	0.0	0.0	0.0	0.0	0.0	0.1	0.0	0.0	0.0	0.0	0.0	0.0	0.1	0.1	0.2	0.2	0.3	0.3	0.2	0.2	0.0	0.0	0.4		
北塩原村	0.0	0.0	0.0	0.0	0.0	0.1	0.0	0.0	0.0	0.0	0.0	0.0	0.1	0.1	0.1	0.2	0.2	0.2	0.2	3.1	0.0	0.0	0.3		
西会津町	0.0	0.0	0.0	0.0	0.0	0.2	0.0	0.0	0.0	0.0	0.0	0.0	0.1	0.1	0.1	0.2	0.2	0.2	0.1	0.0	0.0	0.0	0.3		
磐梯町	0.2	0.1	0.1	0.1	0.1	0.1	0.0	0.0	0.0	0.0	0.0	0.0	0.0	0.0	0.2	0.3	0.3	0.3	0.3	1.8	0.1	0.1	0.3		
猪苗代町	0.3	0.2	0.2	0.2	0.2	0.1	0.0	0.0	0.0	0.0	0.0	0.0	0.1	0.1	0.1	0.2	0.3	0.3	0.5	1.1	0.1	0.1	0.6		
会津坂下町	0.0	0.0	0.0	0.0	0.0	0.1	0.0	0.0	0.0	0.0	0.0	0.0	0.1	0.1	0.2	0.3	0.4	0.3	0.5	0.4	0.2	0.2	0.7		
湯川村	0.0	0.0	0.0	0.0	0.0	0.1	0.0	0.0	0.0	0.0	0.0	0.0	0.1	0.1	0.1	0.2	0.2	0.3	0.1	0.1	0.1	0.5			
柳津町	0.0	0.0	0.0	0.0	0.0	0.1	0.0	0.0	0.0	0.0	0.0	0.0	0.1	0.1	0.1	0.2	0.1	0.2	0.1	0.0	0.0	0.3			
三島町	0.0	0.0	0.0	0.0	0.0	0.0	0.0	0.0	0.0	0.0	0.0	0.0	0.0	0.0	0.1	0.1	0.1	0.1	0.0	0.0	0.0	0.2			
金山町	0.0	0.0	0.0	0.0	0.0	0.1	0.0	0.0	0.0	0.0	0.0	0.0	0.0	0.1	0.1	0.1	0.1	0.1	0.1	0.0	0.0	0.2			
昭和村	0.0	0.0	0.0	0.0	0.0	0.2	0.0	0.0	0.0	0.0	0.0	0.0	0.1	0.1	0.0	0.1	0.1	0.1	0.0	0.0	0.0	0.1			
会津美里町	0.0	0.0	0.0	0.0	0.0	0.1	0.0	0.0	0.0	0.0	0.0	0.0	0.1	0.1	0.1	0.2	0.2	0.2	0.4	0.2	0.1	0.1	0.6		
西郷村	0.2	0.2	0.2	0.2	0.2	0.1	0.0	0.0	0.0	0.0	0.0	0.0	0.1	0.1	1.7	1.2	0.5	0.5	0.5	0.6	0.4	0.7	1.5		
泉崎村	0.0	0.0	0.0	0.0	0.0	0.1	0.0	0.0	0.0	0.0	0.0	0.0	0.1	0.1	0.5	0.6	0.6	0.5	0.4	0.6	0.2	0.2	0.8		
中島村	0.0	0.0	0.0	0.0	0.0	0.1	0.0	0.0	0.0	0.0	0.0	0.0	0.0	0.1	0.2	0.2	0.3	0.3	0.5	0.6	0.2	0.2	0.7		
矢吹町	0.2	0.2	0.2	0.2	0.2	0.1	0.0	0.0	0.0	0.0	0.0	0.0	0.1	0.1	0.3	0.4	0.6	0.5	0.5	0.8	0.4	0.8	1.5		
棚倉町	0.2	0.1	0.1	0.1	0.1	0.1	0.0	0.0	0.0	0.0	0.0	0.0	0.0	0.1	0.4	0.5	0.5	0.4	0.5	0.4	0.2	0.1	0.8		
矢祭町	0.0	0.0	0.0	0.0	0.0	0.1	0.0	0.0	0.0	0.0	0.0	0.0	0.0	0.0	1.1	0.7	0.3	0.3	0.2	0.0	0.0	0.5			
塙町	0.0	0.0	0.0	0.0	0.0	0.1	0.0	0.0	0.0	0.0	0.0	0.0	0.0	0.1	0.2	0.2	0.3	0.3	0.2	0.2	0.1	0.1	0.6		
鮫川村	0.0	0.0	0.0	0.0	0.0	0.1	0.0	0.0	0.0	0.0	0.0	0.0	0.1	0.1	0.1	0.2	0.1	0.2	0.1	0.0	0.0	1.8			
石川町	0.0	0.0	0.0	0.0	0.0	0.1	0.0	0.0	0.0	0.0	0.0	0.0	0.1	0.1	0.2	0.3	0.4	0.4	0.4	1.1	0.1	0.1	0.7		
玉川村	0.0	0.0	0.0	0.0	0.0	0.1	0.0	0.0	0.0	0.0	0.0	0.0	0.1	0.1	0.2	0.2	0.3	0.3	0.2	0.5	0.2	0.2	0.7		
平田村	0.0	0.0	0.0	0.0	0.0	0.1	0.0	0.0	0.0	0.0	0.0	0.0	0.1	0.1	0.1	0.2	0.3	0.3	0.4	0.1	0.1	0.1	0.5		
浅川町	0.0	0.0	0.0	0.0	0.0	0.1	0.0	0.0	0.0	0.0	0.0	0.0	0.1	0.1	0.2	0.2	0.3	0.2	0.5	0.4	0.1	0.1	0.6		
古殿町	0.0	0.0	0.0	0.0	0.0	0.1	0.0	0.0	0.0	0.0	0.0	0.0	0.1	0.1	0.1	0.2	0.2	0.3	0.1	0.1	0.1	0.4			
三春町	0.0	0.0	0.0	0.0	0.0	0.1	0.0	0.0	0.0	0.0	0.0	0.0	0.1	0.1	0.3	0.3	0.3	0.3	0.5	0.6	0.2	0.2	0.8		
小野町	0.0	0.0	0.0	0.0	0.0	0.1	0.0	0.0	0.0	0.0	0.0	0.0	0.1	0.1	0.2	0.3	0.3	0.3	0.3	0.6	0.1	0.1	0.6		
広野町	0.0	0.0	0.0	0.0	0.0	0.1	0.0	0.0	0.0	0.0	0.0	0.0	0.0	0.0	0.6	0.4	0.3	0.3	0.2	0.3	0.0	0.0	0.4		
楢葉町	0.0	0.0	0.0	0.0	0.0	0.0	0.0	0.0	0.0	0.0	0.0	0.0	0.0	0.0	0.4	0.3	0.2	0.2	0.1	0.4	0.0	0.0	0.2		
富岡町	0.0	0.0	0.0	0.0	0.0	0.0	0.0	0.0	0.0	0.0	0.0	0.0	0.0	0.0	0.2	0.3	0.2	0.2	0.0	0.2	0.0	0.0	0.3		
川内村	0.0	0.0	0.0	0.0	0.0	0.0	0.0	0.0	0.0	0.0	0.0	0.0	0.0	0.0	0.1	0.1	0.1	0.1	0.0	0.0	0.0	0.0	0.2		
大熊町	0.0	0.0	0.0	0.0	0.0	0.0	0.0	0.0	0.0	0.0	0.0	0.0	0.0	0.0	0.1	0.1	0.1	0.1	0.0	0.0	0.0	0.0	0.1		
双葉町	0.0	0.0	0.0	0.0	0.0	0.0	0.0	0.0	0.0	0.0	0.0	0.0	0.0	0.0	0.0	0.1	0.1	0.1	0.0	0.0	0.0	0.0	0.1		
浪江町	0.0	0.0	0.0	0.0	0.0	0.0	0.0	0.0	0.0	0.0	0.0	0.0	0.0	0.0	0.1	0.1	0.1	0.1	0.0	0.0	0.0	0.0	0.2		
葛尾村	0.0	0.0	0.0	0.0	0.0	0.0	0.0	0.0	0.0	0.0	0.0	0.0	0.0	0.0	0.0	0.0	0.0	0.0	0.0	0.0	0.0	0.0	0.1		
新地町	0.0	0.0	0.0	0.0	0.0	0.1	0.0	0.0	0.0	0.0	0.0	0.0	0.0	0.0	0.2	0.2	0.3	0.3	0.5	0.3	0.1	0.2	0.6		
飯館村	0.0	0.0	0.0	0.0	0.0	0.1	0.0	0.0	0.0	0.0	0.0	0.0	0.0	0.0	0.1	0.1	0.0	0.1	0.0	0.1	0.0	0.0	0.1		
町村計	0.0	0.0	0.0	0.0	0.0	0.1	0.0	0.0	0.0	0.0	0.0	0.0	0.0	0.0	0.2	0.2	0.2	0.2	0.2	0.3	0.1	0.1	0.5		
合計	0.0	0.0																							

第8表の2 歳入決算構成比の推移

(単位: 96)

区 分	12 地方交付税															13 小計(1~12)						14 交通安全対策特別交付金								
						(1) 普通交付税					(2) 特別交付税																(3) 震災復興特別交付税			
	2	3	4	5	6	2	3	4	5	6	2	3	4	5	6	2	3	4	5	6	2	3	4	5	6	2	3	4	5	6
福島市	10.3	10.9	11.3	10.9	11.9	7.8	8.2	8.2	9.2	10.2	1.3	2.4	2.7	1.4	1.4	1.1	0.3	0.4	0.3	0.3	48.6	45.6	48.6	49.0	49.7	0.0	0.0	0.0	0.0	0.0
会津若松市	20.4	19.6	18.3	20.1	20.2	17.5	16.3	15.4	17.2	16.6	2.4	2.8	2.4	2.5	3.2	0.6	0.5	0.6	0.4	0.4	57.0	53.7	51.5	56.4	53.8	0.0	0.0	0.0	0.0	0.0
郡山市	7.9	8.9	9.1	8.1	8.9	5.2	6.2	6.1	7.1	8.0	1.9	1.5	1.0	0.8	0.7	0.8	1.2	2.1	0.2	0.2	50.1	47.0	49.8	50.8	49.3	0.0	0.0	0.0	0.0	0.0
いわき市	10.8	9.8	10.6	12.5	13.1	7.2	7.9	7.7	8.0	9.6	1.6	0.9	0.8	1.3	0.8	1.9	1.1	2.1	3.2	2.8	47.1	46.0	49.7	50.0	52.9	0.0	0.0	0.0	0.0	0.0
白河市	21.7	19.8	21.3	21.3	20.7	15.1	15.6	16.9	16.8	16.4	4.4	3.4	3.8	3.9	4.0	2.2	0.8	0.7	0.6	0.3	54.9	51.0	54.7	55.2	56.2	0.0	0.0	0.0	0.0	0.0
須賀川市	21.1	21.9	23.6	22.8	23.8	15.6	17.9	20.2	20.2	21.3	4.0	3.0	2.8	2.3	2.2	1.5	1.0	0.6	0.4	0.4	48.7	51.1	57.6	56.9	58.3	0.0	0.0	0.0	0.0	0.0
喜多方市	38.9	34.5	35.8	34.9	37.8	33.5	29.0	29.7	29.4	30.6	4.9	5.3	5.9	5.4	7.0	0.5	0.2	0.2	0.1	0.1	63.2	55.2	57.6	57.3	60.5	0.0	0.0	0.0	0.0	0.0
相馬市	20.1	17.6	28.2	20.7	23.1	9.0	11.6	11.2	13.2	17.1	4.1	3.4	14.2	5.9	5.1	7.0	2.5	2.8	1.6	1.0	44.8	45.1	53.0	47.8	56.7	0.0	0.0	0.0	0.0	0.0
二本松市	28.3	25.2	27.3	27.1	29.8	23.4	22.2	23.7	24.0	26.5	3.4	2.6	3.4	2.4	2.5	1.5	0.5	0.3	0.6	0.8	52.4	47.8	53.7	54.4	58.6	0.0	0.0	0.0	0.0	0.0
田村市	33.8	35.5	32.9	31.8	34.0	22.4	27.7	28.5	26.8	29.8	2.3	2.3	2.4	2.4	2.7	9.1	5.5	2.0	2.6	1.5	48.0	52.8	51.6	49.5	54.1	0.0	0.0	0.0	0.0	0.0
南相馬市	19.7	17.6	20.1	18.1	22.4	7.6	8.8	9.3	9.4	11.1	2.3	1.7	3.8	2.1	2.5	9.8	7.1	7.1	6.6	8.8	37.7	37.1	41.3	38.2	45.7	0.0	0.0	0.0	0.0	0.0
伊達市	33.0	28.5	27.7	27.2	30.7	26.8	25.3	23.6	24.7	28.3	3.9	3.2	3.9	2.3	2.3	2.4	0.0	0.2	0.3	0.1	54.7	48.6	47.3	48.8	55.0	0.0	0.0	0.0	0.0	0.0
本宮市	18.0	17.4	16.8	16.9	19.2	11.3	13.2	14.2	16.1	3.4	2.7	2.7	2.2	2.3	3.3	1.5	0.9	0.4	0.8	45.9	45.5	47.5	50.7	53.3	0.0	0.0	0.0	0.0	0.0	0.0
市 計	16.6	15.7	16.6	16.4	17.4	11.6	12.1	12.3	12.9	14.1	2.4	2.2	2.7	2.0	1.9	2.6	1.4	1.7	1.5	1.4	49.2	47.2	50.1	50.4	52.4	0.0	0.0	0.0	0.0	0.0
桑折町	28.8	35.7	35.9	38.5	36.6	24.5	26.6	25.7	31.1	30.4	2.7	5.0	6.4	4.1	3.9	1.6	4.1	3.7	3.3	2.3	55.0	60.9	59.8	67.1	65.2	0.0	0.0	0.0	0.0	0.0
国見町	42.3	36.6	38.3	35.5	38.8	29.7	29.8	29.2	32.6	35.4	9.1	6.0	8.5	2.4	3.0	3.5	0.7	0.6	0.4	0.4	60.4	52.5	53.8	52.5	56.9	0.0	0.0	0.0	0.0	0.0
川俣町	31.7	34.3	29.2	29.0	33.7	21.0	27.9	22.0	24.6	27.4	4.6	2.9	2.6	2.6	3.0	6.1	3.6	4.7	1.8	3.3	46.7	51.6	42.7	44.4	50.6	0.0	0.0	0.0	0.0	0.0
大玉村	29.1	33.2	34.4	37.4	36.2	26.6	30.6	30.8	33.9	33.5	1.6	2.3	2.2	2.5	2.0	0.9	0.3	1.4	0.9	0.7	50.6	54.4	57.6	63.0	61.3	0.0	0.0	0.0	0.0	0.0
鏡石町	36.0	21.9	23.9	19.9	23.6	16.6	16.8	18.8	18.3	21.4	11.5	4.7	4.0	1.6	1.6	7.9	0.3	1.1	0.0	0.5	67.8	49.0	54.4	48.3	54.6	0.0	0.0	0.0	0.0	0.0
天栄村	36.5	40.1	37.1	39.5	36.4	32.5	34.5	33.2	36.6	33.8	3.6	4.1	3.5	2.9	2.5	0.4	1.4	0.4	0.0	0.1	57.2	59.1	55.3	59.8	55.6	0.0	0.0	0.0	0.0	0.0
下郷町	36.0	39.7	43.2	42.9	44.9	32.3	36.4	39.8	39.4	39.4	2.8	2.9	3.2	3.2	5.1	0.9	0.4	0.3	0.3	0.5	60.6	62.6	67.8	66.9	67.9	0.0	0.0	0.0	0.0	0.0
檜枝岐村	29.9	36.6	41.0	39.7	39.1	26.4	33.4	37.4	35.8	34.8	3.2	3.3	3.3	3.7	3.9	0.3	0.0	0.3	0.2	0.4	52.3	56.4	62.8	59.8	58.6	0.0	0.0	0.0	0.0	0.0
只見町	44.7	50.9	54.8	54.2	53.2	36.9	45.1	45.6	48.0	45.2	7.5	5.8	8.9	6.1	7.8	0.3	0.1	0.3	0.2	0.2	61.9	67.9	72.3	71.9	69.3	0.0	0.0	0.0	0.0	0.0
南会津町	47.0	47.8	50.0	48.7	50.8	42.5	42.7	44.5	43.9	45.3	4.2	4.6	4.9	4.3	5.0	0.3	0.5	0.5	0.5	0.4	62.6	63.7	67.0	65.8	67.8	0.0	0.0	0.0	0.0	0.0
北塩原村	46.2	51.5	50.9	49.7	52.0	41.1	45.3	44.3	44.7	46.2	4.8	5.8	6.2	4.6	5.3	0.3	0.4	0.5	0.4	0.5	67.1	70.2	68.5	67.3	69.4	0.0	0.0	0.0	0.0	0.0
西会津町	46.4	45.4	47.4	44.3	45.8	40.9	38.5	40.4	38.9	39.3	5.3	6.8	6.7	5.4	6.4	0.2	0.2	0.2	0.0	0.1	59.5	57.6	59.5	56.0	57.3	0.0	0.0	0.0	0.0	0.0
磐梯町	41.7	38.3	38.8	38.3	36.7	37.8	32.4	33.6	32.7	30.3	2.9	4.6	3.9	4.3	5.5	1.0	1.4	1.4	1.3	0.9	60.8	53.7	55.7	55.9	55.3	0.0	0.0	0.0	0.0	0.0
猪苗代町	39.3	35.7	39.9	37.8	43.0	33.7	30.4	33.2	32.5	34.6	4.6	4.9	6.1	4.6	7.7	0.9	0.3	0.5	0.7	0.7	66.7	58.3	64.8	62.8	69.4	0.0	0.0	0.0	0.0	0.0
会津坂下町	38.0	33.2	35.6	35.3	34.8	34.6	30.4	32.5	31.8	30.1	3.3	2.6	3.1	3.4	4.7	0.2	0.3	0.1	0.1	0.0	65.6	54.8	60.0	59.8	57.9	0.0	0.0	0.0	0.0	0.0
湯川村	40.9	47.8	49.9	51.8	48.9	37.0	43.7	46.1	47.7	45.2	2.6	3.4	3.3	3.8	3.6	1.3	0.8	0.6	0.3	0.1	55.8	62.6	65.5	67.7	63.6	0.0	0.0	0.0	0.0	0.0
柳津町	41.4	50.1	52.2	52.9	54.4	37.6	46.4	47.7	48.6	49.6	3.4	3.4	4.1	4.0	4.4	0.4	0.3	0.4	0.3	0.5	52.9	63.2	65.9	66.5	67.5	0.0	0.0	0.0	0.0	0.0
三島町	38.8	50.4	50.6	47.1	52.4	33.1	43.7	44.3	41.1	44.1	5.1	6.6	6.2	5.7	8.0	0.5	0.1	0.2	0.3	0.2	46.2	59.0	59.0	54.9	60.8	0.0	0.0	0.0	0.0	0.0
金山町	47.0	46.6	48.7	48.1	48.7	41.5	41.2	42.5	41.8	42.0	5.5	5.4	6.1	6.2	6.6	0.0	0.0	0.1	0.1	0.1	66.2	65.9	68.5	67.7	67.4	0.0	0.0	0.0	0.0	0.0
昭和村	62.9	63.0	60.3	55.4	58.2	56.6	58.5	55.9	51.2	53.1	6.3	4.5	4.5	4.2	4.7	0.0	0.0	0.0	0.0	0.4	70.6	70.1	67.2	61.7	64.7	0.0	0.0	0.0	0.0	0.0
会津美里町	42.4	39.7	38.0	41.7	36.1	39.2	36.4	34.8	37.5	32.5	2.7	2.9	2.7	3.5	3.4	0.4	0.4	0.4	0.7	0.2	60.4	56.8	54.8	59.8	58.2	0.0	0.0	0.0	0.0	0.0
西郷村	11.1	9.3	6.2	1.8	1.4	1.7	2.7	2.4	0.0	0.0	1.5	1.0	1.0	0.0	0.0	7.9	5.6	2.8	1.8	1.4	54.1	50.1	52.4	52.8	57.8	0.0	0.0	0.0	0.0	0.0
泉崎村	22.2	25.1	28.8	30.5	31.7	16.3	21.9	26.3	27.8	29.5	2.4	1.8	1.8	2.2	1.8	3.4	1.3	0.6	0.6	0.4	54.0	58.0	66.6	69.7	67.1	0.0	0.0	0.0	0.0	0.0
中島村	43.7	37.8	40.1	38.5	38.9	36.1	35.9	38.3	36.3	36.9	2.4	1.9	1.7	2.2	2.0	5.2	0.0	0.0	0.0	0.0	65.8	56.8	60.4	57.6	57.8	0.0	0.0	0.0	0.0	0.0
矢吹町	36.0	22.8	22.1	23.3	24.0	15.4	19.1	18.4	20.1	20.8	11.4	3.7	3.4	2.0	2.2	9.2	0.0	0.2	1.3	1.1	65.8	55.7	56.2	61.5	60.6	0.0	0.0	0.0	0.0	0.0
棚倉町	32.6	27.3	29.0	26.6	25.0	20.7	24.2	25.4	23.4	22.6	3.5	1.6	1.6	1.6	1.5	8.5	1.5	2.0	1.6	0.9	64.1	56.6	61.9	57.8	56.3	0.0	0.0	0.0	0.0	0.0
矢祭町	36.9	34.8	36.2	37.3	38.3	27.5	31.4	32.8	32.5	33.6	4.5	2.7	3.3	3.9	3.9	4.9	0.7	0.2	0.9	0.9	60.3	54.6	60.8	62.7	62.0	0.0	0.0	0.0	0.0	0.0
塙町	38.6	39.0	39.0	39.5	43.9	31.7	35.0	35.1	35.4	40.0	3.6	3.1	3.3	3.8	3.3	3.3	0.9	0.6	0.4	0.6	55.6	55.5	56.2	57.1	63.6	0.0	0.0	0.0	0.0	0.0
鮫川村	47.0	48.0	51.2	51.0	45.4	39.4	43.9	46.4	46.0	40.4	4.6	3.7	4.3	4.7	4.1	3.0	0.4	0.5	0.2	0.9	57.5	58.4	62.5	62.8	58.3	0.0	0.0	0.0	0.0	0.0
石川町	35.0	33.0	31.9	31.0	34.7	27.0	30.4	28.7	27.5	31.5	4.9	2.4	2.8	3.0	2.8	3.1	0.1	0.5	0.5	0.4	60.9	59.9	59.0	55.8	60.7	0.0	0.0	0.0	0.0	0.0
玉川村	47.2	37.4	38.0	33.9	38.1	24.0	29.2	29.8	29.0	33.2	20.6	7.4	7.4	4.0	4.5	2.7</														

第8表の2 歳入決算構成比の推移

(単位: %)

区分	15 分担金・負担金					16 使用料					17 手数料					18 国庫支出金					19 国有提供施設					20 県支出金				
	2	3	4	5	6	2	3	4	5	6	2	3	4	5	6	2	3	4	5	6	2	3	4	5	6	2	3	4	5	6
福島市	0.6	0.4	0.4	0.4	0.4	1.0	0.8	0.8	0.8	0.8	0.4	0.3	0.4	0.4	0.3	13.3	21.7	21.1	20.3	17.1	0.0	0.0	0.0	0.0	0.0	16.0	9.5	8.7	8.1	6.8
会津若松市	0.7	0.4	0.3	0.4	0.3	1.2	1.1	1.0	1.1	1.0	0.3	0.2	0.2	0.2	0.2	17.5	24.2	20.8	19.7	19.1	0.0	0.0	0.0	0.0	0.0	8.1	7.2	6.9	7.7	7.0
郡山市	0.4	0.3	0.4	0.3	0.3	1.1	0.9	1.0	1.1	0.9	0.7	0.6	0.6	0.6	0.5	12.9	21.6	20.0	19.2	18.7	0.0	0.0	0.0	0.0	0.0	15.0	9.5	6.5	6.4	6.4
いわき市	0.4	0.2	0.2	0.2	0.2	1.6	1.2	1.3	1.3	1.3	0.4	0.3	0.4	0.4	0.4	13.0	23.8	21.0	18.3	19.0	0.0	0.0	0.0	0.0	0.0	7.0	6.7	5.8	6.0	6.3
白河市	0.2	0.3	0.2	0.3	0.4	1.0	0.9	0.9	0.9	0.9	0.1	0.1	0.1	0.1	0.1	13.7	20.5	17.5	13.0	14.5	0.0	0.0	0.0	0.0	0.0	6.6	8.1	6.6	9.0	7.7
須賀川市	0.1	0.1	0.1	0.2	0.1	1.1	1.0	1.1	1.0	1.0	0.1	0.1	0.1	0.1	0.1	11.4	19.2	19.9	19.1	17.8	0.0	0.0	0.0	0.0	0.0	15.0	10.6	7.9	7.2	7.4
喜多方市	0.6	0.3	0.3	0.3	0.3	0.9	0.6	0.7	0.6	0.6	0.3	0.2	0.2	0.2	0.2	10.5	18.2	15.8	15.1	13.6	0.0	0.0	0.0	0.0	0.0	7.8	7.4	7.2	9.2	9.1
相馬市	0.4	0.4	0.3	0.4	0.4	0.6	0.7	0.6	0.6	0.7	4.5	4.9	3.8	6.5	9.5	9.5	20.6	19.2	21.8	15.5	0.0	0.0	0.0	0.0	0.0	7.4	9.5	8.6	6.1	5.8
二本松市	0.6	0.7	0.8	0.8	0.8	0.8	0.7	0.7	0.7	0.8	0.1	0.1	0.1	0.1	0.1	10.9	18.8	15.7	15.8	13.3	0.0	0.0	0.0	0.0	0.0	12.2	11.5	7.7	6.5	6.6
田村市	0.0	0.0	0.0	2.0	2.3	0.7	0.7	0.8	0.7	0.8	0.5	0.5	0.5	1.1	1.1	8.7	14.9	15.5	10.0	14.0	0.0	0.0	0.0	0.0	0.0	23.7	9.1	6.4	6.1	6.7
南相馬市	0.1	0.1	0.1	0.2	0.2	0.5	0.5	0.5	0.5	0.6	0.2	0.2	0.2	0.2	0.2	11.0	13.2	14.2	21.9	14.3	0.0	0.0	0.0	0.0	0.0	11.3	18.2	12.3	7.8	8.3
伊達市	0.2	0.1	0.1	0.1	0.1	0.8	0.6	0.6	0.6	0.7	0.1	0.1	0.1	0.1	0.1	9.3	16.6	15.2	15.3	13.6	0.0	0.0	0.0	0.0	0.0	9.2	8.1	7.4	6.4	7.5
本宮市	0.1	0.1	0.1	0.2	0.1	1.3	1.1	1.2	1.4	1.3	0.1	0.1	0.1	0.1	0.1	12.4	18.1	14.3	10.6	12.2	0.0	0.0	0.0	0.0	0.0	7.4	7.7	9.1	6.5	6.5
市計	0.4	0.3	0.3	0.4	0.4	1.1	0.9	1.0	0.9	0.9	0.5	0.4	0.4	0.5	0.6	12.5	20.7	19.1	18.2	17.0	0.0	0.0	0.0	0.0	0.0	11.8	9.3	7.5	7.1	6.9
桑折町	0.4	0.4	0.4	0.1	0.1	1.3	1.0	1.1	1.4	1.3	0.1	0.1	0.1	0.1	0.1	7.0	16.4	16.0	12.1	10.9	0.0	0.0	0.0	0.0	0.0	11.5	8.9	7.1	5.4	9.7
国見町	0.3	0.1	0.2	0.1	0.2	1.3	1.0	1.0	1.2	1.3	0.1	0.1	0.1	0.1	0.1	10.5	10.4	10.2	13.8	9.3	0.0	0.0	0.0	0.0	0.0	10.5	12.6	9.1	5.3	6.3
川俣町	0.4	0.3	0.3	0.3	0.3	0.9	0.8	0.6	0.6	0.7	0.1	0.1	0.1	0.1	0.1	14.2	14.9	21.1	12.9	13.3	0.0	0.0	0.0	0.0	0.0	18.0	12.3	7.3	8.4	15.0
大玉村	0.0	0.0	0.0	0.0	0.0	0.9	0.7	0.5	0.5	0.5	0.1	0.1	0.1	0.1	0.1	6.8	17.0	14.1	11.4	11.9	0.0	0.0	0.0	0.0	0.0	14.2	7.5	8.1	8.4	9.3
鏡石町	0.1	0.1	0.7	0.5	0.7	1.4	1.0	1.1	1.0	1.1	0.1	0.1	0.1	0.1	0.1	10.1	17.5	17.0	12.8	15.7	0.0	0.0	0.0	0.0	0.0	8.0	9.9	7.4	6.4	7.3
天栄村	0.1	0.0	0.2	0.3	0.2	0.5	0.4	0.3	0.3	0.3	0.1	0.1	0.1	0.1	0.1	7.0	13.0	11.6	7.1	6.5	0.2	0.1	0.1	0.2	0.1	14.8	10.9	7.4	8.5	8.3
下郷町	0.1	0.1	0.1	0.1	0.2	1.0	0.8	0.9	0.9	0.9	0.1	0.1	0.1	0.1	0.1	7.3	11.8	11.4	8.0	8.4	0.0	0.0	0.0	0.0	0.0	5.4	4.2	4.9	5.7	4.6
檜枝岐村	0.1	0.0	0.0	0.0	0.0	0.8	1.6	2.4	2.4	2.3	0.0	0.0	0.0	0.0	0.0	0.4	2.7	2.3	1.5	2.7	0.0	0.0	0.0	0.0	0.0	6.1	10.2	4.8	6.5	6.8
只見町	0.0	0.1	0.1	0.0	0.0	0.6	0.6	0.6	0.6	0.5	0.1	0.0	0.0	0.1	0.0	3.1	7.6	6.7	5.6	5.0	0.0	0.0	0.0	0.0	0.0	5.2	4.4	4.3	4.0	4.5
南会津町	0.4	0.2	0.2	0.3	0.3	0.6	0.5	0.5	0.5	0.5	0.1	0.1	0.1	0.1	0.1	6.4	13.1	10.5	10.1	9.1	0.0	0.0	0.0	0.0	0.0	7.0	5.7	5.5	4.6	4.9
北塩原村	0.1	0.1	0.1	0.1	0.1	0.7	0.5	0.5	0.5	0.5	0.3	0.2	0.2	0.2	0.2	7.1	11.1	10.5	10.1	7.9	0.0	0.0	0.0	0.0	0.0	4.1	4.6	4.0	3.8	4.3
西会津町	0.1	0.0	0.1	0.1	0.1	2.2	2.1	2.0	1.9	1.9	0.1	0.1	0.1	0.1	0.1	5.3	10.3	9.4	7.5	7.3	0.0	0.0	0.0	0.0	0.0	7.5	7.6	7.1	8.1	6.4
磐梯町	0.2	0.0	0.0	0.0	0.0	1.4	0.8	0.8	0.8	0.7	0.0	0.0	0.0	0.0	0.0	5.9	9.5	7.4	5.6	5.5	0.0	0.0	0.0	0.0	0.0	5.8	3.9	4.2	4.6	4.5
猪苗代町	0.1	0.1	0.1	0.1	0.1	1.6	1.0	1.0	0.9	1.0	0.1	0.1	0.1	0.1	0.1	5.9	15.7	11.5	9.9	8.4	0.0	0.0	0.0	0.0	0.0	8.9	4.8	5.8	4.8	5.4
会津坂下町	0.7	0.4	1.3	1.3	1.2	1.4	0.9	1.0	1.1	1.0	0.3	0.2	0.3	0.2	0.2	7.5	14.6	11.9	10.7	9.0	0.0	0.0	0.0	0.0	0.0	8.5	7.1	7.8	7.8	7.0
湯川村	0.3	0.8	0.9	0.4	0.5	0.6	0.9	0.9	0.9	0.7	0.0	0.1	0.1	0.1	0.0	3.7	10.8	8.5	6.0	6.7	0.0	0.0	0.0	0.0	0.0	5.2	5.1	5.4	5.2	5.2
柳津町	0.3	0.5	0.4	0.3	0.5	1.0	1.0	1.1	1.1	1.1	0.0	0.0	0.0	0.0	0.0	9.1	8.9	8.9	8.1	5.9	0.0	0.0	0.0	0.0	0.0	4.6	5.5	5.8	6.9	5.8
三島町	0.1	0.0	1.8	0.0	0.0	1.0	1.2	1.1	1.3	0.1	0.1	0.1	0.1	0.0	0.0	4.8	8.5	7.5	4.3	4.2	0.0	0.0	0.0	0.0	0.0	5.5	5.9	8.5	7.7	5.4
金山町	0.0	0.1	0.0	0.0	0.0	0.6	0.5	0.6	0.6	0.7	0.1	0.0	0.0	0.0	0.0	4.3	9.3	8.0	6.8	4.9	0.0	0.0	0.0	0.0	0.0	5.5	6.1	5.3	5.1	5.6
昭和村	0.2	0.0	0.0	0.0	0.0	1.0	0.8	0.8	0.8	0.8	0.0	0.0	0.0	0.0	0.0	5.7	8.6	12.8	11.6	5.8	0.0	0.0	0.0	0.0	0.0	5.3	8.2	6.1	5.2	5.5
会津美里町	0.1	0.1	0.1	0.1	0.1	1.2	0.8	0.8	0.9	0.8	0.1	0.1	0.1	0.1	0.1	7.1	12.8	10.7	8.1	6.7	0.0	0.0	0.0	0.0	0.0	6.6	7.6	8.6	7.8	8.7
西郷村	0.3	0.3	0.2	0.2	0.3	0.8	0.8	0.8	0.7	0.8	0.1	0.1	0.1	0.1	0.1	13.5	16.9	13.6	10.7	12.7	0.1	0.1	0.1	0.1	0.1	23.1	20.8	22.1	15.7	10.1
泉崎村	0.0	0.0	0.0	0.0	0.1	1.1	1.1	1.3	1.2	1.1	0.1	0.1	0.1	0.1	0.1	6.3	15.8	12.9	9.3	10.9	0.0	0.0	0.0	0.0	0.0	20.2	6.5	6.1	6.8	6.2
中島村	0.2	0.2	0.2	0.1	0.3	1.0	0.6	0.6	0.7	0.7	0.1	0.1	0.1	0.1	0.1	5.9	15.5	10.9	7.4	9.5	0.0	0.0	0.0	0.0	0.0	9.6	6.0	4.1	3.6	4.2
矢吹町	0.1	0.0	0.0	0.1	0.1	0.9	0.9	0.9	0.9	1.0	0.1	0.1	0.1	0.1	0.1	14.3	19.5	18.8	14.4	15.1	0.0	0.0	0.0	0.0	0.0	9.3	9.5	8.0	8.0	7.4
棚倉町	0.7	0.7	0.6	0.6	0.6	0.8	0.5	0.6	0.5	0.5	0.1	0.1	0.1	0.1	0.1	8.3	16.2	13.0	11.5	11.2	0.0	0.0	0.0	0.0	0.0	8.6	8.8	7.4	7.0	8.6
矢祭町	0.1	0.1	0.1	0.1	0.1	0.9	0.6	0.7	0.7	0.7	0.1	0.1	0.1	0.1	0.1	4.9	12.8	10.4	7.0	7.1	0.0	0.0	0.0	0.0	0.0	6.5	6.2	6.6	5.3	8.2
塙町	0.2	0.2	0.2	0.3	0.3	1.1	0.9	0.9	0.9	1.0	0.1	0.1	0.1	0.1	0.1	6.9	10.9	10.2	9.4	7.6	0.0	0.0	0.0	0.0	0.0	7.1	8.1	7.3	6.6	6.2
鮫川村	1.8	1.5	1.7	2.0	1.6	1.1	0.7	0.7	0.7	0.6	0.1	0.0	0.0	0.1	0.0	6.1	9.5	8.4	6.0	7.6	0.0	0.0	0.0	0.0	0.0	8.3	8.7	7.6	7.5	8.6
石川町	1.7	0.4	0.3	0.3	0.3	0.7	0.7	0.7	0.7	0.6	0.1	0.1	0.1	0.1	0.1	7.1	19.8	15.1	12.4	9.0	0.0	0.0	0.0	0.0	0.0	9.0	6.8	6.9	5.9	5.9
玉川村	0.2	0.1	0.1	0.2	0.0	0.9	0.9	0.9	0.8	0.9	0.1	0.1	0.1	0.1	0.1	7.7	16.8	14.6	12.6	10.3	0.0	0.0	0.0	0.0	0.0	7.8	6.6	6.4	6.2	7.2
平田村	0.2	0.2	0.1	0.1	0.0	0.7	0.6	0.6	0.7	0.7	0.1	0.1	0.1	0.1	0.1	6.9	12.5	9.3	8.0	8.3	0.0	0.0	0.0	0.0	0.0	5.7	4.9	5.6	7.2	5.8
浅川町	0.3	0.3	0.3	0.2	0.0	1.2	1.1	1.2	0.9	0.8	0.1	0.1	0.1	0.1	0.1	6.4	14.2	12												

第8表の2 歳入決算構成比の推移

(単位: 96)

区 分	21 財産収入					22 寄附金					23 繰入金					24 繰越金					25 諸収入					26 地方債				
	2	3	4	5	6	2	3	4	5	6	2	3	4	5	6	2	3	4	5	6	2	3	4	5	6	2	3	4	5	6
福島市	0.4	1.2	0.2	0.3	0.2	0.4	1.1	1.2	1.4	1.9	3.3	2.1	2.0	3.3	7.0	4.7	5.3	7.8	7.6	4.0	2.5	2.7	2.1	2.2	3.7	8.6	9.3	6.6	6.3	8.2
会津若松市	0.2	0.2	0.2	0.2	0.2	0.1	0.1	0.2	0.7	0.4	1.4	1.4	2.0	2.3	4.3	4.3	4.5	7.2	6.4	5.3	1.7	1.6	1.7	2.3	3.2	7.6	5.3	7.8	2.6	5.2
郡山市	0.1	0.1	0.2	1.8	0.1	0.2	0.2	0.1	0.2	0.2	7.9	3.9	4.8	4.0	6.8	3.4	4.7	5.5	4.9	5.1	3.0	3.0	3.5	4.2	3.3	5.1	8.4	7.5	6.4	8.4
いわき市	0.2	0.3	0.3	0.3	0.3	0.3	0.4	0.5	0.6	0.5	12.8	5.2	4.3	9.8	3.3	3.7	4.2	5.7	4.1	5.0	4.1	3.0	3.5	3.6	4.3	9.3	8.5	7.1	5.4	6.4
白河市	0.2	0.3	0.3	0.1	0.3	0.1	0.2	0.7	2.6	1.8	8.9	4.5	5.7	6.1	5.5	4.0	3.6	5.2	4.7	5.3	1.2	1.3	1.0	1.1	1.2	9.0	9.2	7.0	6.4	6.2
須賀川市	0.4	0.5	0.4	0.2	0.4	0.2	0.2	0.3	0.3	0.3	9.4	3.5	1.6	2.3	4.4	3.8	2.8	3.0	3.3	3.1	1.2	1.7	1.9	1.9	1.7	8.6	9.3	6.1	7.5	5.3
喜多方市	0.2	0.2	0.2	0.1	0.2	0.2	0.4	0.4	0.4	0.6	4.3	4.8	5.4	5.6	5.7	1.7	1.8	3.2	2.7	1.5	2.0	1.3	2.3	1.5	1.7	8.1	9.7	6.7	6.8	6.0
相馬市	1.1	0.3	0.2	3.6	1.0	0.3	0.3	0.3	0.1	0.1	21.9	7.8	3.2	1.0	2.4	2.3	2.6	3.9	7.7	3.2	1.3	1.7	1.6	1.3	1.6	5.8	6.2	5.2	3.1	2.9
二本松市	0.2	0.2	0.2	0.2	0.6	1.1	0.4	0.3	0.5	0.5	5.6	1.0	3.7	4.3	5.6	5.0	6.6	7.4	6.9	5.0	2.8	2.4	2.4	2.9	3.5	8.3	9.9	7.2	6.8	4.6
田村市	0.4	0.3	0.2	0.2	0.3	0.6	0.6	0.4	0.5	0.8	7.9	2.5	6.4	13.3	7.4	2.8	9.5	11.3	6.4	2.9	1.5	2.4	1.7	2.9	1.7	5.1	6.6	5.2	7.3	8.0
南相馬市	0.4	0.4	0.3	0.3	0.5	0.1	0.2	0.3	0.4	0.9	21.4	12.0	12.3	13.4	12.1	9.4	10.6	11.8	10.6	11.6	4.5	3.4	2.5	2.0	2.5	3.4	4.2	4.2	4.5	3.2
伊達市	0.5	0.1	0.0	0.0	0.1	0.1	1.0	1.1	1.1	1.6	8.3	6.2	9.8	9.3	9.0	4.3	6.2	6.9	7.5	6.0	2.4	3.1	2.2	1.9	2.2	10.0	9.3	9.3	8.7	4.2
本宮市	0.3	0.5	0.1	0.3	0.3	0.3	0.2	1.2	4.1	5.1	14.8	8.3	9.8	10.0	9.7	7.7	3.9	4.6	5.0	3.9	1.1	2.2	1.2	1.2	1.3	8.5	12.4	10.6	10.0	6.4
市 計	0.3	0.4	0.2	0.6	0.3	0.3	0.5	0.5	0.8	0.9	9.4	4.4	4.8	6.4	6.1	4.3	5.1	6.6	5.9	5.0	2.8	2.6	2.6	2.8	3.1	7.5	8.3	7.0	6.0	6.6
桑折町	0.2	0.6	0.2	0.3	0.2	1.2	1.8	1.9	3.4	2.1	10.7	1.4	2.1	2.7	3.6	2.6	2.8	4.2	3.5	1.9	1.0	2.0	2.1	3.1	2.3	8.8	3.7	5.1	0.9	2.4
国見町	0.1	0.1	0.1	0.1	0.1	2.0	5.6	3.4	3.1	4.3	1.7	1.2	7.3	2.2	2.6	7.3	8.4	9.2	15.9	9.3	1.7	1.2	1.4	1.3	1.7	4.1	6.7	4.3	4.4	8.0
川俣町	0.2	0.2	0.1	0.2	0.2	0.6	0.5	0.5	0.4	0.3	5.1	0.2	7.1	14.5	8.0	3.7	5.4	4.1	5.4	4.6	1.7	2.4	3.8	5.2	2.3	8.2	11.2	12.2	7.5	4.6
大玉村	0.4	0.3	0.2	0.3	0.3	0.3	0.5	1.2	0.8	1.1	14.4	7.8	2.7	3.3	4.9	7.5	6.1	9.5	8.9	7.4	1.4	1.6	1.2	1.3	1.2	3.3	4.0	4.7	1.8	1.9
鏡石町	1.0	0.3	0.0	0.6	0.2	0.3	0.2	0.4	0.4	1.5	2.7	3.5	7.8	10.8	5.8	1.5	4.8	2.2	4.0	2.7	1.3	1.0	1.3	2.4	2.3	5.7	12.6	7.6	12.7	7.9
天栄村	0.3	0.3	0.3	0.4	0.1	0.6	0.6	1.1	2.0	2.3	7.3	4.2	9.6	7.3	4.7	3.9	4.2	4.2	5.6	4.4	0.8	1.3	0.7	0.6	1.4	7.2	5.7	9.0	8.0	16.0
下郷町	0.2	3.4	0.1	0.1	0.1	0.1	0.2	0.1	0.1	0.2	8.3	5.6	4.2	6.4	6.5	3.5	4.0	3.4	3.7	4.5	3.0	0.8	1.2	1.1	1.0	10.3	6.4	5.8	7.0	5.6
檜枝岐村	0.9	2.4	3.0	2.6	2.4	0.5	0.4	0.3	0.5	0.3	19.2	8.7	11.7	11.3	12.3	4.8	4.0	2.8	2.1	2.4	2.2	3.2	4.5	3.9	3.6	12.7	10.3	5.4	9.4	8.3
只見町	0.4	2.7	0.4	0.3	0.4	0.2	0.6	0.6	0.7	0.5	2.2	1.4	2.0	2.7	5.8	5.2	2.3	1.3	1.8	0.9	1.4	1.6	1.9	1.7	1.7	19.5	10.8	9.8	10.6	11.4
南会津町	0.4	0.3	0.3	0.3	0.3	0.2	0.4	0.4	0.5	0.5	4.9	1.6	3.2	2.8	1.8	3.7	2.8	3.1	3.4	3.3	0.7	1.2	1.2	1.4	1.4	12.9	10.6	8.0	10.4	10.0
北塩原村	0.2	0.2	0.3	0.2	0.1	0.1	0.7	1.7	3.0	3.6	2.9	0.1	0.2	0.3	1.9	6.5	3.6	4.8	5.5	3.4	1.0	1.7	1.0	1.9	1.6	10.0	7.0	8.2	7.1	7.0
西会津町	0.3	0.2	0.2	0.3	0.3	0.5	3.3	3.0	3.3	4.5	8.3	7.8	8.5	6.8	9.4	3.4	3.7	3.2	8.1	5.0	0.9	0.9	1.0	1.0	1.6	11.8	6.4	5.9	6.7	6.2
磐梯町	0.5	0.1	0.5	0.1	0.2	2.5	10.5	12.8	12.6	13.4	9.9	12.3	8.9	10.2	11.2	3.2	4.6	4.8	3.5	3.3	1.7	0.9	1.0	1.0	1.3	8.1	3.8	3.8	5.7	4.6
猪苗代町	0.5	0.5	0.5	0.5	0.6	1.2	1.0	1.1	1.2	1.6	0.3	3.1	0.6	4.9	0.4	3.8	3.1	3.2	3.3	4.4	2.7	1.9	2.1	2.2	2.7	8.3	10.5	9.1	9.3	6.1
会津坂下町	0.4	0.5	0.4	0.2	0.1	0.5	2.8	4.5	5.8	6.5	0.5	1.3	4.2	3.0	6.8	4.5	4.6	4.7	5.4	4.6	3.2	2.0	1.8	1.6	1.8	6.8	10.7	2.1	3.1	3.9
湯川村	0.1	0.1	0.1	0.1	0.1	6.2	4.2	3.9	3.7	3.7	5.4	2.5	5.3	8.2	10.4	5.8	4.4	5.2	3.8	3.1	1.5	1.4	1.7	1.7	1.4	15.4	7.0	2.5	2.3	4.6
柳津町	0.2	0.2	0.1	0.3	0.3	0.1	0.2	0.5	0.8	1.2	3.1	0.5	0.5	2.1	3.0	4.3	5.1	5.2	3.8	3.4	1.2	1.9	2.2	2.0	2.2	23.4	13.0	9.4	7.9	9.1
三島町	0.2	0.2	0.2	0.2	0.2	0.2	0.8	0.8	0.5	0.7	10.0	6.8	7.3	12.2	17.1	7.0	7.2	5.9	3.5	3.9	0.6	0.5	0.7	2.8	0.8	24.4	9.9	7.0	12.8	5.6
金山町	0.2	0.3	0.2	0.3	0.2	0.3	0.4	0.3	0.5	0.7	5.9	1.9	4.1	5.5	8.0	3.4	3.6	3.5	3.0	3.0	2.3	1.9	2.1	2.0	2.1	11.3	9.9	7.3	8.3	7.3
昭和村	0.1	0.1	0.0	0.1	0.1	0.1	0.1	0.3	0.2	0.4	1.1	0.4	4.4	8.2	10.3	7.7	1.1	2.1	3.4	5.3	1.4	4.0	1.1	1.0	0.8	6.6	6.5	5.0	7.8	6.2
会津美里町	0.1	0.2	0.6	0.1	0.1	0.3	0.5	0.3	0.3	0.3	10.2	4.3	11.6	7.1	5.7	2.9	3.2	3.4	4.6	6.4	2.0	2.0	1.8	1.6	2.6	8.9	11.5	7.2	9.5	10.5
西郷村	0.3	0.2	0.3	0.3	0.3	0.6	0.5	0.4	0.5	0.9	0.4	0.3	0.2	4.4	1.7	3.3	6.1	6.0	4.4	6.0	1.6	2.2	2.9	2.5	2.4	1.9	1.8	0.8	7.8	6.9
泉崎村	0.3	0.2	0.2	0.2	0.2	0.2	0.2	0.2	0.2	0.2	4.6	1.2	0.2	0.6	2.3	8.7	12.3	10.0	8.9	9.3	1.7	0.7	0.9	1.8	1.4	2.8	3.9	1.3	1.1	1.1
中島村	0.2	0.1	0.2	0.1	0.1	0.1	0.1	0.1	0.1	0.1	8.6	1.0	8.0	8.2	10.6	4.8	3.9	3.3	4.9	2.8	0.8	0.5	0.7	1.3	0.7	3.0	15.4	11.4	15.9	13.2
矢吹町	0.0	0.1	0.0	0.1	0.1	0.4	0.2	0.3	0.6	0.8	1.2	1.6	6.1	6.5	6.5	2.9	4.3	3.1	1.8	2.7	0.6	0.8	1.1	1.0	0.9	4.2	7.2	5.4	5.0	4.6
棚倉町	0.4	0.1	0.2	0.4	0.2	1.4	3.2	4.6	5.9	7.2	5.2	2.8	1.8	4.3	0.6	1.7	2.6	3.5	2.1	2.1	2.3	1.7	2.3	2.6	1.8	6.5	6.6	4.1	7.3	10.9
矢祭町	0.2	0.2	0.2	0.2	0.2	0.4	0.3	0.3	0.3	0.2	8.9	5.0	4.4	8.8	6.4	8.9	8.4	14.5	8.7	8.0	1.4	2.6	1.1	1.2	0.8	7.4	9.2	4.9	5.1	6.2
塙町	1.5	1.1	0.4	0.3	0.3	0.2	0.1	0.1	0.1	0.1	6.0	0.1	3.8	7.0	7.4	3.8	3.4	2.7	3.1	3.2	2.1	4.1	2.5	1.0	1.0	15.3	15.4	15.7	14.1	9.3
鮫川村	0.2	0.4	0.2	0.6	0.2	0.1	0.2	0.2	0.5	0.7	12.6	5.5	7.2	7.0	6.9	5.2	8.9	6.2	7.7	9.3	2.4	1.7	1.5	1.2	1.1	4.6	4.4	3.7	3.9	5.0
石川町	0.2	0.1	0.1	0.1	0.1	0.3	0.2	0.2	0.2	0.3	5.3	0.1	0.2	3.9	3.4	3.4	4.4	7.4	6.1	5.1	1.6	1.9	2.1	1.8	2.0	9.8	5.5	7.8	12.8	12.5
玉川村	0.1	0.1	0.3	0.1	0.2	1.6	1.0	0.8	0.8	0.7	5.2	0.6	4.7	7.1	7.7	3.6	7.3	5.6	9.6	7.5	2.1	1.1	1.2	1.2	1.7	5.0	8.7	7.7	8.6	5.1
平田村	0.6	0.5	0.6	0.4	0.4	0.3	1.5	0.0	0.0	0.0	4.2	3.3	0.8	0.2	0.2	4.6	6.6	8.5	7.0	6.3	0.5	0.7	0.9	0.7	1.2	16.1	8.7	12.4	4.5	3.1
浅川町	0.0	0.0	0.1	0.1	0.0	0.0	0.1	0.1	0.1	0.1	9.3	4.5	4.3	10.5	13.9	6.0	7.2	5.3	3.7	3.1	1.3	1.3	1.4	1.6	1.6	7.6				

第8表の3 性質別歳出決算構成比の推移

(単位:%)

区分	1 人件費					うち 職員給					2 物件費					3 維持補修費					4 扶助費					5 補助費等				
	2	3	4	5	6	2	3	4	5	6	2	3	4	5	6	2	3	4	5	6	2	3	4	5	6	2	3	4	5	6
福島市	12.0	14.2	15.1	14.5	15.7	7.7	8.7	9.4	9.2	9.2	17.6	18.9	17.8	15.4	15.2	0.9	1.6	1.1	1.0	1.1	16.0	24.3	22.7	22.9	23.8	28.1	9.7	10.7	9.6	8.0
会津若松市	12.9	15.9	14.6	15.1	15.4	8.1	9.5	8.7	9.4	9.1	10.1	13.5	12.7	13.6	13.5	1.9	3.0	1.8	1.6	4.2	21.2	30.2	25.3	28.7	25.4	29.6	12.3	13.4	13.4	12.6
郡山市	9.6	11.8	12.4	12.5	12.6	5.7	6.8	7.0	7.2	6.9	11.1	15.0	16.3	14.8	14.5	1.5	1.7	1.7	1.7	1.8	15.0	22.7	21.2	23.3	23.3	24.8	9.5	10.1	9.9	9.1
いわき市	11.7	13.6	14.6	13.7	15.5	7.1	8.3	8.9	8.5	9.3	14.8	16.7	17.3	15.7	17.5	1.4	1.3	1.4	1.6	1.3	16.9	23.9	22.2	23.1	24.9	23.9	9.0	9.8	11.8	9.2
白河市	10.5	13.3	14.7	14.5	15.9	6.4	7.8	8.2	8.1	8.6	9.7	14.5	13.9	11.9	13.1	0.9	1.1	2.3	1.3	1.4	11.5	18.5	17.0	17.6	18.9	23.8	12.6	14.0	13.9	13.8
須賀川市	9.4	12.7	15.6	15.2	17.4	5.2	6.8	7.8	7.9	8.3	18.6	18.7	16.9	14.8	13.6	1.4	1.2	1.3	1.3	1.3	13.0	21.0	20.9	22.5	24.3	29.3	15.1	15.9	14.7	13.8
喜多方市	15.5	17.0	17.6	17.2	18.4	8.7	9.4	9.8	9.5	9.5	13.6	13.4	14.5	14.0	13.9	2.6	4.1	3.1	2.2	5.3	13.1	17.3	15.9	16.5	16.7	27.8	14.3	16.4	15.2	14.3
相馬市	9.2	12.5	12.3	12.1	14.6	5.5	7.8	7.3	7.3	8.7	8.7	11.6	10.2	9.7	13.1	1.1	1.8	2.7	3.2	3.9	9.2	16.6	13.5	14.6	17.2	31.6	19.7	15.7	11.6	15.1
二本松市	11.2	12.7	14.6	14.6	16.6	5.8	6.7	7.8	7.7	8.5	16.8	18.8	16.6	14.2	14.6	1.0	1.0	1.2	1.2	1.0	8.6	12.9	12.6	13.3	14.5	27.1	14.1	17.6	18.7	17.1
田村市	9.1	11.7	11.6	11.0	12.1	5.3	6.7	6.7	6.1	6.8	13.8	16.3	16.9	18.8	20.4	0.3	0.5	0.6	0.6	0.5	7.4	9.4	10.4	10.6	10.9	20.1	14.4	14.0	11.1	15.8
南相馬市	9.0	10.8	11.9	11.2	13.5	4.2	5.2	5.7	5.4	6.1	17.5	16.2	18.5	18.7	20.3	0.7	1.1	1.7	1.1	1.1	6.8	10.0	9.2	9.2	9.9	20.7	13.9	12.8	12.3	13.8
伊達市	11.2	13.3	12.6	13.2	15.9	6.1	7.1	6.7	7.0	8.0	22.7	18.5	16.8	16.0	16.5	0.5	1.0	1.5	1.1	1.7	11.7	17.2	14.6	15.9	18.1	23.4	11.1	11.4	11.1	12.8
本宮市	10.8	13.6	14.7	15.5	16.2	5.4	6.9	7.5	8.0	7.9	22.0	16.7	18.1	18.2	18.4	0.4	1.0	1.2	1.5	1.1	6.9	8.8	10.4	10.5	11.2	21.6	17.7	13.7	16.0	16.2
市計	10.9	13.2	14.0	13.7	15.0	6.5	7.7	8.0	8.0	8.3	14.7	16.4	16.4	15.2	15.7	1.2	1.6	1.6	1.4	1.8	14.0	20.8	19.2	20.3	21.2	25.5	11.4	12.0	11.9	11.1
桑折町	15.4	20.9	18.4	21.9	23.0	7.2	9.4	8.4	10.0	9.9	13.5	17.6	18.1	17.7	18.7	0.4	1.0	1.4	0.7	0.8	6.2	12.4	8.7	11.2	11.6	21.8	11.3	10.8	11.4	13.8
国見町	15.7	16.6	17.3	17.8	20.5	8.0	8.4	8.9	9.1	10.6	17.0	17.9	20.8	14.4	16.6	0.6	1.1	0.9	2.2	1.7	4.6	7.7	9.3	7.2	6.6	27.4	14.5	15.4	18.2	19.8
川俣町	9.5	11.9	8.9	10.2	11.9	5.2	6.4	4.9	5.6	6.5	16.3	17.8	16.1	15.8	18.4	0.8	1.1	0.8	1.1	1.6	5.1	9.4	5.8	7.3	8.8	25.6	11.8	10.3	15.0	16.2
大玉村	20.9	19.0	20.1	22.1	22.5	9.9	10.1	10.7	11.6	11.3	11.4	12.4	12.6	12.6	12.9	0.5	0.7	0.8	1.2	1.2	7.7	11.5	8.8	9.6	12.0	29.1	22.8	21.2	23.1	21.2
鏡石町	11.2	12.8	14.3	12.7	14.9	5.9	6.6	7.5	6.7	7.5	12.1	12.6	13.5	13.1	14.4	0.2	0.2	0.2	0.2	0.2	11.8	18.4	17.6	16.9	18.6	34.5	17.4	15.2	17.3	21.1
天栄村	14.6	15.0	14.7	16.7	16.4	8.1	8.1	7.9	9.0	8.6	14.1	15.2	15.1	16.3	17.6	1.4	1.9	1.4	1.6	1.9	4.2	6.6	5.2	6.3	6.0	22.0	14.2	13.4	15.4	16.0
下郷町	15.5	17.7	18.5	19.2	19.9	7.4	8.8	9.0	9.6	10.0	11.2	12.2	13.9	14.6	12.8	2.5	4.0	3.0	3.1	4.4	5.0	5.2	5.8	6.9	7.0	26.4	17.9	19.8	20.4	22.2
檜枝岐村	19.4	23.3	24.7	23.3	23.2	8.2	9.3	10.2	9.2	9.2	14.2	15.9	18.0	15.4	17.2	2.0	2.8	2.3	2.5	1.9	0.4	1.1	0.7	0.8	0.5	12.9	10.5	11.0	12.4	12.1
只見町	13.7	15.2	15.3	16.9	16.6	7.3	7.8	8.2	9.2	8.7	15.6	16.1	18.3	17.8	18.1	4.8	6.5	7.0	5.9	9.1	2.5	4.2	3.2	3.8	3.4	20.9	11.8	14.2	15.6	17.9
南会津町	12.5	15.5	15.6	15.4	16.4	6.6	8.3	8.4	8.6	9.1	10.4	13.8	14.2	14.2	13.3	3.9	6.3	4.9	3.8	7.0	5.6	9.1	7.8	8.2	8.6	25.0	17.3	19.3	19.9	18.5
北塩原村	18.7	20.3	19.5	19.1	21.3	9.0	9.2	9.2	8.9	9.6	10.8	11.4	11.1	11.5	13.2	2.4	2.9	2.6	3.1	3.3	5.0	6.8	5.4	4.7	5.0	28.3	18.8	20.1	18.4	25.5
西会津町	12.7	14.9	16.0	14.9	14.8	7.2	8.1	8.7	8.2	8.0	13.3	15.8	17.1	16.2	16.8	3.3	4.1	4.5	3.0	5.5	5.1	7.7	6.8	6.8	6.4	21.8	13.6	16.0	15.7	15.6
磐梯町	15.9	16.4	17.8	18.2	19.1	7.2	7.0	7.6	8.2	7.8	15.8	17.4	20.1	19.5	22.2	1.6	2.6	2.2	1.7	3.6	3.6	4.8	4.1	4.2	3.8	16.6	10.7	11.2	12.0	14.0
猪苗代町	14.7	14.8	16.5	16.7	18.8	7.6	7.6	8.8	8.7	9.7	12.7	13.9	16.2	15.6	16.5	4.1	5.4	4.9	3.9	7.4	5.9	8.8	7.8	8.3	10.3	26.2	15.7	19.0	19.1	17.7
会津坂下町	15.0	15.5	17.2	17.5	17.9	7.9	7.7	8.8	8.8	9.0	12.2	12.4	13.4	13.1	12.9	2.1	2.9	2.3	2.5	3.3	7.6	10.3	9.0	8.4	7.4	29.7	14.2	16.0	16.1	18.4
湯川村	17.4	21.9	22.1	23.5	23.2	7.8	10.5	10.3	11.0	10.7	14.1	16.2	16.7	16.0	17.0	1.0	2.2	3.2	3.6	5.5	5.2	8.3	6.9	7.0	5.8	23.1	17.2	19.2	18.5	21.6
柳津町	14.0	17.1	17.7	17.4	18.4	6.2	7.6	7.3	7.6	7.9	11.0	12.8	13.9	14.1	14.7	3.0	4.6	4.6	4.2	4.4	2.5	4.7	3.9	4.1	3.7	18.1	11.1	13.9	12.1	16.4
三島町	14.4	17.2	16.2	14.7	17.9	7.3	9.2	9.3	9.7	8.6	14.4	16.6	15.7	14.4	18.0	5.2	7.3	5.9	4.8	7.9	2.1	4.3	3.2	2.3	3.2	13.1	9.4	9.8	8.9	15.2
金山町	16.2	16.4	16.9	16.3	17.2	8.6	8.4	8.9	8.7	8.4	13.4	15.1	16.9	18.3	18.1	5.8	6.2	5.2	4.9	7.2	2.0	2.3	3.0	2.1	2.4	17.5	13.1	15.2	18.4	18.5
昭和村	15.6	16.5	15.7	14.3	16.4	7.5	8.0	7.7	6.8	8.3	14.7	16.1	16.4	17.7	17.0	6.9	8.3	7.5	5.2	9.1	2.2	2.5	3.2	3.1	2.8	22.6	16.7	18.0	22.6	22.7
会津美里町	11.3	12.8	12.9	14.5	14.7	6.4	7.1	7.2	8.1	8.1	14.5	16.7	17.6	17.7	18.7	1.6	2.3	1.8	1.7	2.5	7.7	11.6	9.2	10.8	9.3	26.4	13.8	14.7	15.0	14.2
西郷村	12.2	13.2	12.9	12.0	15.4	6.3	6.7	6.7	6.2	7.3	19.3	24.2	24.5	21.8	14.0	0.5	0.6	0.5	0.6	1.1	11.5	17.3	13.7	14.7	17.7	31.1	13.2	14.5	12.9	14.6
泉崎村	16.0	17.3	21.0	22.0	21.8	7.3	7.9	9.3	9.2	9.0	19.0	17.5	19.8	19.5	18.3	0.6	1.3	1.1	1.8	1.8	6.8	10.9	9.9	9.6	10.3	29.0	16.7	18.9	23.1	19.9
中島村	14.5	18.7	20.4	17.9	19.4	6.9	8.6	9.6	8.8	9.1	16.6	14.5	16.2	19.6	17.4	5.4	1.1	3.9	2.6	0.6	5.4	9.5	8.2	7.4	7.2	21.8	13.6	16.3	19.6	21.3
矢吹町	10.4	14.8	15.1	16.4	17.1	6.0	8.1	8.6	10.1	10.5	15.1	17.1	16.2	18.7	17.5	0.3	0.4	0.5	0.5	0.6	6.7	14.2	10.6	11.7	13.5	29.2	17.3	25.9	25.1	22.5
棚倉町	11.4	14.5	15.0	14.2	14.4	6.3	7.9	8.2	7.8	7.8	15.0	12.9	14.3	13.0	13.0	0.3	0.5	0.6	0.7	0.7	8.7	14.8	12.2	12.7	12.6	28.0	12.8	15.3	14.1	15.6
矢祭町	13.2	15.0	15.9	16.0	19.2	5.5	6.1	6.4	6.4	7.4	14.2	15.5	16.5	18.9	16.8	1.1	1.0	1.2	1.2	1.1	5.2	6.9	6.3	7.0	7.9	26.0	17.4	13.6	13.1	17.0
塙町	13.5	15.0	14.7	15.0	18.1	7.6	7.8	7.5	7.4	8.7	16.8	15.5	18.2	15.4	16.2	1.1	1.3	1.2	1.1	0.8	5.4	8.5	7.0	7.4	7.8	26.0	13.2	15.2	17.7	19.4
鮫川村	15.0	17.6	19.8	21.5	20.1	7.8	9.0	9.7	10.8	9.9	13.6	13.9	17.2	19.1	18.4	0.4	0.8	1.5	1.5	1.3	4.3	4.9	5.8	6.5	6.4	19.9	14.1	14.7	15.1	16.7
石川町	12.4	17.0	15.6	14.8	16.8	6.2	8.7	8.1	7.5	8.3	10.4	17.1	16.6	15.7	14.3	1.1	1.3	1.7	1.4	1.4	7.8	14.2	11.3	11.2						

第8表の3 性質別歳出決算構成比の推移

(単位: %)

区 分	6 普通建設事業費					うち 補助事業費					うち 単独事業費					7 災害復旧事業費					8 失業対策事業費					9 公債費					
	2	3	4	5	6	2	3	4	5	6	2	3	4	5	6	2	3	4	5	6	2	3	4	5	6	2	3	4	5	6	
福島市	10.6	12.7	12.6	13.6	13.1	5.7	6.3	7.1	8.9	4.9	4.8	6.3	5.4	4.6	8.2	1.0	0.4	0.3	0.1	0.0	0.0	0.0	0.0	0.0	0.0	0.0	5.3	6.3	7.4	7.7	7.6
会津若松市	7.1	5.9	10.0	4.7	9.3	4.4	3.1	2.0	2.8	3.6	2.6	2.6	7.8	1.8	5.6	0.0	0.0	0.0	0.0	0.0	0.0	0.0	0.0	0.0	0.0	6.8	8.1	7.8	9.8	7.7	
郡山市	5.7	10.0	14.1	12.0	16.9	3.2	5.9	7.4	6.5	8.3	2.5	4.0	6.6	5.4	8.4	14.3	5.0	1.2	0.4	0.0	0.0	0.0	0.0	0.0	0.0	4.9	5.7	5.7	5.7	5.1	
いわき市	9.5	10.6	10.0	7.4	9.8	4.9	4.5	4.8	3.5	4.8	4.4	6.0	5.1	3.6	4.8	2.0	2.1	0.4	0.7	0.8	0.0	0.0	0.0	0.0	0.0	6.3	7.6	8.2	7.9	8.4	
白河市	14.0	13.9	12.8	15.2	13.7	4.4	7.6	8.0	7.2	7.9	9.5	6.0	4.6	7.6	5.6	7.5	2.9	0.7	0.0	0.1	0.0	0.0	0.0	0.0	0.0	8.6	10.3	11.8	11.3	9.2	
須賀川市	13.3	9.4	9.5	11.9	10.1	6.2	3.8	6.3	6.0	5.7	6.9	5.5	3.1	5.7	4.3	2.6	2.8	1.5	0.9	0.0	0.0	0.0	0.0	0.0	0.0	5.8	7.7	9.3	9.3	10.1	
喜多方市	9.8	12.6	10.2	11.0	9.9	3.7	4.4	4.1	5.0	3.6	5.8	8.1	6.0	6.0	6.2	0.5	0.5	2.1	4.6	2.2	0.0	0.0	0.0	0.0	0.0	7.0	7.8	8.2	8.0	8.2	
相馬市	18.5	11.3	20.1	22.3	12.0	14.4	7.4	17.2	18.7	6.0	3.3	3.6	2.8	3.6	5.9	5.7	7.9	7.7	4.2	0.4	0.0	0.0	0.0	0.0	0.0	4.4	6.3	7.4	8.4	10.1	
二本松市	10.4	14.5	10.4	13.0	8.7	5.4	9.3	5.4	6.3	5.0	4.8	5.0	4.9	6.7	3.7	4.9	4.5	3.6	0.8	0.5	0.0	0.0	0.0	0.0	0.0	7.8	9.0	10.5	10.4	11.3	
田村市	26.4	22.1	26.9	30.2	20.1	6.4	10.0	10.9	5.8	7.7	19.6	11.5	15.8	24.1	12.2	7.9	3.5	0.9	0.1	0.2	0.0	0.0	0.0	0.0	0.0	8.4	12.0	12.3	10.3	10.8	
南相馬市	20.2	23.2	15.8	13.4	12.9	15.5	17.6	10.3	6.1	7.2	3.1	4.0	3.8	5.7	4.2	5.0	3.5	4.5	1.2	0.6	0.0	0.0	0.0	0.0	0.0	4.8	6.7	6.1	6.2	5.8	
伊達市	10.8	13.8	15.0	16.9	9.0	4.6	5.2	8.1	11.0	3.3	6.1	8.3	6.7	5.7	5.6	4.1	2.2	1.6	0.3	0.0	0.0	0.0	0.0	0.0	7.4	9.4	9.9	10.5	11.9		
本宮市	12.7	20.5	19.0	18.0	13.7	4.0	12.9	9.9	4.1	5.9	8.6	7.5	9.0	13.4	7.4	4.5	3.4	4.6	0.0	0.0	0.0	0.0	0.0	0.0	0.0	4.7	5.9	6.3	8.9	8.8	
市 計	11.0	12.5	13.0	12.4	12.6	5.7	6.7	6.9	6.4	5.8	5.0	5.5	5.9	5.7	6.5	5.1	2.7	1.4	0.7	0.3	0.0	0.0	0.0	0.0	0.0	6.0	7.3	7.9	8.1	7.9	
桑折町	23.0	4.9	9.3	7.2	12.9	2.6	2.1	4.9	2.0	7.2	20.3	2.7	4.4	5.2	5.5	3.9	9.3	11.7	2.1	0.0	0.0	0.0	0.0	0.0	0.0	5.3	7.3	6.7	7.9	6.9	
国見町	9.6	7.1	5.2	9.0	15.6	5.2	4.9	2.7	4.0	7.4	4.3	2.2	2.5	4.9	8.2	3.7	8.7	11.6	12.2	0.0	0.0	0.0	0.0	0.0	0.0	8.6	7.8	7.6	8.4	8.7	
川俣町	19.5	22.3	21.5	17.0	24.6	13.2	13.3	5.3	6.3	16.0	4.7	8.9	15.8	10.5	8.4	10.5	3.4	0.8	0.1	0.1	0.0	0.0	0.0	0.0	0.0	5.3	8.6	7.2	6.7	7.5	
大玉村	8.7	8.8	8.5	7.1	9.9	4.2	3.3	4.2	3.7	4.9	4.5	5.5	4.2	3.1	5.0	1.9	2.6	5.1	0.1	0.1	0.0	0.0	0.0	0.0	7.8	8.2	8.6	8.6	7.5		
鏡石町	9.2	18.2	19.6	25.8	14.5	5.6	4.8	8.2	4.5	5.5	3.6	13.4	10.5	20.8	8.1	3.3	1.8	0.1	0.0	0.0	0.0	0.0	0.0	0.0	0.0	4.7	5.8	6.9	6.4	7.0	
天栄村	17.1	17.1	24.2	19.0	25.6	8.8	8.8	12.4	4.3	4.4	8.1	8.0	11.8	14.7	21.1	3.2	0.6	0.7	0.0	0.0	0.0	0.0	0.0	0.0	0.0	7.1	7.5	6.9	7.3	6.4	
下郷町	18.0	13.2	15.8	12.4	12.4	11.3	6.8	6.9	4.9	4.8	5.5	5.3	8.3	6.8	6.7	2.8	0.4	0.1	0.1	0.3	0.0	0.0	0.0	0.0	0.0	7.5	8.5	9.0	8.9	8.8	
檜枝岐村	29.9	17.8	8.8	14.6	16.3	2.8	9.4	0.7	4.3	6.2	27.1	8.4	8.1	10.3	9.8	0.7	0.0	0.0	0.0	0.0	0.0	0.0	0.0	0.0	0.0	8.9	15.9	18.2	16.0	15.0	
只見町	16.6	11.9	16.3	11.5	10.9	10.3	3.0	2.5	2.7	4.2	6.3	9.0	13.5	8.2	5.8	1.4	0.1	0.0	0.0	0.0	0.0	0.0	0.0	0.0	0.0	8.9	10.7	12.1	12.0	11.6	
南会津町	18.2	15.4	15.0	15.4	15.4	6.7	6.1	5.7	5.0	6.4	10.9	8.5	8.4	9.5	8.2	3.0	0.5	0.8	0.2	0.0	0.0	0.0	0.0	0.0	0.0	9.2	11.2	13.1	12.7	12.0	
北塩原村	9.6	7.6	8.6	9.0	5.7	5.0	3.4	2.9	1.4	1.4	4.5	4.2	5.7	7.5	4.0	0.8	1.1	3.6	5.8	4.1	0.0	0.0	0.0	0.0	0.0	11.9	13.3	13.6	13.3	14.6	
西会津町	15.4	12.1	11.8	9.9	9.4	5.0	7.3	5.7	3.7	4.2	10.4	4.8	6.1	6.2	5.0	1.7	0.4	1.5	5.3	1.2	0.0	0.0	0.0	0.0	0.0	11.4	12.0	13.0	11.5	11.3	
磐梯町	8.4	8.5	10.3	9.7	8.4	4.2	3.2	3.3	5.4	2.2	4.1	5.2	7.1	4.3	6.1	0.0	0.0	0.3	0.6	0.0	0.0	0.0	0.0	0.0	0.0	14.5	14.5	15.7	15.3	13.0	
猪苗代町	14.0	20.4	12.0	17.5	9.8	10.5	15.4	3.8	6.1	2.8	3.5	5.0	8.2	11.4	6.9	0.4	0.1	1.3	1.2	0.0	0.0	0.0	0.0	0.0	0.0	9.8	10.3	11.2	11.1	11.9	
会津坂下町	6.7	13.7	8.4	10.4	10.3	3.9	3.3	3.8	5.3	3.4	2.7	10.3	4.5	4.9	6.9	0.3	0.1	0.1	0.3	0.0	0.0	0.0	0.0	0.0	0.0	12.9	12.1	14.5	12.9	12.8	
湯川村	16.7	4.7	1.9	0.7	2.7	0.6	0.1	0.6	0.2	0.8	16.0	4.6	1.2	0.4	1.9	0.0	0.0	0.0	0.0	0.0	0.0	0.0	0.0	0.0	0.0	9.0	11.6	12.5	14.1	12.9	
柳津町	28.9	22.0	17.8	15.9	15.0	7.1	7.8	7.9	7.6	6.9	21.5	13.9	9.7	8.2	7.6	2.7	1.6	0.5	4.9	5.9	0.0	0.0	0.0	0.0	0.0	8.6	13.8	11.1	14.7	15.1	
三島町	24.3	15.9	17.6	26.7	9.8	8.6	3.2	10.6	21.2	3.7	15.6	11.3	6.8	5.4	5.6	1.0	0.0	0.0	0.2	0.2	0.0	0.0	0.0	0.0	0.0	7.9	10.9	13.6	14.5	20.7	
金山町	18.5	19.0	14.9	17.3	15.4	5.5	5.8	3.3	5.2	3.3	13.0	13.0	11.5	12.0	11.9	1.2	0.4	0.2	1.4	1.3	0.0	0.0	0.0	0.0	0.0	10.7	13.6	12.6	10.6	10.2	
昭和村	14.2	16.2	16.6	20.9	16.2	9.9	10.1	10.5	10.3	7.4	4.3	5.9	6.1	10.5	8.7	0.1	0.0	0.0	0.2	0.0	0.0	0.0	0.0	0.0	0.0	9.0	12.0	12.0	11.1	10.2	
会津美里町	14.3	15.5	13.1	13.3	13.9	10.1	5.3	4.7	2.8	2.9	3.8	10.0	8.2	10.4	11.0	0.5	0.2	0.1	0.4	0.3	0.0	0.0	0.0	0.0	0.0	8.1	9.1	16.7	12.2	11.2	
西郷村	10.8	17.2	15.7	16.4	22.8	5.1	11.1	8.2	8.8	5.3	5.5	5.8	6.5	7.0	17.0	1.8	0.5	0.0	0.0	0.0	0.0	0.0	0.0	0.0	0.0	4.8	5.1	4.9	4.5	4.9	
泉崎村	8.7	12.7	5.4	4.3	6.2	2.6	5.8	3.8	1.9	3.0	6.1	6.9	1.5	2.4	3.1	3.4	0.1	0.2	0.0	0.1	0.0	0.0	0.0	0.0	0.0	7.7	9.1	11.0	11.2	9.5	
中島村	21.0	23.9	15.7	21.9	22.4	3.5	5.3	1.4	0.7	3.4	17.4	18.5	14.1	20.6	18.4	1.4	0.9	0.1	0.0	0.0	0.0	0.0	0.0	0.0	0.0	5.3	7.1	7.9	6.8	7.0	
矢吹町	16.5	9.2	11.4	9.9	10.0	11.3	5.5	5.7	3.5	3.4	4.5	2.8	5.7	5.4	5.8	5.8	4.1	2.6	0.1	0.0	0.0	0.0	0.0	0.0	0.0	6.3	9.1	8.9	9.4	8.2	
棚倉町	8.0	11.5	12.2	18.6	22.4	4.9	7.4	5.8	7.6	10.4	2.0	4.0	6.0	10.9	11.8	6.5	4.0	0.9	0.3	0.5	0.0	0.0	0.0	0.0	0.0	8.8	11.8	12.3	13.1	6.9	
矢祭町	13.3	10.9	13.5	12.0	14.6	5.5	6.8	7.8	4.5	5.4	7.6	4.1	5.7	7.5	9.1	8.7	3.6	1.9	0.0	0.0	0.0	0.0	0.0	0.0	0.0	8.8	15.8	11.1	17.6	13.3	
塙町	11.5	21.6	21.0	22.4	15.3	3.0	4.1	4.1	6.3	3.5	8.4	17.2	16.7	16.0	11.7	3.8	0.0	0.0	0.0	0.0	0.0	0.0	0.0	0.0	0.0	8.7	9.3	10.0	10.5	11.3	
鮫川村	14.4	7.0	9.9	7.4	10.9	6.0	4.9	4.2	4.8	8.2	8.4	2.1	5.7	2.5	2.7	7.6	3.0	0.4	0.0	4.5	0.0	0.0	0.0	0.0	0.0	7.9	9.5	10.5	8.6	6.9	
石川町	11.9	9.6	13.0	19.5	16.0	3.1	4.6	7.1	6.2	2.7	7.4	4.6	5.6	13.2	13.1	10.2	3.4	0.3	0.0	0.0	0.0	0.0	0.0	0.0	0.0	5.8	9.8	9.4	9.1	10.2	
玉川村	21.2	12.3	11.5	18.6	10.8	12.8	7.8	7.9	10.2	4.5	8.3	4.5	3.5	8.4	6.1	4.3	0.9	0.6	0.6	0.0	0.0	0.0	0.0	0.0	0.0	5.4	7.8	8.3	8.1	8.6	
平田村	16.4	18.3	21.9	9.3	5.9	5.9	5.6	4.8	5.1																						

第8表の3 性質別歳出決算構成比の推移

(単位:%)

区分	10 積立金					11 投資及び出資金・貸付金					12 繰出金					13 前年度繰上充用金				
	2	3	4	5	6	2	3	4	5	6	2	3	4	5	6	2	3	4	5	6
福島市	1.3	3.8	3.4	5.8	5.6	0.9	1.0	1.1	1.4	1.6	6.1	7.2	7.8	7.9	8.4	0.0	0.0	0.0	0.0	0.0
会津若松市	1.1	0.2	3.9	1.7	1.3	1.2	1.4	1.4	1.3	1.2	8.1	9.5	9.0	9.9	9.3	0.0	0.0	0.0	0.0	0.0
郡山市	4.4	7.6	5.4	7.0	5.5	2.8	3.6	4.2	4.1	3.5	6.0	7.2	7.7	8.5	7.7	0.0	0.0	0.0	0.0	0.0
いわき市	5.6	6.1	6.5	8.7	3.1	1.8	1.7	1.7	1.8	1.4	6.3	7.4	7.8	7.7	8.1	0.0	0.0	0.0	0.0	0.0
白河市	8.0	6.2	5.7	7.1	6.4	0.6	0.7	0.7	0.7	1.0	4.9	6.1	6.5	6.5	6.6	0.0	0.0	0.0	0.0	0.0
須賀川市	0.5	3.3	0.4	0.7	0.7	1.2	1.7	1.3	1.2	1.2	4.9	6.5	7.5	7.5	7.5	0.0	0.0	0.0	0.0	0.0
喜多方市	1.7	4.1	2.2	2.3	2.2	1.8	1.9	2.0	1.3	1.1	6.6	7.1	7.8	7.6	7.8	0.0	0.0	0.0	0.0	0.0
相馬市	6.4	4.9	3.3	6.8	5.0	1.1	1.8	1.9	1.4	1.5	4.1	5.7	5.2	5.7	7.0	0.0	0.0	0.0	0.0	0.0
二本松市	4.8	4.1	3.8	4.5	5.9	2.0	2.1	2.1	2.1	2.4	5.4	6.1	7.0	7.2	7.4	0.0	0.0	0.0	0.0	0.0
田村市	2.6	4.5	0.7	2.0	3.7	0.6	1.0	1.0	1.0	1.0	3.4	4.8	4.8	4.3	4.6	0.0	0.0	0.0	0.0	0.0
南相馬市	9.5	8.2	11.4	16.4	11.6	1.7	1.9	1.4	1.4	1.5	4.1	4.6	6.7	8.9	8.9	0.0	0.0	0.0	0.0	0.0
伊達市	1.5	5.6	7.5	5.4	5.2	0.5	0.6	0.6	0.6	0.6	6.1	7.3	8.5	8.9	8.3	0.0	0.0	0.0	0.0	0.0
本宮市	9.2	5.6	5.0	4.2	7.4	0.5	0.7	0.8	0.7	0.6	6.6	6.0	6.3	6.5	6.4	0.0	0.0	0.0	0.0	0.0
市計	4.2	5.4	5.1	6.6	4.8	1.6	1.8	1.9	1.9	1.8	5.8	6.9	7.5	7.9	7.9	0.0	0.0	0.0	0.0	0.0
桑折町	1.6	3.3	4.3	6.7	2.5	0.4	0.6	0.7	0.7	0.7	8.3	11.3	9.9	12.6	9.1	0.0	0.0	0.0	0.0	0.0
国見町	4.8	10.2	3.0	2.9	2.5	0.5	0.6	0.8	0.7	0.7	7.5	7.9	8.1	7.0	7.4	0.0	0.0	0.0	0.0	0.0
川俣町	0.3	4.6	15.5	6.0	0.7	0.9	1.1	0.8	1.0	1.1	6.3	8.0	12.1	19.8	9.2	0.0	0.0	0.0	0.0	0.0
大玉村	5.3	7.3	6.5	6.6	6.5	0.3	0.3	0.2	0.2	0.2	6.4	6.5	7.6	8.8	6.0	0.0	0.0	0.0	0.0	0.0
鏡石町	4.2	3.3	2.2	2.0	3.2	2.8	2.3	1.3	1.0	0.6	6.0	7.2	9.0	4.7	5.5	0.0	0.0	0.0	0.0	0.0
天栄村	9.0	14.0	11.0	9.5	5.5	0.1	0.1	0.0	0.0	0.1	7.2	7.7	7.3	7.8	4.7	0.0	0.0	0.0	0.0	0.0
下郷町	2.9	12.0	4.0	4.0	4.5	0.6	0.5	0.5	0.5	0.5	7.6	8.4	9.6	9.8	7.1	0.0	0.0	0.0	0.0	0.0
檜枝岐村	8.0	8.8	11.6	10.0	7.2	0.3	0.0	0.0	0.0	0.0	3.3	3.9	4.7	5.0	6.6	0.0	0.0	0.0	0.0	0.0
只見町	6.1	14.2	3.5	5.8	5.5	1.6	1.0	1.0	1.1	1.0	8.0	8.4	9.0	9.7	5.8	0.0	0.0	0.0	0.0	0.0
南会津町	4.9	3.0	3.2	3.9	2.8	0.9	0.1	0.2	0.2	0.2	6.5	7.7	6.0	6.1	5.8	0.0	0.0	0.0	0.0	0.0
北塩原村	0.2	4.9	3.5	2.5	3.3	0.3	0.3	0.3	0.3	0.3	12.0	12.4	11.6	12.3	3.7	0.0	0.0	0.0	0.0	0.0
西会津町	9.0	12.0	5.8	9.2	11.6	0.3	0.4	0.4	0.7	0.3	6.0	6.9	7.0	6.7	7.2	0.0	0.0	0.0	0.0	0.0
磐梯町	17.0	19.2	11.3	12.2	12.7	0.1	0.2	0.5	0.1	0.1	6.4	5.7	6.4	6.4	3.4	0.0	0.0	0.0	0.0	0.0
猪苗代町	2.5	5.0	4.8	0.2	1.0	1.3	1.3	1.3	1.3	1.4	8.3	4.4	4.9	5.2	5.3	0.0	0.0	0.0	0.0	0.0
会津坂下町	3.3	8.9	7.5	7.8	8.3	0.3	0.3	0.3	0.3	0.3	9.8	9.8	11.2	10.8	8.3	0.0	0.0	0.0	0.0	0.0
湯川村	4.9	7.5	7.1	6.0	5.9	0.1	0.1	0.1	0.1	0.1	8.5	10.2	10.4	10.4	5.2	0.0	0.0	0.0	0.0	0.0
柳津町	1.8	1.5	6.0	0.6	0.7	0.3	1.1	0.6	0.6	1.6	9.2	9.7	10.1	11.3	4.2	0.0	0.0	0.0	0.0	0.0
三島町	7.7	8.5	8.6	4.7	1.9	0.0	0.0	0.0	0.0	0.8	9.9	9.9	9.5	8.8	4.4	0.0	0.0	0.0	0.0	0.0
金山町	1.9	2.0	2.1	2.0	2.1	0.6	0.5	0.5	0.8	0.5	12.1	11.4	12.7	7.9	7.4	0.0	0.0	0.0	0.0	0.0
昭和村	2.1	0.5	0.5	0.3	0.4	0.1	0.1	0.1	0.1	0.1	12.6	11.0	10.0	4.5	5.1	0.0	0.0	0.0	0.0	0.0
会津美里町	7.1	8.6	4.9	4.8	5.5	1.6	1.5	1.4	0.9	1.7	7.0	7.9	7.7	8.8	7.9	0.0	0.0	0.0	0.0	0.0
西郷村	1.9	2.5	7.1	5.4	3.1	1.7	1.6	1.6	7.2	1.3	4.3	4.6	4.6	4.5	5.0	0.0	0.0	0.0	0.0	0.0
泉崎村	1.0	6.7	3.3	1.8	5.9	0.3	0.4	0.6	0.4	0.4	7.5	7.4	8.7	6.2	5.8	0.0	0.0	0.0	0.0	0.0
中島村	0.1	0.1	0.1	0.1	0.1	0.1	0.1	0.1	0.1	0.1	8.5	10.5	11.0	4.0	4.4	0.0	0.0	0.0	0.0	0.0
矢吹町	1.6	2.6	0.9	0.6	3.2	0.1	0.2	0.8	0.2	0.2	7.9	11.0	7.0	7.3	7.2	0.0	0.0	0.0	0.0	0.0
棚倉町	5.0	6.8	6.6	2.5	6.7	0.9	0.9	0.6	0.6	0.5	7.4	9.5	9.9	10.2	6.7	0.0	0.0	0.0	0.0	0.0
矢祭町	3.8	8.0	14.2	7.8	4.7	0.4	0.4	0.3	0.3	0.2	5.3	5.5	5.6	6.0	5.3	0.0	0.0	0.0	0.0	0.0
塙町	4.7	6.4	3.0	4.2	4.4	0.0	0.4	0.0	0.0	0.0	8.5	8.9	9.7	6.3	6.8	0.0	0.0	0.0	0.0	0.0
鮫川村	10.3	21.7	12.5	12.8	9.3	0.2	0.3	0.4	0.2	0.2	6.4	7.1	7.3	7.4	5.3	0.0	0.0	0.0	0.0	0.0
石川町	0.6	2.8	5.9	3.6	3.7	0.5	1.3	1.2	1.1	1.2	5.6	8.0	8.0	7.8	7.8	0.0	0.0	0.0	0.0	0.0
玉川村	2.7	9.8	3.4	3.9	4.0	0.1	0.2	0.2	0.2	0.2	4.5	7.8	6.4	5.7	6.3	0.0	0.0	0.0	0.0	0.0
平田村	2.6	7.9	6.6	5.9	6.2	0.0	0.1	0.0	0.0	0.0	6.7	9.1	8.7	6.5	6.8	0.0	0.0	0.0	0.0	0.0
浅川町	8.5	14.9	9.3	6.2	3.8	1.2	1.6	1.5	1.7	3.5	7.1	8.7	8.8	7.9	6.1	0.0	0.0	0.0	0.0	0.0
古殿町	1.4	9.4	14.2	9.1	9.0	0.0	0.0	0.0	0.0	0.0	7.1	8.1	6.9	8.4	6.1	0.0	0.0	0.0	0.0	0.0
三春町	6.7	6.6	6.1	4.5	3.3	1.9	2.3	2.6	2.3	2.1	5.7	7.3	6.9	6.7	6.6	0.0	0.0	0.0	0.0	0.0
小野町	3.5	7.3	3.4	6.9	4.8	0.2	0.3	0.3	0.5	0.5	5.1	5.3	6.4	6.3	6.0	0.0	0.0	0.0	0.0	0.0
広野町	3.9	1.8	19.8	13.4	4.2	0.4	0.4	0.2	0.2	0.1	10.4	9.6	12.7	8.9	4.7	0.0	0.0	0.0	0.0	0.0
檜葉町	32.7	21.3	19.4	24.0	18.8	0.2	0.3	0.3	0.6	0.3	4.5	6.2	6.8	3.3	3.2	0.0	0.0	0.0	0.0	0.0
富岡町	15.7	8.8	28.5	27.0	17.3	0.9	0.4	0.5	0.4	0.6	7.3	3.7	8.5	6.1	8.5	0.0	0.0	0.0	0.0	0.0
川内村	11.9	11.6	43.9	16.4	14.8	0.0	0.0	0.0	2.6	1.1	3.3	5.0	3.8	4.3	4.5	0.0	0.0	0.0	0.0	0.0
大熊町	57.4	49.2	31.6	29.8	36.7	0.9	0.7	0.5	0.3	0.3	2.9	6.4	12.6	6.2	5.7	0.0	0.0	0.0	0.0	0.0
双葉町	41.5	50.1	13.8	19.4	43.2	0.1	0.1	0.1	0.1	0.1	4.4	4.5	6.7	3.9	1.8	0.0	0.0	0.0	0.0	0.0
浪江町	12.1	34.0	30.1	29.4	28.7	0.1	0.1	0.1	0.1	0.3	4.3	3.2	3.9	4.5	3.2	0.0	0.0	0.0	0.0	0.0
葛尾村	23.6	21.6	16.7	22.0	21.4	0.0	0.0	0.0	0.0	0.0	1.5	2.6	1.5	1.9	2.9	0.0	0.0	0.0	0.0	0.0
新地町	4.4	1.3	4.9	6.0	6.4	0.8	1.2	0.9	1.6	0.7	7.3	8.4	9.2	12.2	5.6	0.0	0.0	0.0	0.0	0.0
飯館村	11.4	37.2	19.9	19.0	16.9	0.8	0.8	0.0	0.0	0.0	4.1	2.7	3.4	2.3	3.5	0.0	0.0	0.0	0.0	0.0
町村計	13.5	18.8	13.4	12.6	13.7	0.6	0.6	0.5	0.8	0.6	6.1	6.5	7.7	6.9	5.6	0.0	0.0	0.0	0.0	0.0
合計	7.0	9.9	7.7	8.5	7.7	1.3	1.4	1.5	1.5	1.4	5.9	6.8	7.6	7.5	7.2	0.0	0.0	0.0	0.0	0.0

第9表 経常経費に対する一般財源等の充当状況

(単位:%)

市町村名	歳入決算額 (a)	(a)のうち経常 一般財源等 (b)	(b)のうち地方税 (c)	(b)のうち地方 交付税 (d)	(c)+(d) (e)	令和6年度 減収補てん債特 例分決算額 (f)	令和6年度 臨時財政対策 債決算額 (g)	(b)/(a)*100 %	((b)+(f)+(g))/(a)*100 %	(e)/(a)*100 %
福島市	137,853,252	63,565,737	37,739,174	14,013,393	51,752,567	0	730,000	46.1	46.6	37.5
会津若松市	60,567,732	30,537,356	15,511,930	10,050,584	25,562,514	0	118,200	50.4	50.6	42.2
郡山市	162,304,707	75,016,511	48,059,167	13,009,017	61,068,184	0	867,500	46.2	46.8	37.6
いわき市	162,898,389	77,072,552	47,666,881	15,608,524	63,275,405	0	402,442	47.3	47.6	38.8
白河市	35,122,386	18,251,497	9,795,315	5,751,173	15,546,488	0	70,100	52.0	52.2	44.3
須賀川市	37,507,162	20,488,337	9,141,071	7,982,485	17,123,556	0	77,200	54.6	54.8	45.7
喜多方市	29,517,946	15,767,690	4,823,610	9,039,972	13,863,582	0	40,241	53.4	53.6	47.0
相馬市	20,635,647	10,578,866	5,428,389	3,533,484	8,961,873	0	53,600	51.3	51.5	43.4
二本松市	31,797,421	17,641,449	6,723,300	8,421,834	15,145,134	0	55,656	55.5	55.7	47.6
田村市	27,526,283	13,739,304	4,002,636	8,192,487	12,195,123	0	33,998	49.9	50.0	44.3
南相馬市	52,797,516	18,251,035	9,837,067	5,879,626	15,716,693	0	84,870	34.6	34.7	29.8
伊達市	33,942,701	17,846,273	5,836,158	9,588,985	15,425,143	0	0	52.6	52.6	45.4
本宮市	18,803,431	9,522,585	5,031,083	3,029,858	8,060,941	0	0	50.6	50.6	42.9
市計	811,274,573	388,279,192	209,595,781	114,101,422	323,697,203	0	2,533,807	47.9	48.2	39.9
桑折町	6,652,547	3,940,116	1,422,523	2,021,109	3,443,632	0	0	59.2	59.2	51.8
国見町	7,308,395	3,941,957	960,693	2,588,720	3,549,413	0	8,950	53.9	54.1	48.6
川俣町	10,099,183	4,506,211	1,192,761	2,766,129	3,958,890	0	11,441	44.6	44.7	39.2
大玉村	5,705,262	3,361,240	1,031,391	1,911,456	2,942,847	0	8,400	58.9	59.1	51.6
鏡石町	7,198,460	3,790,092	1,693,366	1,543,870	3,237,236	0	15,140	52.7	52.9	45.0
天栄村	5,631,691	3,013,315	789,514	1,905,859	2,695,373	0	6,555	53.5	53.6	47.9
下郷町	5,351,354	3,347,492	944,366	2,106,539	3,050,905	0	8,296	62.6	62.7	57.0
檜枝岐村	2,298,254	1,259,924	420,440	799,636	1,220,076	0	2,705	54.8	54.9	53.1
只見町	6,584,881	4,051,858	837,664	2,976,762	3,814,426	0	7,700	61.5	61.6	57.9
南会津町	13,473,385	8,426,871	1,538,054	6,108,536	7,646,590	0	16,573	62.5	62.7	56.8
北塩原村	3,657,417	2,333,048	510,381	1,690,879	2,201,260	0	4,500	63.8	63.9	60.2
西会津町	7,639,155	3,892,968	576,851	3,003,277	3,580,128	0	6,900	51.0	51.1	46.9
磐梯町	5,350,156	2,616,953	818,607	1,619,483	2,438,090	0	5,242	48.9	49.0	45.6
猪苗代町	9,491,294	5,821,824	1,920,321	3,284,961	5,205,282	0	15,145	61.3	61.5	54.8
会津坂下町	9,860,119	5,264,631	1,657,300	2,972,504	4,629,804	0	13,693	53.4	53.5	47.0
湯川村	3,211,640	1,925,674	337,529	1,453,170	1,790,699	0	3,919	60.0	60.1	55.8
柳津町	4,439,159	2,781,266	401,037	2,200,405	2,601,442	0	4,900	62.7	62.8	58.6
三島町	2,843,171	1,493,332	163,259	1,254,314	1,417,573	0	2,536	52.5	52.6	49.9
金山町	3,773,798	2,297,931	605,502	1,584,576	2,190,078	0	4,466	60.9	61.0	58.0
昭和村	2,559,538	1,525,644	91,490	1,358,108	1,449,598	0	2,363	59.6	59.7	56.6
会津美里町	13,764,033	7,535,081	2,294,734	4,473,506	6,768,240	0	10,000	54.7	54.8	49.2
西郷村	12,679,128	7,207,227	6,124,349	0	6,124,349	0	0	56.8	56.8	48.3
泉崎村	4,347,621	2,834,013	1,242,412	1,284,234	2,526,646	0	11,602	65.2	65.5	58.1
中島村	3,944,181	2,208,773	542,536	1,454,880	1,997,416	0	4,995	56.0	56.1	50.6
矢吹町	8,951,627	5,140,711	2,473,244	1,862,614	4,335,858	0	20,156	57.4	57.7	48.4
棚倉町	8,714,252	4,704,841	2,136,471	1,972,930	4,109,401	0	15,492	54.0	54.2	47.2
矢祭町	4,876,327	2,789,483	899,291	1,636,558	2,535,849	0	6,974	57.2	57.3	52.0
塙町	6,765,688	4,039,149	921,284	2,706,801	3,628,085	0	0	59.7	59.7	53.6
鮫川村	4,059,889	2,163,276	287,559	1,640,233	1,927,792	0	3,400	53.3	53.4	47.5
石川町	8,976,310	5,165,805	1,711,664	2,826,654	4,538,318	0	15,316	57.5	57.7	50.6
玉川村	4,915,169	2,639,523	716,013	1,633,328	2,349,341	0	6,961	53.7	53.8	47.8
平田村	4,557,961	3,223,932	613,182	2,311,724	2,924,906	0	6,738	70.7	70.9	64.2
浅川町	4,852,701	2,503,418	638,287	1,620,056	2,258,343	0	6,124	51.6	51.7	46.5
古殿町	4,910,966	3,073,318	487,984	2,310,532	2,798,516	0	5,761	62.6	62.7	57.0
三春町	11,263,258	5,357,949	1,910,394	2,726,993	4,637,387	0	16,200	47.6	47.7	41.2
小野町	6,910,430	3,804,741	1,187,255	2,189,453	3,376,708	0	9,800	55.1	55.2	48.9
広野町	5,757,564	3,519,086	3,267,881	0	3,267,881	0	0	61.1	61.1	56.8
檜葉町	12,465,523	3,164,316	1,851,344	986,483	2,837,827	0	0	25.4	25.4	22.8
富岡町	15,118,531	4,235,506	2,228,415	1,447,685	3,676,100	0	0	28.0	28.0	24.3
川内村	4,983,431	2,139,042	471,157	1,446,887	1,918,044	0	4,843	42.9	43.0	38.5
大熊町	48,996,247	6,623,944	6,131,860	0	6,131,860	0	0	13.5	13.5	12.5
双葉町	19,652,370	2,650,682	1,996,925	421,371	2,418,296	0	0	13.5	13.5	12.3
浪江町	32,291,649	5,069,676	1,397,708	2,939,927	4,337,635	0	0	15.7	15.7	13.4
葛尾村	4,032,913	1,117,162	123,280	922,752	1,046,032	0	0	27.7	27.7	25.9
新地町	6,614,262	2,770,818	2,378,435	0	2,378,435	0	0	41.9	41.9	36.0
飯館村	13,641,845	2,958,212	544,390	2,154,998	2,699,388	0	6,225	21.7	21.7	19.8
町村計	401,172,735	168,232,031	62,491,103	88,120,892	150,611,995	0	300,011	41.9	42.0	37.5
合計	1,212,447,308	556,511,223	272,086,884	202,222,314	474,309,198	0	2,833,818	45.9	46.1	39.1

第9表 経常経費に対する一般財源等の充当状況

(単位:%)

市町村名	((e)+(f)+(g))/(a)*100 %	経常経費に充当された一般財源等								
		人件費	物件費	維持補修費	扶助費	補助費等	公債費	投資及び出資金・貸付金	繰出金	合計 (h)
福島市	38.1	18,751,934	11,375,055	1,306,118	7,104,736	3,928,014	9,863,490	311,082	7,976,561	60,616,990
会津若松市	42.4	7,785,509	4,236,043	421,895	3,885,854	3,397,563	4,252,079	0	3,612,464	27,591,407
郡山市	38.2	18,070,138	15,764,938	1,899,258	9,318,841	7,526,461	7,671,736	0	8,789,329	69,040,701
いわき市	39.1	20,874,423	11,901,362	1,698,001	9,410,890	7,903,333	12,345,732	104	9,343,982	73,477,827
白河市	44.5	4,722,317	2,891,057	181,437	1,678,944	2,523,288	2,974,014	3,360	1,702,470	16,676,887
須賀川市	45.9	5,713,651	3,342,988	275,470	2,210,015	3,652,841	3,499,291	1,500	2,114,887	20,810,643
喜多方市	47.1	4,239,848	3,022,623	396,206	1,169,625	2,442,004	2,374,239	0	1,711,092	15,355,637
相馬市	43.7	2,673,500	1,353,265	524,554	590,166	2,022,802	1,589,764	3,880	1,105,719	9,863,650
二本松市	47.8	4,602,667	3,018,348	281,714	1,165,760	3,009,442	3,405,685	22,351	1,834,457	17,340,424
田村市	44.4	2,999,325	2,526,285	131,399	820,705	2,041,998	2,808,325	68,573	918,235	12,314,845
南相馬市	29.9	4,985,050	3,338,300	212,049	1,484,146	2,452,290	2,771,436	0	1,991,117	17,234,388
伊達市	45.4	4,445,964	3,016,047	116,492	1,538,960	2,418,327	3,841,583	31,203	1,995,815	17,404,391
本宮市	42.9	2,530,697	1,740,559	150,437	505,230	1,722,816	1,393,850	75,000	812,701	8,931,290
市計	40.2	102,395,023	67,526,870	7,595,030	40,883,872	45,041,179	58,791,224	517,053	43,908,829	366,659,080
桑折町	51.8	1,213,811	716,332	41,177	175,071	558,447	418,857	0	364,100	3,487,795
国見町	48.7	1,218,792	564,007	70,828	91,951	939,520	276,045	1,000	421,953	3,584,096
川俣町	39.3	983,366	931,703	0	157,715	817,513	696,800	0	596,767	4,183,864
大玉村	51.7	1,086,602	401,952	57,504	124,158	661,277	386,333	0	241,771	2,959,597
鏡石町	45.2	871,522	588,009	9,115	323,028	740,741	482,708	6,536	251,153	3,272,812
天栄村	48.0	832,907	577,987	74,257	59,955	366,322	349,949	0	213,256	2,474,633
下郷町	57.2	892,164	421,773	117,597	93,574	623,622	411,181	0	279,396	2,839,307
檜枝岐村	53.2	457,618	182,113	23,039	7,095	176,857	287,473	0	38,896	1,173,091
只見町	58.0	987,453	588,396	328,204	38,068	603,890	748,561	0	195,772	3,490,344
南会津町	56.9	1,980,329	1,216,273	460,125	289,909	1,361,121	1,573,628	0	604,039	7,485,424
北塩原村	60.3	614,891	200,864	72,441	38,915	596,415	452,045	0	97,080	2,072,651
西会津町	47.0	836,611	652,493	179,588	126,007	529,975	799,132	0	389,808	3,513,614
磐梯町	45.7	843,478	289,949	138,515	54,556	327,195	601,879	2,600	135,140	2,393,312
猪苗代町	55.0	1,514,372	910,974	221,993	199,947	1,080,710	1,024,566	0	358,118	5,310,680
会津坂下町	47.1	1,306,831	670,108	20,809	179,071	796,130	1,146,989	0	503,576	4,623,514
湯川村	55.9	585,170	313,076	31,584	49,182	337,953	400,258	0	140,235	1,857,458
柳津町	58.7	525,293	361,573	111,900	35,690	580,072	541,817	45,460	147,270	2,349,075
三島町	49.9	385,562	260,371	117,726	34,075	301,734	412,041	20,798	98,636	1,630,943
金山町	58.2	534,080	285,287	147,305	31,277	405,461	326,962	0	127,830	1,858,202
昭和村	56.7	375,216	284,930	185,277	31,592	360,286	246,392	1,560	18,004	1,503,257
会津美里町	49.2	1,732,318	1,501,460	124,038	295,332	1,075,858	1,046,206	3,133	845,195	6,623,540
西郷村	48.3	1,680,702	910,816	69,481	567,423	1,036,469	584,541	0	484,419	5,333,851
泉崎村	58.4	783,664	496,770	49,751	62,562	512,870	371,628	0	135,356	2,412,601
中島村	50.8	567,051	429,804	10,355	82,903	485,730	255,559	0	98,592	1,929,994
矢吹町	48.7	1,071,004	811,008	43,591	195,566	1,099,805	708,481	4,800	507,937	4,442,192
棚倉町	47.3	974,631	527,930	32,134	216,011	769,788	580,972	0	458,396	3,559,862
矢祭町	52.1	790,349	478,403	40,027	72,106	586,805	530,731	0	204,359	2,702,780
塙町	53.6	1,005,004	610,207	22,666	129,504	897,092	730,825	0	377,118	3,772,416
鮫川村	47.6	703,914	315,177	46,976	57,844	377,467	244,722	0	67,870	1,813,970
石川町	50.7	1,349,005	734,342	87,374	272,749	668,681	878,308	0	516,115	4,506,574
玉川村	47.9	653,613	446,847	45,660	130,779	634,439	390,611	0	223,181	2,525,130
平田村	64.3	694,159	453,803	37,540	106,555	530,703	832,892	0	239,952	2,895,604
浅川町	46.7	751,689	442,158	37,261	96,830	492,978	287,279	0	160,589	2,268,784
古殿町	57.1	788,461	511,688	74,174	92,122	409,049	723,148	0	241,592	2,840,234
三春町	41.3	1,441,332	1,264,712	150,122	297,930	508,994	674,600	0	575,293	4,912,983
小野町	49.0	871,811	690,786	13,195	154,174	971,814	584,537	25,211	288,541	3,600,069
広野町	56.8	758,544	702,605	151,369	58,025	713,061	147,812	0	175,179	2,706,595
檜葉町	22.8	414,542	772,355	145,645	98,028	467,840	82,657	0	269,674	2,250,741
富岡町	24.3	1,261,222	909,158	168,808	140,914	282,057	45,323	0	574,405	3,381,887
川内村	38.6	538,720	479,008	55,589	30,868	308,676	386,888	460	172,503	1,972,712
大熊町	12.5	489,104	1,341,237	76,774	117,989	1,328,845	0	0	441,884	3,795,833
双葉町	12.3	258,700	427,646	1,774	69,502	385,012	154,972	0	223,882	1,521,488
浪江町	13.4	1,491,893	818,703	2,949	158,439	751,990	218,433	77,132	736,122	4,255,661
葛尾村	25.9	329,529	152,089	21,071	13,236	198,498	178,032	0	79,462	971,917
新地町	36.0	1,163,396	674,929	64,500	120,520	705,510	519,607	0	281,854	3,530,316
飯館村	19.8	655,292	408,782	104,357	55,180	385,652	363,828	0	255,072	2,228,163
町村計	37.6	41,265,717	27,730,593	4,086,165	5,833,927	28,750,924	23,106,208	188,690	13,857,342	144,819,566
合計	39.4	143,660,740	95,257,463	11,681,195	46,717,799	73,792,103	81,897,432	705,743	57,766,171	511,478,646

第9表 経常経費に対する一般財源等の充当状況

(単位:%)

市町村名	経常経費に充当された一般財源等(経常収支比率:構成比,%)								
	人件費	物件費	維持補修費	扶助費	補助費等	公債費	投資及び出資金・貸付金	繰出金	合計
福島市	29.2	17.7	2.0	11.1	6.1	15.3	0.5	12.4	94.3
会津若松市	25.4	13.8	1.4	12.7	11.1	13.9	0.0	11.8	90.0
郡山市	23.8	20.8	2.5	12.3	9.9	10.1	0.0	11.6	91.0
いわき市	26.9	15.4	2.2	12.1	10.2	15.9	0.0	12.1	94.8
白河市	25.8	15.8	1.0	9.2	13.8	16.2	0.0	9.3	91.0
須賀川市	27.8	16.3	1.3	10.7	17.8	17.0	0.0	10.3	101.2
喜多方市	26.8	19.1	2.5	7.4	15.4	15.0	0.0	10.8	97.1
相馬市	25.1	12.7	4.9	5.6	19.0	15.0	0.0	10.4	92.8
二本松市	26.0	17.1	1.6	6.6	17.0	19.2	0.1	10.4	98.0
田村市	21.8	18.3	1.0	6.0	14.8	20.4	0.5	6.7	89.4
南相馬市	27.2	18.2	1.2	8.1	13.4	15.1	0.0	10.9	94.0
伊達市	24.9	16.9	0.7	8.6	13.6	21.5	0.2	11.2	97.5
本宮市	26.6	18.3	1.6	5.3	18.1	14.6	0.8	8.5	93.8
市計	26.2	17.3	1.9	10.5	11.5	15.0	0.1	11.2	93.8
桑折町	30.8	18.2	1.0	4.4	14.2	10.6	0.0	9.2	88.5
国見町	30.8	14.3	1.8	2.3	23.8	7.0	0.0	10.7	90.7
川俣町	21.8	20.6	0.0	3.5	18.1	15.4	0.0	13.2	92.6
大玉村	32.2	11.9	1.7	3.7	19.6	11.5	0.0	7.2	87.8
鏡石町	22.9	15.5	0.2	8.5	19.5	12.7	0.2	6.6	86.0
天栄村	27.6	19.1	2.5	2.0	12.1	11.6	0.0	7.1	81.9
下郷町	26.6	12.6	3.5	2.8	18.6	12.3	0.0	8.3	84.6
檜枝岐村	36.2	14.4	1.8	0.6	14.0	22.8	0.0	3.1	92.9
只見町	24.3	14.5	8.1	0.9	14.9	18.4	0.0	4.8	86.0
南会津町	23.5	14.4	5.4	3.4	16.1	18.6	0.0	7.2	88.7
北塩原村	26.3	8.6	3.1	1.7	25.5	19.3	0.0	4.2	88.7
西会津町	21.5	16.7	4.6	3.2	13.6	20.5	0.0	10.0	90.1
磐梯町	32.2	11.1	5.3	2.1	12.5	23.0	0.1	5.2	91.3
猪苗代町	25.9	15.6	3.8	3.4	18.5	17.6	0.0	6.1	91.0
会津坂下町	24.8	12.7	0.4	3.4	15.1	21.7	0.0	9.5	87.6
湯川村	30.3	16.2	1.6	2.5	17.5	20.7	0.0	7.3	96.3
柳津町	18.9	13.0	4.0	1.3	20.8	19.4	1.6	5.3	84.3
三島町	25.8	17.4	7.9	2.3	20.2	27.5	1.4	6.6	109.0
金山町	23.2	12.4	6.4	1.4	17.6	14.2	0.0	5.6	80.7
昭和村	24.6	18.6	12.1	2.1	23.6	16.1	0.1	1.2	98.4
会津美里町	23.0	19.9	1.6	3.9	14.3	13.9	0.0	11.2	87.8
西郷村	23.3	12.6	1.0	7.9	14.4	8.1	0.0	6.7	74.0
泉崎村	27.5	17.5	1.7	2.2	18.0	13.1	0.0	4.8	84.8
中島村	25.6	19.4	0.5	3.7	21.9	11.5	0.0	4.5	87.2
矢吹町	20.8	15.7	0.8	3.8	21.3	13.7	0.1	9.8	86.1
棚倉町	20.6	11.2	0.7	4.6	16.3	12.3	0.0	9.7	75.4
矢祭町	28.3	17.1	1.4	2.6	21.0	19.0	0.0	7.3	96.7
塙町	24.9	15.1	0.6	3.2	22.2	18.1	0.0	9.3	93.4
鮫川村	32.5	14.5	2.2	2.7	17.4	11.3	0.0	3.1	83.7
石川町	26.0	14.2	1.7	5.3	12.9	17.0	0.0	10.0	87.0
玉川村	24.7	16.9	1.7	4.9	24.0	14.8	0.0	8.4	95.4
平田村	21.5	14.0	1.2	3.3	16.4	25.8	0.0	7.4	89.6
浅川町	30.0	17.6	1.5	3.9	19.6	11.4	0.0	6.4	90.4
古殿町	25.6	16.6	2.4	3.0	13.3	23.5	0.0	7.8	92.2
三春町	26.8	23.5	2.8	5.5	9.5	12.6	0.0	10.7	91.4
小野町	22.9	18.1	0.3	4.0	25.5	15.3	0.7	7.6	94.4
広野町	21.6	20.0	4.3	1.6	20.3	4.2	0.0	5.0	76.9
檜葉町	13.1	24.4	4.6	3.1	14.8	2.6	0.0	8.5	71.1
富岡町	29.8	21.5	4.0	3.3	6.7	1.1	0.0	13.6	79.8
川内村	25.1	22.3	2.6	1.4	14.4	18.0	0.0	8.0	92.0
大熊町	7.4	20.2	1.2	1.8	20.1	0.0	0.0	6.7	57.3
双葉町	9.8	16.1	0.1	2.6	14.5	5.8	0.0	8.4	57.4
浪江町	29.4	16.1	0.1	3.1	14.8	4.3	1.5	14.5	83.9
葛尾村	29.5	13.6	1.9	1.2	17.8	15.9	0.0	7.1	87.0
新地町	42.0	24.4	2.3	4.3	25.5	18.8	0.0	10.2	127.4
飯館村	22.1	13.8	3.5	1.9	13.0	12.3	0.0	8.6	75.2
町村計	24.5	16.5	2.4	3.5	17.1	13.7	0.1	8.2	85.9
合計	25.7	17.0	2.1	8.4	13.2	14.6	0.1	10.3	91.4

第9表 経常経費に対する一般財源等の充当状況

(単位:%)

市町村名	臨時財政対策債を除いた経常収支比率(構成比、%)								
	人件費	物件費	維持補修費	扶助費	補助費等	公債費	投資及び出資金・貸付金	繰出金	合計
福島市	29.5	17.9	2.1	11.2	6.2	15.5	0.5	12.5	95.4
会津若松市	25.5	13.9	1.4	12.7	11.1	13.9	0.0	11.8	90.4
郡山市	24.1	21.0	2.5	12.4	10.0	10.2	0.0	11.7	92.0
いわき市	27.1	15.4	2.2	12.2	10.3	16.0	0.0	12.1	95.3
白河市	25.9	15.8	1.0	9.2	13.8	16.3	0.0	9.3	91.4
須賀川市	27.9	16.3	1.3	10.8	17.8	17.1	0.0	10.3	101.6
喜多方市	26.9	19.2	2.5	7.4	15.5	15.1	0.0	10.9	97.4
相馬市	25.3	12.8	5.0	5.6	19.1	15.0	0.0	10.5	93.2
二本松市	26.1	17.1	1.6	6.6	17.1	19.3	0.1	10.4	98.3
田村市	21.8	18.4	1.0	6.0	14.9	20.4	0.5	6.7	89.6
南相馬市	27.3	18.3	1.2	8.1	13.4	15.2	0.0	10.9	94.4
伊達市	24.9	16.9	0.7	8.6	13.6	21.5	0.2	11.2	97.5
本宮市	26.6	18.3	1.6	5.3	18.1	14.6	0.8	8.5	93.8
市計	26.4	17.4	2.0	10.5	11.6	15.1	0.1	11.3	94.4
桑折町	30.8	18.2	1.0	4.4	14.2	10.6	0.0	9.2	88.5
国見町	30.9	14.3	1.8	2.3	23.8	7.0	0.0	10.7	90.9
川俣町	21.8	20.7	0.0	3.5	18.1	15.5	0.0	13.2	92.8
大玉村	32.3	12.0	1.7	3.7	19.7	11.5	0.0	7.2	88.1
鏡石町	23.0	15.5	0.2	8.5	19.5	12.7	0.2	6.6	86.4
天栄村	27.6	19.2	2.5	2.0	12.2	11.6	0.0	7.1	82.1
下郷町	26.7	12.6	3.5	2.8	18.6	12.3	0.0	8.3	84.8
檜枝岐村	36.3	14.5	1.8	0.6	14.0	22.8	0.0	3.1	93.1
只見町	24.4	14.5	8.1	0.9	14.9	18.5	0.0	4.8	86.1
南会津町	23.5	14.4	5.5	3.4	16.2	18.7	0.0	7.2	88.8
北塩原村	26.4	8.6	3.1	1.7	25.6	19.4	0.0	4.2	88.8
西会津町	21.5	16.8	4.6	3.2	13.6	20.5	0.0	10.0	90.3
磐梯町	32.2	11.1	5.3	2.1	12.5	23.0	0.1	5.2	91.5
猪苗代町	26.0	15.6	3.8	3.4	18.6	17.6	0.0	6.2	91.2
会津坂下町	24.8	12.7	0.4	3.4	15.1	21.8	0.0	9.6	87.8
湯川村	30.4	16.3	1.6	2.6	17.5	20.8	0.0	7.3	96.5
柳津町	18.9	13.0	4.0	1.3	20.9	19.5	1.6	5.3	84.5
三島町	25.8	17.4	7.9	2.3	20.2	27.6	1.4	6.6	109.2
金山町	23.2	12.4	6.4	1.4	17.6	14.2	0.0	5.6	80.9
昭和村	24.6	18.7	12.1	2.1	23.6	16.2	0.1	1.2	98.5
会津美里町	23.0	19.9	1.6	3.9	14.3	13.9	0.0	11.2	87.9
西郷村	23.3	12.6	1.0	7.9	14.4	8.1	0.0	6.7	74.0
泉崎村	27.7	17.5	1.8	2.2	18.1	13.1	0.0	4.8	85.1
中島村	25.7	19.5	0.5	3.8	22.0	11.6	0.0	4.5	87.4
矢吹町	20.8	15.8	0.8	3.8	21.4	13.8	0.1	9.9	86.4
棚倉町	20.7	11.2	0.7	4.6	16.4	12.3	0.0	9.7	75.7
矢祭町	28.3	17.2	1.4	2.6	21.0	19.0	0.0	7.3	96.9
塙町	24.9	15.1	0.6	3.2	22.2	18.1	0.0	9.3	93.4
鮫川村	32.5	14.6	2.2	2.7	17.4	11.3	0.0	3.1	83.9
石川町	26.1	14.2	1.7	5.3	12.9	17.0	0.0	10.0	87.2
玉川村	24.8	16.9	1.7	5.0	24.0	14.8	0.0	8.5	95.7
平田村	21.5	14.1	1.2	3.3	16.5	25.8	0.0	7.4	89.8
浅川町	30.0	17.7	1.5	3.9	19.7	11.5	0.0	6.4	90.6
古殿町	25.7	16.6	2.4	3.0	13.3	23.5	0.0	7.9	92.4
三春町	26.9	23.6	2.8	5.6	9.5	12.6	0.0	10.7	91.7
小野町	22.9	18.2	0.3	4.1	25.5	15.4	0.7	7.6	94.6
広野町	21.6	20.0	4.3	1.6	20.3	4.2	0.0	5.0	76.9
檜葉町	13.1	24.4	4.6	3.1	14.8	2.6	0.0	8.5	71.1
富岡町	29.8	21.5	4.0	3.3	6.7	1.1	0.0	13.6	79.8
川内村	25.2	22.4	2.6	1.4	14.4	18.1	0.0	8.1	92.2
大熊町	7.4	20.2	1.2	1.8	20.1	0.0	0.0	6.7	57.3
双葉町	9.8	16.1	0.1	2.6	14.5	5.8	0.0	8.4	57.4
浪江町	29.4	16.1	0.1	3.1	14.8	4.3	1.5	14.5	83.9
葛尾村	29.5	13.6	1.9	1.2	17.8	15.9	0.0	7.1	87.0
新地町	42.0	24.4	2.3	4.3	25.5	18.8	0.0	10.2	127.4
飯館村	22.2	13.8	3.5	1.9	13.0	12.3	0.0	8.6	75.3
町村計	24.5	16.5	2.4	3.5	17.1	13.7	0.1	8.2	86.1
合計	25.8	17.1	2.1	8.4	13.3	14.7	0.1	10.4	91.9

第9表 経常経費に対する一般財源等の充当状況

(単位:%)

市町村名	歳出決算額中 経常特定財源	歳出総額のうち 経常的経費		⑴の歳出総額に 占める割合 %	(h)/⑴*100 %
	(i)	(h)+(i)	(j)		
福島市	24,706,421	85,323,411	131,573,365	64.8	71.0
会津若松市	11,923,955	39,515,362	56,152,425	70.4	69.8
郡山市	30,791,482	99,832,183	155,125,522	64.4	69.2
いわき市	33,470,304	106,948,131	155,596,179	68.7	68.7
白河市	5,712,902	22,389,789	33,217,984	67.4	74.5
須賀川市	6,849,302	27,659,945	35,930,326	77.0	75.2
喜多方市	4,583,015	19,938,652	29,125,900	68.5	77.0
相馬市	3,248,862	13,112,512	20,002,411	65.6	75.2
二本松市	4,650,953	21,991,377	30,514,477	72.1	78.9
田村市	3,399,347	15,714,192	26,342,803	59.7	78.4
南相馬市	5,002,538	22,236,926	48,928,455	45.4	77.5
伊達市	4,980,448	22,384,839	32,425,507	69.0	77.8
本宮市	2,074,161	11,005,451	17,843,830	61.7	81.2
市計	141,393,690	508,052,770	772,779,184	65.7	72.2
桑折町	763,480	4,251,275	6,376,830	66.7	82.0
国見町	619,113	4,203,209	6,738,801	62.4	85.3
川俣町	949,133	5,132,997	9,470,681	54.2	81.5
大玉村	656,073	3,615,670	5,270,217	68.6	81.9
鏡石町	1,115,740	4,388,552	7,084,862	61.9	74.6
天栄村	331,373	2,806,006	5,494,137	51.1	88.2
下郷町	347,740	3,187,047	4,785,790	66.6	89.1
檜枝岐村	206,236	1,379,327	2,215,564	62.3	85.0
只見町	475,012	3,965,356	6,482,438	61.2	88.0
南会津町	1,052,976	8,538,400	13,100,228	65.2	87.7
北塩原村	213,829	2,286,480	3,510,517	65.1	90.6
西会津町	505,373	4,018,987	7,323,657	54.9	87.4
磐梯町	311,038	2,704,350	5,143,057	52.6	88.5
猪苗代町	796,332	6,107,012	8,918,641	68.5	87.0
会津坂下町	1,099,518	5,723,032	9,287,602	61.6	80.8
湯川村	231,887	2,089,345	3,096,558	67.5	88.9
柳津町	404,578	2,753,653	4,234,575	65.0	85.3
三島町	217,893	1,848,836	2,644,897	69.9	88.2
金山町	137,729	1,995,931	3,568,275	55.9	93.1
昭和村	133,957	1,637,214	2,410,934	67.9	91.8
会津美里町	1,359,805	7,983,345	12,819,407	62.3	83.0
西郷村	1,613,549	6,947,400	12,050,123	57.7	76.8
泉崎村	423,403	2,836,004	3,907,534	72.6	85.1
中島村	292,177	2,222,171	3,642,958	61.0	86.9
矢吹町	1,183,853	5,626,045	8,747,131	64.3	79.0
棚倉町	1,056,822	4,616,684	8,466,352	54.5	77.1
矢祭町	340,007	3,042,787	4,628,838	65.7	88.8
塙町	501,293	4,273,709	6,500,861	65.7	88.3
鮫川村	415,554	2,229,524	3,698,701	60.3	81.4
石川町	968,789	5,475,363	8,637,251	63.4	82.3
玉川村	489,062	3,014,192	4,584,099	65.8	83.8
平田村	371,109	3,266,713	4,287,147	76.2	88.6
浅川町	312,349	2,581,133	4,645,664	55.6	87.9
古殿町	318,354	3,158,588	4,750,149	66.5	89.9
三春町	1,429,069	6,342,052	10,658,920	59.5	77.5
小野町	624,547	4,224,616	6,392,329	66.1	85.2
広野町	284,112	2,990,707	5,249,137	57.0	90.5
檜葉町	1,100,492	3,351,233	11,818,160	28.4	67.2
富岡町	1,630,370	5,012,257	13,885,595	36.1	67.5
川内村	179,372	2,152,084	4,719,841	45.6	91.7
大熊町	2,596,463	6,392,296	42,475,175	15.0	59.4
双葉町	1,256,843	2,778,331	18,487,036	15.0	54.8
浪江町	1,432,280	5,687,941	30,362,240	18.7	74.8
葛尾村	97,255	1,069,172	3,784,152	28.3	90.9
新地町	449,629	3,979,945	6,268,738	63.5	88.7
飯館村	398,977	2,627,140	12,550,864	20.9	84.8
町村計	31,694,545	176,514,111	375,176,663	47.0	82.0
合計	173,088,235	684,566,881	1,147,955,847	59.6	74.7

第10表 経常収支比率の推移

(単位:%)

市町村名	類型 区分 (参考)	年度				
		2	3	4	5	6
福島市	中核市	89.8	86.9	92.7	92.7	94.3
会津若松市	Ⅲ-3	90.6	85.3	86.1	87.0	90.0
郡山市	中核市	87.4	83.1	87.6	88.8	91.0
いわき市	中核市	87.1	85.5	91.1	93.4	94.8
白河市	Ⅱ-2	86.9	86.0	90.4	88.0	91.0
須賀川市	Ⅱ-1	96.1	93.7	97.5	98.8	101.2
喜多方市	Ⅰ-1	95.5	93.2	98.2	99.1	97.1
相馬市	Ⅰ-1	98.4	91.8	93.9	95.0	92.8
二本松市	Ⅱ-1	93.1	89.3	94.9	96.1	98.0
田村市	Ⅰ-0	88.7	84.8	91.0	89.7	89.4
南相馬市	Ⅱ-2	93.4	91.4	95.1	94.8	94.0
伊達市	Ⅱ-1	96.2	94.3	96.0	96.4	97.5
本宮市	Ⅰ-2	90.3	88.3	92.6	95.9	93.8
市計		95.3	91.9	91.6	92.4	93.8

市町村名	類型 区分 (参考)	年度				
		2	3	4	5	6
桑折町	Ⅲ-1	88.0	88.1	87.6	89.4	88.5
国見町	Ⅱ-1	86.4	40.9	85.5	89.3	90.7
川俣町	Ⅲ-1	87.2	65.6	88.6	92.6	92.6
大玉村	Ⅱ-1	82.7	25.9	84.5	87.7	87.8
鏡石町	Ⅲ-1	85.9	36.1	84.3	79.3	86.0
天栄村	Ⅱ-1	81.1	61.9	79.3	82.2	81.9
下郷町	Ⅱ-1	84.4	60.0	80.8	82.6	84.6
檜枝岐村	Ⅰ-2	97.9	59.2	89.9	91.8	92.9
只見町	Ⅰ-1	82.5	69.2	84.0	86.2	86.0
南会津町	Ⅲ-1	90.3	81.2	86.6	87.4	88.7
北塩原村	Ⅰ-2	93.2	70.5	91.7	91.4	88.7
西会津町	Ⅱ-1	88.6	71.0	88.9	90.5	90.1
磐梯町	Ⅰ-1	87.9	62.3	84.9	84.8	91.3
猪苗代町	Ⅲ-2	89.5	81.3	88.6	91.5	91.0
会津坂下町	Ⅳ-1	85.6	84.7	85.1	83.9	87.6
湯川村	Ⅰ-0	91.0	84.8	92.2	94.4	96.3
柳津町	Ⅰ-1	82.3	76.9	86.1	86.7	84.3
三島町	Ⅰ-2	87.1	84.3	96.7	99.3	109.0
金山町	Ⅰ-2	81.4	69.9	80.8	80.9	80.7
昭和村	Ⅰ-0	95.9	84.6	94.0	88.3	98.4
会津美里町	Ⅳ-1	89.1	88.5	89.4	89.5	87.8
西郷村	Ⅴ-1	85.3	87.4	80.0	72.8	74.0
泉崎村	Ⅱ-1	88.9	80.4	82.6	88.6	84.8
中島村	Ⅰ-1	87.1	76.3	83.8	84.6	87.2
矢吹町	Ⅳ-1	83.2	87.9	84.7	88.6	86.1
棚倉町	Ⅲ-1	82.1	83.9	82.8	87.8	75.4
矢祭町	Ⅱ-1	79.0	76.6	79.9	87.9	96.7
塙町	Ⅱ-1	90.2	87.0	89.6	93.7	93.4
鮫川村	Ⅰ-0	82.0	74.5	87.9	81.7	83.7
石川町	Ⅲ-1	86.9	81.8	82.7	88.0	87.0
玉川村	Ⅱ-1	87.6	87.0	90.2	96.0	95.4
平田村	Ⅱ-1	84.1	83.1	86.7	89.1	89.6
浅川町	Ⅱ-1	83.6	79.1	85.2	86.4	90.4
古殿町	Ⅰ-1	87.7	87.1	83.8	88.9	92.2
三春町	Ⅳ-1	85.8	81.7	91.2	92.4	91.4
小野町	Ⅱ-1	86.7	83.0	88.3	91.9	94.4
広野町	Ⅱ-1	80.9	84.2	56.3	59.3	76.9
檜葉町	Ⅰ-2	81.5	73.5	69.8	70.4	71.1
富岡町	Ⅰ-1	99.5	84.0	84.9	81.8	79.8
川内村	Ⅰ-0	85.8	82.5	94.0	90.9	92.0
大熊町	Ⅰ-2	67.8	65.2	62.0	65.1	57.3
双葉町	Ⅰ-0	75.3	62.1	73.4	64.1	57.4
浪江町	Ⅰ-1	90.2	78.9	84.6	85.4	83.9
葛尾村	Ⅰ-0	85.5	82.8	89.7	84.0	87.0
新地町	Ⅱ-1	97.0	113.6	124.1	126.4	127.4
飯舘村	Ⅰ-0	75.0	72.5	76.4	77.8	75.2
町村計		86.0	85.5	84.4	85.6	85.9
県計		92.5	90.0	89.4	90.4	91.4

※類型区分は、令和5年度類似団体別市町村財政指数表による。
 ※市計、町村計、県計は加重平均である。
 ※ここに示した経常収支比率は、臨時財政対策債を経常一般財源に加算した比率である。

(参考) 歳入歳出決算額の推移

	平成26年度		平成27年度		平成28年度		平成29年度		平成30年度		令和元年度		令和2年度		令和3年度		令和4年度		令和5年度		令和6年度	
	金額 (千円)	対前年度 増減率(%)	金額 (千円)	対前年度 増減率(%)	金額 (千円)	対前年度 増減率(%)	金額 (千円)	対前年度 増減率(%)	金額 (千円)	対前年度 増減率(%)	金額 (千円)	対前年度 増減率(%)	金額 (千円)	対前年度 増減率(%)	金額 (千円)	対前年度 増減率(%)	金額 (千円)	対前年度 増減率(%)	金額 (千円)	対前年度 増減率(%)	金額 (千円)	対前年度 増減率(%)
地方税	257,591,174	4.3	259,293,479	0.7	258,936,607	▲ 0.1	262,591,020	1.4	270,286,578	2.9	272,971,511	1.0	270,369,857	▲ 1.0	268,797,375	▲ 0.6	280,370,437	4.3	284,473,775.0	1.5	282,809,969	▲ 0.6
地方交付税	266,684,440	▲ 0.1	265,985,459	▲ 0.3	244,536,964	▲ 8.1	244,544,818	0.0	230,202,142	▲ 5.9	241,045,076	4.7	226,187,335	▲ 6.2	248,926,305	10.1	248,862,939	0.0	246,480,713.0	▲ 1.0	256,783,388	4.2
普通交付税	187,414,485	▲ 4.2	185,676,167	▲ 0.9	178,546,581	▲ 3.8	170,666,939	▲ 4.4	163,230,511	▲ 4.4	164,076,034	0.5	168,238,081	2.5	189,671,143	12.7	185,181,113	▲ 2.4	190,661,108.0	3.0	202,222,314	6.1
特別交付税	22,072,886	0.2	22,056,086	▲ 0.1	19,322,469	▲ 12.4	19,464,310	0.7	19,027,602	▲ 2.2	30,781,624	61.8	19,859,038	▲ 35.5	28,945,245	45.8	33,362,808	15.3	24,869,617.0	▲ 25.5	25,520,779	2.6
震災復興特別交付税	57,197,069	15.7	58,253,206	1.8	46,667,914	▲ 19.9	54,413,569	16.6	47,944,029	▲ 11.9	46,187,418	▲ 3.7	38,090,216	▲ 17.5	30,309,917	▲ 20.4	30,319,018	0.0	30,949,988.0	2.1	29,040,295	▲ 6.2
国庫支出金	282,284,738	50.2	149,692,380	▲ 47.0	178,100,406	19.0	178,529,916	0.2	166,861,857	▲ 6.5	158,575,435	▲ 5.0	396,202,242	149.9	275,719,251	▲ 30.4	217,066,581	▲ 21.3	203,609,873.0	▲ 6.2	198,155,273	▲ 2.7
地方債	82,014,818	11.2	81,077,407	▲ 1.1	79,067,735	▲ 2.5	77,432,561	▲ 2.1	77,946,948	0.7	80,646,277	3.5	103,917,904	28.9	92,564,667	▲ 10.9	74,296,520	▲ 19.7	68,061,591.0	▲ 8.4	72,149,618	6.0
その他	676,073,645	24.1	686,231,697	1.5	629,196,684	▲ 8.3	473,097,609	▲ 24.8	440,834,575	▲ 6.8	434,643,474	▲ 1.4	465,042,614	7.0	409,079,611	▲ 12.0	393,703,189	▲ 3.8	420,174,332.0	6.7	402,549,060	▲ 4.2
歳入計	1,564,648,815	18.5	1,442,280,422	▲ 7.8	1,389,838,396	▲ 3.6	1,236,195,924	▲ 11.1	1,186,132,100	▲ 4.0	1,187,881,773	0.1	1,461,719,952	23.1	1,295,087,209	▲ 11.4	1,214,299,666	▲ 6.2	1,222,800,284.0	0.7	1,212,447,308	▲ 0.8
人件費	134,282,883	2.4	132,906,757	▲ 1.0	130,624,165	▲ 1.7	131,369,534	0.6	131,393,065	0.0	132,251,092	0.7	149,770,458	13.2	152,140,085	1.6	152,835,182	0.5	152,083,189.0	▲ 0.5	165,847,952	9.1
物件費	414,852,879	22.0	417,407,415	0.6	379,663,665	▲ 9.0	226,493,252	▲ 40.3	195,881,081	▲ 13.5	190,413,956	▲ 2.8	196,319,323	3.1	185,688,471	▲ 5.4	181,960,583	▲ 2.0	174,195,867.0	▲ 4.3	178,230,292	2.3
扶助費	131,274,521	5.8	132,727,707	1.1	141,719,540	6.8	142,324,754	0.4	141,448,644	▲ 0.6	158,545,379	12.1	154,241,516	▲ 2.7	194,497,039	26.1	170,395,804	▲ 12.4	180,640,327.0	6.0	188,719,508	4.5
普通建設事業費	226,161,947	27.4	224,595,183	▲ 0.7	212,123,722	▲ 5.6	201,132,177	▲ 5.2	201,030,599	▲ 0.1	172,739,146	▲ 14.1	196,080,420	13.5	183,766,667	▲ 6.3	170,992,296	▲ 7.0	179,419,222.0	4.9	174,066,551	▲ 3.0
公債費	87,216,217	▲ 4.1	85,062,281	▲ 2.5	81,426,713	▲ 4.3	82,016,247	0.7	80,083,397	▲ 2.4	84,818,128	5.9	80,460,655	▲ 5.1	83,679,967	4.0	86,354,711	3.2	87,642,618.0	1.5	85,646,359	▲ 2.3
その他	481,231,994	27.6	374,145,196	▲ 22.3	379,956,817	1.6	382,740,102	0.7	373,727,165	▲ 2.4	371,167,282	▲ 0.7	612,959,837	65.1	413,388,603	▲ 32.6	369,885,024	▲ 10.5	371,157,963.0	0.3	355,445,185	▲ 4.2
歳出計(性質別)	1,475,020,441	18.9	1,366,844,539	▲ 7.3	1,325,514,622	▲ 3.0	1,166,076,066	▲ 12.0	1,123,563,951	▲ 3.6	1,109,934,983	▲ 1.2	1,389,832,209	25.2	1,213,160,832	▲ 12.7	1,132,423,600	▲ 6.7	1,145,139,186.0	1.1	1,147,955,847	0.2
特記事項	<p>原発事故に伴う中間貯蔵施設整備等影響緩和交付金(※)及び臨時福祉給付金等による国庫支出金の増 ※当該交付金の基金化による積立金の増</p> <p>原発事故に伴う中間貯蔵施設整備等影響緩和交付金の皆減や、東日本大震災復興交付金の減による国庫支出金の減 復興交付金基金繰入金の減少などによる繰入金の減</p> <p>原発事故に伴う復興関連事業の減による震災復興特別交付税の減 歳出では、原発事故に係る除染作業の進捗に伴った物件費の減</p> <p>除染関連事業の進捗により除染対策事業交付金等が減少したこと等による県支出金の減 歳出では、除染関連事業の進捗による物件費の減</p> <p>除染関連事業の進捗により除染対策事業交付金等が減少したこと等による県支出金の減 歳出では、復興関連施設整備業務の進捗等による普通建設費の減</p> <p>除染関連事業の進捗により県支出金が減となった一方で、令和元年度東日本台風の復興事業により特別交付税等の増 歳出では、復興関連施設整備業務の進捗等による普通建設費の減</p> <p>特別定額給付金事業費・事務費補助金や新型コロナウイルス感染症対応地方創生臨時交付金等の新型コロナウイルス感染症対策に係る国庫支出金の増 歳出では、特別定額給付金事業に伴う補助費等によるその他の増</p> <p>普通交付税における臨時経済対策費、臨時財政対策債償還基金費の新設による地方交付税の増 歳出では、子育て世帯への臨時特別給付金給付事業による扶助費の増</p> <p>歳入では、福島再生加速化交付金や子育て世帯への臨時特別給付金給付事業費補助金の減少による国庫支出金の減 歳出では、子育て世帯への臨時特別給付金給付事業費の減少による、扶助費の減</p> <p>歳入では、新型コロナウイルス感染症対応地方創生臨時交付金等の減少等による国庫支出金の減 歳出では、物価高騰対応重点支援地方創生臨時交付金事業費の増加等による扶助費の増</p> <p>歳入では、新型コロナウイルス感染症対応地方創生臨時交付金や除染対策事業補助金などの減 歳出では、定額減税補足給付金給付事業等による扶助費の増</p>																					

第11表 物件費の状況

(単位:千円)

市町村名	旅費										
	決算額	議会費	総務費	民生費	衛生費	労働費	農林水産業費	商工費	土木費	消防費	教育費
福島市	109,998	10,357	37,187	8,952	4,941	95	5,527	7,728	2,667	7,826	24,718
会津若松市	36,131	3,224	9,147	4,101	525	57	2,745	5,302	2,017	289	8,724
郡山市	145,981	7,981	38,368	12,536	10,583	182	7,261	5,606	4,366	1,840	57,258
いわき市	167,674	7,253	43,454	23,132	11,823	145	4,423	5,514	5,190	20,230	46,510
白河市	53,623	2,742	17,280	5,439	1,630	0	1,402	3,517	1,650	687	19,276
須賀川市	47,536	3,015	10,037	2,290	933	41	1,165	712	954	1,424	26,965
喜多方市	47,706	5,872	14,284	7,352	423	32	1,786	2,410	1,195	0	14,352
相馬市	31,642	4,072	6,474	667	320	0	1,031	136	1,268	9,866	7,808
二本松市	32,617	2,156	6,272	5,454	405	0	1,967	3,027	2,401	711	10,224
田村市	29,950	3,353	8,032	3,266	2,079	0	1,458	1,544	844	1,567	7,807
南相馬市	78,833	3,700	35,574	4,690	4,435	1	4,443	7,537	448	8,431	9,574
伊達市	50,167	4,988	3,611	5,759	269	0	1,908	2,217	262	22,233	8,920
本宮市	37,016	2,807	17,134	6,241	129	0	1,956	434	565	164	7,586
市計	868,874	61,520	246,854	89,879	38,495	553	37,072	45,684	23,827	75,268	249,722
桑折町	7,798	214	671	611	39	0	183	93	157	2,962	2,868
国見町	11,132	649	1,988	241	145	0	1,464	39	74	5,032	1,500
川俣町	35,855	5,999	2,161	14	4	0	821	427	15	20,078	6,336
大玉村	18,100	646	11,160	87	232	0	1,193	167	368	84	4,163
鏡石町	16,451	3,477	3,372	1,306	2,563	0	1,095	304	1,178	617	2,539
天栄村	14,022	1,950	3,901	1,477	110	1	1,824	375	260	700	3,424
下郷町	9,315	2,393	1,572	117	62	0	2,042	181	121	798	2,029
檜枝岐村	9,331	1,430	3,410	126	173	0	270	2,176	222	762	762
只見町	17,079	1,564	6,303	1,581	330	33	945	749	280	307	4,987
南会津町	15,439	2,452	3,075	1,613	217	133	1,622	985	562	718	4,062
北塩原村	7,134	1,767	2,378	59	0	0	1,192	661	0	660	417
西会津町	16,148	2,068	4,185	337	368	0	1,606	2,497	43	3,125	1,919
磐梯町	18,807	5,697	3,660	524	105	0	1,986	1,249	304	952	4,330
猪苗代町	16,211	2,344	1,956	1,111	220	0	2,044	448	106	3,508	4,474
会津坂下町	6,315	1,557	1,442	41	0	0	722	605	0	1,555	393
湯川村	8,460	1,110	1,216	413	190	0	977	3	4	2,599	1,948
柳津町	14,166	1,371	2,030	486	118	0	1,136	599	81	2,488	5,857
三島町	5,667	203	3,079	172	0	0	106	631	0	179	1,297
金山町	7,943	2,071	1,410	11	21	0	922	808	78	728	1,894
昭和村	6,533	537	2,372	171	9	0	862	122	293	763	1,404
会津美里町	19,529	2,670	4,731	112	4	0	3,330	234	151	6,743	1,554
西郷村	21,359	1,399	4,651	3,748	529	0	2,127	3,535	224	278	4,868
泉崎村	3,484	439	1,105	115	4	0	381	117	72	236	1,015
中島村	8,344	1,419	2,029	1,073	322	0	574	228	566	295	1,838
矢吹町	9,448	499	3,116	492	78	0	648	222	433	206	3,754
棚倉町	8,897	742	1,741	995	61	0	391	1,215	29	466	3,257
矢祭町	4,668	168	1,445	161	96	0	449	529	115	190	1,515
塙町	7,270	162	1,794	661	501	0	1,106	410	19	275	2,342
鮫川村	2,999	567	852	186	25	0	433	51	2	94	789
石川町	12,646	1,542	6,781	1,101	170	0	530	349	308	75	1,790
玉川村	6,850	771	3,097	350	0	0	312	79	639	253	1,349
平田村	3,601	201	1,065	406	6	0	334	316	59	431	783
浅川町	6,476	390	3,606	178	10	0	335	100	59	409	1,389
古殿町	4,857	509	1,432	345	562	0	323	451	1	137	1,097
三春町	15,396	488	2,965	2,397	456	0	1,488	307	380	2,799	4,116
小野町	8,193	1,449	2,649	185	0	0	1,523	23	47	315	2,002
広野町	9,047	921	3,417	197	104	57	1,017	8	65	422	2,839
檜葉町	16,386	2,720	6,203	216	1,227	3	1,084	695	91	488	3,659
富岡町	30,937	2,074	15,977	501	1,346	0	1,299	1,418	126	5,709	2,487
川内村	10,649	4,855	3,473	282	0	0	501	58	74	260	1,146
大熊町	31,810	5,861	11,111	1,097	1,784	0	1,518	929	733	1,217	7,560
双葉町	38,703	3,649	23,144	1,118	356	0	1,194	1,439	269	1,759	5,775
浪江町	55,853	1,145	18,101	1,677	2,018	0	3,138	3,476	3,654	13,091	9,553
葛尾村	5,056	442	1,580	0	1,751	0	79	16	0	184	1,004
新地町	11,966	1,323	2,045	773	23	22	563	271	13	3,507	3,426
飯館村	10,070	791	3,330	135	56	0	793	773	0	3,752	440
町村計	626,400	76,695	192,781	28,999	16,395	249	48,482	30,368	12,275	92,206	127,950
合計	1,495,274	138,215	439,635	118,878	54,890	802	85,554	76,052	36,102	167,474	377,672

第11表 物件費の状況

(単位:千円)

市町村名	交際費										
	決算額	議会費	総務費	民生費	衛生費	労働費	農林水産業費	商工費	土木費	消防費	教育費
福島市	2,313	357	1,398	0	0	0	76	0	0	321	161
会津若松市	4,185	1,126	2,826	0	0	0	44	0	0	0	189
郡山市	1,920	443	1,358	0	0	0	31	0	0	0	88
いわき市	2,944	319	2,423	0	0	0	11	0	0	162	29
白河市	2,532	277	2,101	0	0	0	6	0	0	16	132
須賀川市	2,112	500	1,432	0	0	0	28	0	0	42	110
喜多方市	2,819	611	2,069	0	0	0	9	0	0	0	130
相馬市	1,032	315	605	0	0	0	14	0	0	5	93
二本松市	1,395	173	941	0	0	0	10	0	0	92	179
田村市	826	193	565	0	0	0	0	0	0	0	68
南相馬市	1,704	277	1,357	0	0	0	10	0	0	0	60
伊達市	1,455	556	816	0	0	0	3	0	0	0	80
本宮市	1,140	269	786	0	0	0	6	0	0	0	79
市計	26,377	5,416	18,677	0	0	0	248	0	0	638	1,398
桑折町	935	299	571	0	0	0	5	0	0	36	24
国見町	649	164	465	0	0	0	0	0	0	0	20
川俣町	1,213	271	804	0	0	0	0	0	0	0	138
大玉村	2,122	432	1,517	0	0	0	16	0	0	0	157
鏡石町	1,506	205	1,076	0	0	0	23	0	0	119	83
天栄村	2,139	138	1,842	0	0	0	0	0	0	0	159
下郷町	551	98	453	0	0	0	0	0	0	0	0
檜枝岐村	407	108	299	0	0	0	0	0	0	0	0
只見町	408	129	279	0	0	0	0	0	0	0	0
南会津町	1,125	292	833	0	0	0	0	0	0	0	0
北塩原村	913	266	647	0	0	0	0	0	0	0	0
西会津町	3,157	344	2,813	0	0	0	0	0	0	0	0
磐梯町	1,234	216	937	0	0	0	44	0	0	0	37
猪苗代町	2,575	468	2,023	0	0	0	0	0	0	0	84
会津坂下町	1,322	224	1,037	0	0	0	0	0	0	0	61
湯川村	904	201	613	0	0	0	0	0	0	0	90
柳津町	954	163	703	0	0	0	0	0	0	0	88
三島町	1,286	259	977	0	0	0	0	0	0	0	50
金山町	971	120	793	0	0	0	0	0	0	0	58
昭和村	613	96	517	0	0	0	0	0	0	0	0
会津美里町	1,054	213	790	0	0	0	0	0	0	0	51
西郷村	678	75	445	0	0	0	0	0	0	0	158
泉崎村	3,409	276	3,102	0	0	0	11	0	0	0	20
中島村	1,275	193	967	0	0	0	21	0	0	0	94
矢吹町	1,427	157	1,191	0	0	0	16	0	0	0	63
棚倉町	389	76	287	0	0	0	0	0	0	0	26
矢祭町	0	0	0	0	0	0	0	0	0	0	0
塙町	1,648	99	1,544	0	0	0	0	0	0	0	5
鮫川村	401	83	311	0	0	0	0	0	0	0	7
石川町	1,053	235	739	0	0	0	0	0	0	0	79
玉川村	703	44	569	0	0	0	0	0	0	0	90
平田村	575	36	492	0	0	0	0	0	0	0	47
浅川町	420	61	326	0	0	0	0	0	0	0	33
古殿町	774	106	564	0	0	0	0	0	0	0	104
三春町	1,988	448	1,478	0	0	0	0	0	0	0	62
小野町	1,017	430	587	0	0	0	0	0	0	0	0
広野町	899	34	865	0	0	0	0	0	0	0	0
檜葉町	2,017	30	1,674	0	0	0	0	0	0	0	313
富岡町	1,077	200	812	0	0	0	0	0	0	0	65
川内村	1,020	87	901	0	0	0	0	0	0	0	32
大熊町	1,119	87	996	0	0	0	9	0	0	0	27
双葉町	1,533	199	1,232	0	0	0	0	0	0	0	102
浪江町	1,511	98	1,398	0	0	0	0	0	0	0	15
葛尾村	353	88	245	0	0	0	0	0	0	5	15
新地町	1,379	278	1,002	0	0	0	29	0	0	50	20
飯館村	863	145	664	0	0	0	18	0	0	0	36
町村計	53,566	8,271	42,380	0	0	0	192	0	0	210	2,513
合計	79,943	13,687	61,057	0	0	0	440	0	0	848	3,911

第11表 物件費の状況

(単位:千円)

市町村名	需用費										
	決算額	議会費	総務費	民生費	衛生費	労働費	農林水産業費	商工費	土木費	消防費	教育費
福島市	3,265,628	9,500	383,090	121,995	505,890	163	12,557	14,940	229,822	189,268	1,798,403
会津若松市	1,518,673	8,306	148,149	57,257	59,346	12	12,157	5,992	52,082	15,680	1,159,692
郡山市	3,631,568	12,064	619,423	340,509	623,850	192	24,545	7,171	199,667	55,899	1,748,248
いわき市	4,654,124	12,613	433,387	91,810	540,074	537	40,997	15,840	59,537	216,181	3,243,148
白河市	681,696	5,624	112,096	21,006	37,322	0	5,737	5,753	44,183	20,779	429,196
須賀川市	741,855	5,458	185,863	25,247	36,713	3,992	5,604	5,910	3,158	26,010	443,900
喜多方市	636,074	4,674	96,582	82,160	9,903	114	19,270	10,266	34,216	13,574	365,315
相馬市	547,383	3,521	60,510	8,702	53,756	330	14,098	6,992	4,422	12,363	382,689
二本松市	1,037,958	3,302	173,811	23,145	20,268	1,126	42,955	15,045	49,849	26,570	681,887
田村市	915,038	1,777	145,635	43,100	185,737	0	23,979	12,820	6,157	28,965	466,868
南相馬市	1,213,510	3,065	143,967	26,182	172,868	1,399	51,647	8,559	108,543	28,445	668,835
伊達市	960,931	2,988	219,325	80,826	40,738	576	9,571	5,872	55,021	26,357	519,657
本宮市	622,197	5,255	69,645	127,485	6,287	61	10,261	6,617	68,034	20,603	307,949
市計	20,426,635	78,147	2,791,483	1,049,424	2,292,752	8,502	273,378	121,777	914,691	680,694	12,215,787
桑折町	255,833	2,083	38,642	6,908	13,756	0	7,275	3,179	8,392	7,871	167,727
国見町	221,053	1,459	50,473	28,193	2,055	0	12,583	4,626	3,146	6,614	111,904
川俣町	209,845	631	51,336	5,296	8,914	0	2,717	13,846	12,101	11,947	103,057
大玉村	134,469	1,081	32,678	3,207	5,274	0	8,948	896	2,483	6,020	73,882
鏡石町	173,348	2,358	38,751	23,006	7,391	1,360	2,719	1,082	6,335	4,458	85,888
天栄村	184,287	1,311	45,403	10,445	17,909	0	8,867	1,681	6,334	3,723	88,614
下郷町	122,890	1,061	53,639	8,165	2,265	0	4,135	2,541	1,015	5,162	44,907
檜枝岐村	167,047	761	15,948	2,785	17,051	0	21,769	64,116	12,010	2,375	30,232
只見町	167,636	1,633	45,841	23,783	6,113	8	3,805	7,326	2,411	11,012	65,704
南会津町	317,527	2,345	70,576	3,860	7,319	110	8,192	62,442	2,406	14,687	145,590
北塩原村	100,068	745	35,025	1,976	4,729	0	3,049	9,791	977	3,131	40,645
西会津町	180,387	1,675	69,366	18,920	3,385	0	5,254	2,721	5,064	8,794	65,208
磐梯町	105,402	1,951	19,478	11,211	6,044	0	4,260	4,591	1,102	3,740	53,025
猪苗代町	239,992	3,290	37,583	5,245	5,647	0	11,875	4,760	22,557	7,672	141,363
会津坂下町	316,233	1,294	45,242	12,434	10,281	0	4,074	2,733	14,964	7,733	217,478
湯川村	80,336	688	23,431	7,059	2,421	0	6,657	222	771	2,443	36,644
柳津町	164,144	978	28,934	17,563	3,158	0	2,949	10,082	479	3,729	96,272
三島町	86,178	982	41,607	10,875	2,259	0	3,631	8,266	1,355	3,121	14,082
金山町	139,531	1,057	29,273	1,464	1,992	0	5,484	13,490	3,443	6,382	76,946
昭和村	85,775	877	24,135	5,357	9,098	0	5,247	4,020	621	6,970	29,450
会津美里町	381,776	1,200	64,790	43,639	2,392	0	8,092	1,534	12,542	6,681	240,906
西郷村	316,963	844	44,131	39,760	13,538	0	16,461	6,532	13,637	6,651	175,409
泉崎村	158,065	1,900	34,346	4,102	1,189	0	3,940	1,157	2,971	2,270	106,190
中島村	148,008	409	22,053	10,051	3,072	0	1,867	716	6,049	3,368	100,423
矢吹町	175,751	1,743	26,120	4,173	3,334	0	2,109	578	10,219	5,136	122,339
棚倉町	260,046	1,414	55,941	5,185	9,738	12	2,439	5,638	4,134	9,980	165,565
矢祭町	203,459	1,445	30,380	12,958	2,022	0	2,875	6,949	4,940	11,170	130,720
塙町	230,421	2,300	46,837	11,722	5,212	0	4,683	6,515	3,896	14,708	134,548
鮫川村	142,592	1,075	33,867	1,422	4,774	0	6,296	3,716	4,341	4,248	82,853
石川町	206,447	1,284	55,321	15,740	10,044	737	1,778	4,964	7,096	8,145	101,338
玉川村	113,096	3,789	35,713	4,058	3,752	0	3,666	2,344	416	3,320	56,038
平田村	117,496	1,927	20,661	9,318	2,021	0	3,689	2,443	1,490	5,272	70,675
浅川町	139,761	2,308	29,272	7,655	5,281	1,231	1,037	3,027	2,042	3,068	84,840
古殿町	132,344	861	29,212	10,966	7,465	0	2,569	2,722	1,249	3,453	73,847
三春町	339,342	1,694	55,522	7,586	78,010	5	3,051	1,987	6,659	6,737	178,091
小野町	181,085	1,664	33,504	12,616	16,737	92	12,360	2,993	5,048	7,090	88,981
広野町	159,730	2,576	54,816	21,503	3,500	807	1,183	2,960	3,858	8,087	60,440
檜葉町	206,970	1,752	45,509	2,453	3,536	0	9,092	9,194	45,430	5,406	84,598
富岡町	230,636	3,014	68,581	3,059	17,332	0	11,179	15,725	14,811	9,883	87,052
川内村	97,264	1,306	43,069	6,050	538	0	1,905	1,643	1,815	3,819	37,119
大熊町	130,757	1,169	64,443	7,345	11,775	0	5,089	780	7,225	2,788	30,143
双葉町	103,261	1,208	45,949	6,287	10,616	0	753	21,485	2,393	3,670	10,900
浪江町	225,748	2,834	58,643	29,421	22,155	2,219	30,543	6,433	17,007	12,732	43,761
葛尾村	102,425	387	21,184	5,477	2,864	0	37,323	3,737	3,128	1,680	26,645
新地町	191,117	876	42,717	2,766	13,138	1,310	14,737	3,504	8,012	9,862	94,195
飯館村	174,860	1,704	46,938	13,812	11,324	0	27,707	4,257	2,169	6,545	60,404
町村計	8,321,401	70,943	1,906,880	506,876	402,420	7,891	349,913	345,944	300,543	293,353	4,136,638
合計	28,748,036	149,090	4,698,363	1,556,300	2,695,172	16,393	623,291	467,721	1,215,234	974,047	16,352,425

第11表 物件費の状況

(単位:千円)

市町村名	役務費										
	決算額	議会費	総務費	民生費	衛生費	労働費	農林水産業費	商工費	土木費	消防費	教育費
福島市	709,803	6,694	521,248	55,296	25,952	8	1,771	448	4,497	17,409	76,480
会津若松市	267,739	1,040	123,242	39,521	42,114	0	2,898	1,108	11,983	2,026	43,807
郡山市	708,405	719	343,159	128,590	59,244	195	3,784	4,091	11,496	31,850	125,277
いわき市	665,773	867	252,432	97,229	49,324	317	4,120	2,941	10,243	53,857	194,443
白河市	432,852	1,164	203,931	21,122	11,535	0	21,141	9,329	32,303	4,150	128,177
須賀川市	162,737	2,783	95,958	16,072	13,800	148	1,921	1,844	326	2,675	27,210
喜多方市	100,765	1,193	35,604	14,435	10,101	33	2,526	2,339	1,125	974	32,435
相馬市	85,108	869	42,812	12,954	4,378	0	821	1,931	970	840	19,533
二本松市	198,318	1,289	107,375	11,517	6,051	0	6,634	3,602	5,396	1,194	55,260
田村市	149,215	158	90,749	12,429	9,869	0	3,310	8,006	975	4,821	18,898
南相馬市	311,124	186	148,617	28,923	20,687	0	33,167	857	2,428	3,487	72,772
伊達市	380,275	2,552	311,696	12,682	8,399	48	2,323	2,805	1,801	1,522	36,447
本宮市	115,742	2,654	54,646	19,067	2,578	0	1,140	466	3,018	3,074	29,099
市計	4,287,856	22,168	2,331,469	469,837	264,032	749	85,556	39,767	86,561	127,879	859,838
桑折町	41,892	2,043	24,195	3,229	553	0	376	1,563	71	99	9,763
国見町	36,591	88	25,726	1,402	577	0	2,499	765	70	768	4,696
川俣町	65,887	145	35,742	3,544	5,038	0	1,295	2,971	960	3,431	12,761
大玉村	40,846	66	21,987	3,195	1,507	0	1,397	5,585	223	1,924	4,962
鏡石町	67,704	162	53,805	4,536	3,102	73	730	747	85	435	4,029
天栄村	48,577	113	34,551	2,867	1,401	0	3,628	187	389	790	4,651
下郷町	79,501	914	30,675	4,401	654	6	7,072	6,020	1,717	632	27,410
檜枝岐村	14,616	0	7,679	33	672	0	1,236	3,939	16	151	890
只見町	29,317	0	19,514	2,031	483	0	59	1,434	202	1,275	4,319
南会津町	64,447	178	44,449	2,600	1,016	66	1,847	704	184	2,632	10,771
北塩原村	26,972	141	12,222	1,255	1,605	0	1,469	4,168	294	1,142	4,676
西会津町	81,279	650	63,948	4,668	1,438	0	943	2,980	423	401	5,828
磐梯町	123,297	12	114,821	3,594	756	0	1,004	176	174	430	2,330
猪苗代町	48,690	381	18,978	4,888	2,256	0	1,537	8,861	998	965	9,826
会津坂下町	115,567	51	57,989	3,307	44,164	0	847	322	1,025	111	7,751
湯川村	14,145	26	9,227	674	493	0	82	43	52	48	3,500
柳津町	60,840	592	16,467	1,279	18,167	0	1,363	7,797	745	2,261	12,169
三島町	21,157	38	12,215	464	834	0	295	3,048	0	521	3,742
金山町	22,301	0	10,928	603	575	0	216	5,676	249	1,863	2,191
昭和村	20,051	0	10,710	531	2,193	0	23	1,968	1,608	430	2,588
会津美里町	59,740	0	34,656	6,956	2,608	0	1,471	1,722	463	1,147	10,717
西郷村	62,805	305	37,245	10,861	979	0	487	29	842	253	11,804
泉崎村	44,842	317	15,231	1,713	1,031	0	2,374	4,217	7,203	1,576	11,180
中島村	31,684	360	14,481	2,039	1,252	0	961	9	2,079	649	9,854
矢吹町	61,250	161	33,079	5,495	2,069	0	435	68	811	1,517	17,615
棚倉町	79,819	0	58,581	4,325	1,404	0	470	4,367	1,785	1,115	7,772
矢祭町	36,403	0	12,645	2,800	1,275	0	3,696	3,543	3,071	697	8,676
塙町	36,366	78	16,434	3,028	1,555	0	1,790	2,491	94	4,122	6,774
鮫川村	19,181	0	8,396	584	1,294	0	2,933	178	524	1,114	4,158
石川町	75,188	306	31,126	9,125	3,612	251	732	601	9,457	677	19,301
玉川村	23,477	28	13,280	2,364	1,161	0	852	333	145	971	4,343
平田村	26,106	81	10,603	1,528	1,474	0	1,434	2,245	1,266	636	6,839
浅川町	35,948	924	17,593	1,830	2,035	158	1,018	1,141	304	1,513	9,432
古殿町	26,889	461	10,891	2,381	693	0	167	1,136	8,380	168	2,612
三春町	60,055	303	28,836	5,832	8,507	0	2,018	375	1,186	1,339	11,659
小野町	44,354	324	18,262	4,430	2,366	205	2,012	507	3,177	490	12,581
広野町	27,050	60	15,574	1,200	1,327	0	390	914	1,233	1,380	4,972
檜葉町	46,149	95	23,205	2,269	2,363	0	5,321	411	5,816	783	5,886
富岡町	39,318	0	27,163	3,043	3,107	0	796	298	370	951	3,590
川内村	28,031	0	20,519	1,000	195	0	184	1,649	1,099	550	2,835
大熊町	69,011	1,981	40,889	3,088	5,731	0	210	2,911	9,533	1,477	3,191
双葉町	52,636	103	42,355	2,094	1,210	0	504	1,316	752	1,558	2,744
浪江町	107,622	2,501	57,469	9,859	11,400	806	2,996	3,321	2,280	9,329	7,661
葛尾村	18,776	20	9,383	729	1,105	0	2,960	910	1,303	226	2,140
新地町	38,284	33	16,911	2,222	1,807	116	3,790	336	1,006	3,030	9,033
飯館村	51,160	1,185	22,791	2,342	9,226	0	6,499	3,954	580	116	4,467
町村計	2,225,821	15,226	1,263,426	142,238	158,270	1,681	74,418	97,936	74,244	57,693	340,689
合計	6,513,677	37,394	3,594,895	612,075	422,302	2,430	159,974	137,703	160,805	185,572	1,200,527

第11表 物件費の状況

(単位:千円)

市町村名	備品購入費										
	決算額	議会費	総務費	民生費	衛生費	労働費	農林水産業費	商工費	土木費	消防費	教育費
福島市	76,227	437	927	3,522	2,855	0	180	4,048	96	1,692	62,470
会津若松市	102,016	42	18,695	2,954	666	0	862	418	1,171	3,799	73,409
郡山市	129,034	0	10,413	10,030	7,885	220	3,198	198	18,437	4,363	74,290
いわき市	47,437	0	3,888	9,346	2,129	0	0	0	377	1,868	29,829
白河市	112,696	323	8,623	6,999	610	0	495	0	3,331	3,009	89,306
須賀川市	35,654	0	3,545	1,067	82	0	142	246	245	11,748	18,579
喜多方市	40,344	202	4,225	4,594	2,885	0	62	2,051	989	630	24,706
相馬市	42,990	0	7,491	1,295	0	0	786	102	180	108	33,028
二本松市	48,314	50	5,705	1,293	503	0	336	914	1,862	4,332	33,319
田村市	67,765	35	11,675	4,007	961	0	3,479	1,103	3,545	2,263	40,697
南相馬市	453,383	0	3,562	1,065	732	0	55,427	143	0	319,000	73,454
伊達市	23,544	0	7,128	2,418	203	0	599	0	2,377	148	10,671
本宮市	44,258	0	2,972	7,702	0	0	265	0	737	1,622	30,960
市計	1,223,662	1,089	88,849	56,292	19,511	220	65,831	9,223	33,347	354,582	594,718
桑折町	14,585	77	0	446	1,041	0	1,535	0	0	0	11,486
国見町	29,789	0	7,307	584	181	0	525	0	0	168	21,024
川俣町	18,143	0	1,589	0	8,779	0	407	0	96	187	7,085
大玉村	17,929	0	1,031	172	209	0	499	879	0	141	14,998
鏡石町	42,648	0	2,041	638	293	41	326	0	118	2,000	37,191
天栄村	35,811	435	8,142	431	175	0	0	0	32	4,794	21,802
下郷町	11,549	0	2,793	455	401	0	1,307	0	0	1,499	5,094
檜枝岐村	4,541	0	308	264	287	0	729	898	124	0	1,931
只見町	149,165	0	8,253	18,699	269	0	8,980	61,070	0	39,836	12,058
南会津町	17,072	0	1,005	0	343	0	1,439	563	397	0	13,325
北塩原村	5,966	0	63	0	1,965	0	0	858	0	990	2,090
西会津町	8,440	0	5,651	668	0	0	1,170	0	146	0	805
磐梯町	4,770	0	0	0	1,357	0	139	0	550	0	2,724
猪苗代町	14,159	33	2,185	1,541	0	0	878	0	1,853	1,441	6,228
会津坂下町	14,038	0	2,939	1,272	140	0	215	0	51	5,530	3,891
湯川村	12,746	0	343	752	307	0	0	0	0	783	10,561
柳津町	18,005	561	1,298	1,086	0	0	1,007	2,691	2,894	71	8,397
三島町	32,699	0	14,967	0	280	0	559	6,735	4,950	0	5,208
金山町	1,604	0	225	0	0	0	0	0	0	0	1,379
昭和村	21,674	135	15,105	199	538	0	72	1,788	0	652	3,185
会津美里町	15,310	0	4,480	3,207	0	0	0	0	2,988	0	4,635
西郷村	21,361	0	3,320	0	536	0	7,831	2,898	0	0	6,776
泉崎村	40,203	187	3,893	4,452	0	0	293	0	0	5,655	25,723
中島村	4,913	0	698	627	0	0	0	0	0	147	3,441
矢吹町	34,490	0	1,299	7,743	2,062	0	148	0	0	1,002	22,236
棚倉町	41,715	0	13,552	456	19	0	619	0	185	330	26,554
矢祭町	12,418	0	3,316	0	0	0	138	0	900	941	7,123
塙町	13,124	0	6,940	180	404	0	686	0	0	1,183	3,731
鮫川村	12,197	62	3,637	2,370	398	0	289	344	0	112	4,985
石川町	30,573	0	780	13,145	136	0	0	1,408	276	828	14,000
玉川村	26,094	0	5,882	280	0	0	495	0	0	261	19,176
平田村	12,174	0	460	203	223	0	194	460	0	813	9,821
浅川町	88,339	5,288	3,992	331	116	98	142	0	0	0	78,372
古殿町	18,567	226	3,102	439	167	0	1,804	788	1,110	1,660	9,271
三春町	98,204	0	23,975	33,789	1,944	0	1,170	0	51	4,114	33,161
小野町	18,762	0	1,041	4,112	0	0	316	0	0	0	13,293
広野町	29,519	156	6,005	1,117	3,036	0	209	0	454	340	18,202
檜葉町	100,584	0	78,688	350	613	0	198	668	13,962	1,382	4,723
富岡町	18,175	0	875	406	769	0	8,807	0	0	4,466	2,852
川内村	8,673	0	1,305	102	0	0	4,840	0	79	53	2,294
大熊町	13,383	0	1,262	775	758	0	0	905	0	4,431	5,252
双葉町	11,980	71	6,183	551	271	0	0	627	708	375	3,194
浪江町	89,206	0	65,666	3,611	687	0	139	0	104	1,834	17,165
葛尾村	4,236	0	286	261	127	0	1,685	0	274	1,045	558
新地町	31,625	0	9,824	308	1,562	0	121	0	311	1,949	17,550
飯館村	7,187	0	2,382	906	314	0	2,028	0	0	210	1,347
町村計	1,278,345	7,231	328,088	106,928	30,707	139	51,939	83,580	32,613	91,223	545,897
合計	2,502,007	8,320	416,937	163,220	50,218	359	117,770	92,803	65,960	445,805	1,140,615

第11表 物件費の状況

(単位:千円)

市町村名	委託料										
	決算額	議会費	総務費	民生費	衛生費	労働費	農林水産業費	商工費	土木費	消防費	教育費
福島市	13,852,960	5,375	1,957,174	2,709,637	5,394,793	115,169	292,223	677,936	365,566	140,603	2,194,484
会津若松市	5,313,184	8,867	1,009,472	977,793	1,633,854	34,053	122,263	40,422	219,803	8,645	1,258,012
郡山市	15,572,924	7,379	1,554,153	3,006,458	4,761,855	95,773	429,967	460,216	2,182,060	28,963	3,046,100
いわき市	19,047,822	10,258	4,188,604	2,422,271	6,280,046	47,196	460,922	803,129	1,120,926	1,562,534	2,151,936
白河市	2,773,385	1,984	644,169	236,065	405,943	0	51,242	351,676	428,082	14,412	639,812
須賀川市	3,419,459	2,785	921,760	728,698	856,122	2,627	88,230	116,690	51,064	20,548	630,935
喜多方市	2,837,275	6,997	438,835	636,646	493,020	327	41,199	336,075	162,757	0	721,419
相馬市	1,697,245	141	111,827	281,385	768,792	0	49,520	48,379	140,060	8,543	288,598
二本松市	2,633,258	2,441	628,527	514,019	350,279	978	86,101	167,071	123,831	15,943	744,068
田村市	3,167,720	2,622	674,807	480,565	1,097,357	0	125,994	228,882	114,804	20,595	422,094
南相馬市	7,130,161	4,761	1,030,395	298,436	906,186	46,117	2,851,962	381,572	418,314	51,336	1,141,082
伊達市	3,383,408	2,740	952,124	383,799	767,488	1,063	148,044	173,373	135,335	23,429	796,013
本宮市	1,717,604	275	409,246	546,376	211,969	16	55,365	43,577	123,355	14,898	312,527
市計	82,546,405	56,625	14,521,093	13,222,148	23,927,704	343,319	4,803,032	3,828,998	5,585,957	1,910,449	14,347,080
桑折町	708,912	1,003	262,548	27,270	128,639	0	79,466	17,787	89,379	3,038	99,782
国見町	720,499	2,764	323,590	45,032	99,797	0	60,267	4,994	19,320	2,887	161,848
川俣町	1,099,621	5,211	311,192	161,254	193,122	0	68,482	118,817	21,082	17,407	203,054
大玉村	351,442	484	64,895	39,125	92,338	0	57,899	38,112	30,884	2,289	25,416
鏡石町	632,406	2,122	163,506	54,309	134,818	4,164	38,248	48,397	56,870	1,184	128,788
天栄村	518,757	1,470	192,790	47,940	75,892	0	62,758	11,278	21,186	2,823	102,620
下郷町	272,299	0	88,081	15,456	30,249	4,500	41,160	12,863	8,649	0	71,341
檜枝岐村	128,196	115	36,175	4,134	15,470	0	22,477	37,763	283	1,976	9,803
只見町	703,837	2,517	147,352	68,197	41,417	0	145,085	153,923	8,017	3,748	133,581
南会津町	1,140,817	1,323	216,946	300,614	110,527	283	41,574	134,690	17,092	5,908	311,860
北塩原村	255,287	548	145,176	11,420	35,883	0	1,758	21,790	5,801	4,663	28,248
西会津町	804,678	1,129	421,719	49,229	106,204	0	55,519	22,823	88,105	6,378	53,572
磐梯町	816,227	466	363,487	68,440	60,290	0	43,834	91,455	11,783	10,585	165,887
猪苗代町	987,453	495	277,502	74,038	150,147	0	69,598	108,518	85,775	6,572	214,808
会津坂下町	605,556	579	152,623	93,598	110,755	0	7,549	40,257	53,563	5,522	141,110
湯川村	310,934	1,081	152,690	27,344	46,498	0	20,138	10,717	13,685	2,518	36,263
柳津町	302,669	429	103,554	52,415	30,003	0	9,417	51,691	2,658	2,260	50,242
三島町	253,165	393	109,465	18,288	30,544	0	36,142	41,670	3,148	0	13,515
金山町	444,724	709	107,460	27,231	32,413	0	14,972	124,167	2,908	2,640	132,224
昭和村	234,946	273	77,546	45,203	21,311	0	7,630	32,208	3,471	8,006	39,298
会津美里町	1,740,693	2,578	451,106	372,722	256,310	0	175,347	35,268	85,287	1,827	360,248
西郷村	991,418	3,177	136,547	376,150	126,435	0	41,301	41,774	55,043	5,794	205,197
泉崎村	350,354	1,043	108,751	33,721	56,845	0	10,316	43,197	23,048	10,601	62,832
中島村	339,065	1,199	90,406	89,757	43,326	0	12,906	0	6,876	22,665	71,930
矢吹町	1,026,000	743	284,814	229,958	127,596	0	18,735	74,971	31,182	21,331	236,670
棚倉町	597,502	2,048	169,007	24,425	80,641	0	25,373	29,549	38,966	4,906	222,587
矢祭町	396,095	2,480	112,617	46,277	41,373	0	36,838	63,552	12,234	3,212	77,512
塙町	662,396	2,429	117,068	36,856	59,574	0	162,154	124,580	24,145	1,226	134,364
鮫川村	412,267	744	142,735	34,495	23,258	0	48,127	10,834	21,919	50,183	79,972
石川町	732,817	1,970	198,974	64,247	104,794	667	50,758	18,709	45,500	13,879	233,319
玉川村	450,540	1,251	180,177	23,116	52,260	0	49,332	22,080	9,584	6,413	106,327
平田村	363,266	1,440	91,909	26,108	46,378	0	5,696	39,557	10,324	1,760	140,094
浅川町	288,926	0	92,828	15,007	52,724	1,290	6,911	35,699	2,295	4,840	77,332
古殿町	487,339	385	79,527	41,911	39,745	0	46,330	47,162	37,015	5,073	190,191
三春町	1,744,807	1,066	368,720	345,432	645,573	0	29,471	121,580	33,261	5,582	194,122
小野町	702,285	638	176,993	49,661	179,304	435	49,753	30,874	55,938	9,528	149,161
広野町	949,164	180	284,626	169,448	119,217	0	29,386	32,093	115,599	59,743	138,872
檜葉町	1,530,688	1,975	709,814	78,948	72,048	0	54,168	249,888	109,151	230	254,466
富岡町	2,082,710	1,522	598,859	304,335	104,759	1,327	60,588	310,947	18,051	324,594	357,728
川内村	623,462	2,358	190,865	42,315	28,206	13,112	19,622	146,076	59,516	3,334	118,058
大熊町	3,108,658	5,146	1,675,059	223,948	202,009	0	86,804	461,248	143,134	15,833	295,477
双葉町	1,977,616	2,582	819,026	624,295	98,824	0	107,685	98,030	95,815	12,692	118,667
浪江町	2,775,359	561	587,986	222,133	518,639	23,766	167,239	304,434	409,834	273,983	266,784
葛尾村	527,355	271	211,441	112,734	17,382	0	86,704	46,337	7,601	0	44,885
新地町	610,976	1,191	159,680	25,806	144,020	1,632	47,995	59,402	77,420	3,959	89,871
飯館村	1,442,695	1,386	275,760	145,914	163,359	0	347,412	258,343	184,452	2,345	63,724
町村計	38,206,878	63,474	12,033,592	4,990,256	4,950,916	51,176	2,660,924	3,830,104	2,256,849	955,937	6,413,650
合計	120,753,283	120,099	26,554,685	18,212,404	28,878,620	394,495	7,463,956	7,659,102	7,842,806	2,866,386	20,760,730

第11表 物件費の状況

(単位:千円)

市町村名	その他										
	決算額	議会費	総務費	民生費	衛生費	労働費	農林水産業費	商工費	土木費	消防費	教育費
福島市	1,977,351	3,328	613,899	74,459	58,833	429	11,203	148,423	429,295	57,930	579,552
会津若松市	352,579	3,471	96,828	42,158	8,550	1,023	4,422	9,020	19,501	1,121	166,485
郡山市	2,246,138	3,245	1,137,497	200,535	43,252	294	15,533	22,582	71,016	12,856	739,328
いわき市	2,583,691	1,627	528,440	68,760	56,668	292	14,422	154,715	452,570	41,182	1,265,015
白河市	280,299	2,591	147,931	16,499	4,830	0	20,080	6,106	10,315	4,163	67,784
須賀川市	472,217	1,665	184,924	53,103	5,176	852	2,531	2,417	8,157	15,582	197,810
喜多方市	375,037	3,767	183,078	22,619	3,353	0	7,340	9,098	1,213	45	144,524
相馬市	217,374	547	80,720	19,830	18,226	0	8,617	4,283	5,068	77	80,006
二本松市	497,178	4,328	231,074	51,399	10,752	1	5,101	7,827	64,834	4,935	116,927
田村市	1,032,863	3,444	416,080	29,694	336,412	0	47,502	46,272	25,473	42,970	85,016
南相馬市	727,439	6,534	300,583	18,137	26,150	579	18,321	77,188	16,636	56,422	206,889
伊達市	539,636	1,776	321,750	7,249	13,452	1,714	3,982	895	6,893	9,466	172,459
本宮市	741,684	3,562	480,615	31,172	1,679	164	26,336	231	79,149	5,657	113,119
市計	12,043,486	39,885	4,723,419	635,614	587,333	5,348	185,390	489,057	1,190,120	252,406	3,934,914
桑折町	165,574	693	74,844	5,319	4,523	0	4,161	3,890	10,153	1,174	60,817
国見町	98,970	84	83,679	489	869	0	3,069	53	2,425	868	7,434
川俣町	315,068	5,886	105,492	69,678	36,831	0	2,755	1,489	3,539	1,661	87,737
大玉村	116,064	339	82,773	3,144	2,258	0	2,270	1,249	1,992	538	21,501
鏡石町	87,787	60	51,384	2,484	1,407	343	3,292	0	1,998	2,846	23,973
天栄村	161,578	438	124,203	3,593	1,983	0	3,415	2,767	1,866	1,966	21,347
下郷町	114,947	38	67,631	752	901	163	6,376	4,811	5,826	1,543	26,906
檜枝岐村	56,721	124	29,165	72	890	0	3,756	17,534	1,329	1,740	2,111
只見町	104,669	25	53,051	5,560	794	57	808	6,388	14,407	14,615	8,964
南会津町	186,721	57	112,260	1,466	1,581	19	4,847	25,903	961	2,301	37,326
北塩原村	65,834	16	43,350	1,150	1,131	0	1,325	1,067	0	1,488	16,307
西会津町	137,343	509	114,615	2,298	3,923	0	2,778	1,247	2,313	1,796	7,864
磐梯町	69,594	0	31,277	3,668	7,138	0	7,209	1,427	1,472	459	16,944
猪苗代町	164,853	231	117,101	4,154	2,164	0	3,876	2,887	4,309	995	29,136
会津坂下町	135,371	730	112,065	846	2,648	0	375	720	952	33	17,002
湯川村	99,593	16	49,682	8,747	2,759	0	3,140	46	92	107	35,004
柳津町	60,660	724	33,386	4,000	575	0	2,453	5,322	159	1,928	12,113
三島町	74,739	0	56,781	2,491	1,151	0	2,572	1,560	1,457	408	8,319
金山町	27,932	181	12,867	2,499	141	0	821	6,325	438	332	4,328
昭和村	40,010	65	28,965	886	1,816	0	2,017	958	1,139	530	3,634
会津美里町	183,247	37	70,518	4,514	207	0	2,177	782	16,105	3,660	85,247
西郷村	278,163	1,373	146,643	26,625	8,405	0	2,980	3,569	2,119	14,157	72,292
泉崎村	114,277	32	79,817	606	272	0	563	426	2,349	147	30,065
中島村	102,126	1,707	60,308	10,158	1,273	0	924	3	6,593	1,855	19,305
矢吹町	223,177	6,600	93,980	6,756	6,589	0	1,007	1,436	16,056	1,468	89,285
棚倉町	112,033	1,093	73,442	4,371	2,347	12	284	449	8,106	808	21,121
矢祭町	122,974	100	79,030	3,241	206	0	2,122	4,883	1,070	15	32,307
塙町	99,183	94	61,626	5,167	2,844	0	1,611	509	8,726	1,243	17,363
鮫川村	89,164	1,034	52,588	5,487	1,118	0	9,895	288	2,427	1,744	14,583
石川町	175,026	1,050	113,813	3,479	2,373	53	11,054	261	19,002	2,039	21,902
玉川村	129,505	0	104,121	3,746	2,184	0	344	391	2,116	0	16,603
平田村	97,671	100	58,612	4,036	4,664	0	4,764	8,331	639	61	16,464
浅川町	91,033	936	65,646	2,219	3,434	105	533	1,004	3,184	213	13,759
古殿町	95,600	0	61,154	2,083	1,800	0	1,292	3,754	3,437	1,178	20,902
三春町	158,994	317	85,313	5,527	4,781	0	1,139	2,644	7,570	4,396	47,307
小野町	123,348	536	69,113	978	1,331	45	4,793	1,398	17,430	2,530	25,194
広野町	108,179	462	81,202	686	0	0	1,586	93	1,188	898	22,064
檜葉町	135,583	7	94,488	1,881	82	0	923	10,737	17,261	4,037	6,167
富岡町	420,759	0	194,894	31,009	3,120	0	1,673	38,060	30,824	95,480	25,699
川内村	78,318	620	63,543	2,157	2,762	0	1,844	1,175	1,035	937	4,245
大熊町	138,395	1,234	95,621	2,987	9,554	0	2,145	5,914	4,095	1,194	15,651
双葉町	113,230	802	70,874	13,675	1,317	0	2,933	889	193	10,840	11,707
浪江町	350,193	2,552	124,467	31,425	14,042	75	9,006	30,876	15,156	94,025	28,569
葛尾村	48,120	0	28,575	4,350	471	0	5,507	315	1,334	370	7,198
新地町	128,527	913	96,034	1,522	2,516	11	659	446	3,658	2,068	20,700
飯館村	93,733	0	64,915	3,695	1,175	0	9,373	54	293	3,253	10,975
町村計	6,094,586	31,815	3,574,908	305,676	154,350	883	142,446	204,330	248,793	285,944	1,145,441
合計	18,138,072	71,700	8,298,327	941,290	741,683	6,231	327,836	693,387	1,438,913	538,350	5,080,355

第11表 物件費の状況

(単位:千円)

市町村名	合計										
	決算額	議会費	総務費	民生費	衛生費	労働費	農林水産業費	商工費	土木費	消防費	教育費
福島市	19,994,280	36,048	3,514,923	2,973,861	5,993,264	115,864	323,537	853,523	1,031,943	415,049	4,736,268
会津若松市	7,594,507	26,076	1,408,359	1,123,784	1,745,055	35,145	145,391	62,262	306,557	31,560	2,710,318
郡山市	22,435,970	31,831	3,704,371	3,698,658	5,506,669	96,856	484,319	499,864	2,487,042	135,771	5,790,589
いわき市	27,169,465	32,937	5,452,628	2,712,548	6,940,064	48,487	524,895	982,139	1,648,843	1,896,014	6,930,910
白河市	4,337,083	14,705	1,136,131	307,130	461,870	0	100,103	376,381	519,864	47,216	1,373,683
須賀川市	4,881,570	16,206	1,403,519	826,477	912,826	7,660	99,621	127,819	63,904	78,029	1,345,509
喜多方市	4,040,020	23,316	774,677	767,806	519,685	506	72,192	362,239	201,495	15,223	1,302,881
相馬市	2,622,774	9,465	310,439	324,833	845,472	330	74,887	61,823	151,968	31,802	811,755
二本松市	4,449,038	13,739	1,153,705	606,827	388,258	2,105	143,104	197,486	248,173	53,777	1,641,864
田村市	5,363,377	11,582	1,347,543	573,061	1,632,415	0	205,722	298,627	151,798	101,181	1,041,448
南相馬市	9,916,154	18,523	1,664,055	377,433	1,131,058	48,096	3,014,977	475,856	546,369	467,121	2,172,666
伊達市	5,339,416	15,600	1,816,450	492,733	830,549	3,401	166,430	185,162	201,689	83,155	1,544,247
本宮市	3,279,641	14,822	1,035,044	738,043	222,642	241	95,329	51,325	274,858	46,018	801,319
市計	121,423,295	264,850	24,721,844	15,523,194	27,129,827	358,691	5,450,507	4,534,506	7,834,503	3,401,916	32,203,457
桑折町	1,195,529	6,412	401,471	43,783	148,551	0	93,001	26,512	108,152	15,180	352,467
国見町	1,118,683	5,208	493,228	75,941	103,624	0	80,407	10,477	25,035	16,337	308,426
川俣町	1,745,632	18,143	508,316	239,786	252,688	0	76,477	137,550	37,793	54,711	420,168
大玉村	680,972	3,048	216,041	48,930	101,818	0	72,222	46,888	35,950	10,996	145,079
鏡石町	1,021,850	8,384	313,935	86,279	149,574	5,981	46,433	50,530	66,584	11,659	282,491
天栄村	965,171	5,855	410,832	66,753	97,470	1	80,492	16,288	30,067	14,796	242,617
下郷町	611,052	4,504	244,844	29,346	34,532	4,669	62,092	26,416	17,328	9,634	177,687
檜枝岐村	380,859	2,538	92,984	7,414	34,543	0	50,237	126,426	13,984	7,004	45,729
只見町	1,172,111	5,868	280,593	119,851	49,406	98	159,682	230,890	25,317	70,793	229,613
南会津町	1,743,148	6,647	449,144	310,153	121,003	611	59,521	225,287	21,602	26,246	522,934
北塩原村	462,174	3,483	238,861	15,860	45,313	0	8,793	38,335	7,072	12,074	92,383
西会津町	1,231,432	6,375	682,297	76,120	115,318	0	67,270	32,268	96,094	20,494	135,196
磐梯町	1,139,331	8,342	533,660	87,437	75,690	0	58,476	98,898	15,385	16,166	245,277
猪苗代町	1,473,933	7,242	457,328	90,977	160,434	0	89,808	125,474	115,598	21,153	405,919
会津坂下町	1,194,402	4,435	373,337	111,498	167,988	0	13,782	44,637	70,555	20,484	387,686
湯川村	527,118	3,122	237,202	44,989	52,668	0	30,994	11,031	14,604	8,498	124,010
柳津町	621,438	4,818	186,372	76,829	52,021	0	18,325	78,182	7,016	12,737	185,138
三島町	474,891	1,875	239,091	32,290	35,068	0	43,305	61,910	10,910	4,229	46,213
金山町	645,006	4,138	162,956	31,808	35,142	0	22,415	150,466	7,116	11,945	219,020
昭和村	409,602	1,983	159,350	52,347	34,965	0	15,851	41,064	7,132	17,351	79,559
会津美里町	2,401,349	6,698	631,071	431,150	261,521	0	190,417	39,540	117,536	20,058	703,358
西郷村	1,692,747	7,173	372,982	457,144	150,422	0	71,187	58,337	71,865	27,133	476,504
泉崎村	714,634	4,194	246,245	44,709	59,341	0	17,878	49,114	35,643	20,485	237,025
中島村	635,415	5,287	190,942	113,705	49,245	0	17,253	956	22,163	28,979	206,885
矢吹町	1,531,543	9,903	443,599	254,617	141,728	0	23,098	77,275	58,701	30,660	491,962
棚倉町	1,100,401	5,373	372,551	39,757	94,210	24	29,576	41,218	53,205	17,605	446,882
矢祭町	776,017	4,193	239,433	65,437	44,972	0	46,118	79,456	22,330	16,225	257,853
塙町	1,050,408	5,162	252,243	57,614	70,090	0	172,030	134,505	36,880	22,757	299,127
鮫川村	678,801	3,565	242,386	44,544	30,867	0	67,973	15,411	29,213	57,495	187,347
石川町	1,233,750	6,387	407,534	106,837	121,129	1,708	64,852	26,292	81,639	25,643	391,729
玉川村	750,265	5,883	342,839	33,914	59,357	0	55,001	25,227	12,900	11,218	203,926
平田村	620,889	3,785	183,802	41,599	54,766	0	16,111	53,352	13,778	8,973	244,723
浅川町	650,903	9,907	213,263	27,220	63,600	2,882	9,976	40,971	7,884	10,043	265,157
古殿町	766,370	2,548	185,882	58,125	50,432	0	52,485	56,013	51,192	11,669	298,024
三春町	2,418,786	4,316	566,809	400,563	739,271	5	38,337	126,893	49,107	24,967	468,518
小野町	1,079,044	5,041	302,149	71,982	199,738	777	70,757	35,795	81,640	19,953	291,212
広野町	1,283,588	4,389	446,505	194,151	127,184	864	33,771	36,068	122,397	70,870	247,389
檜葉町	2,038,377	6,579	959,581	86,117	79,869	3	70,786	271,593	191,711	12,326	359,812
富岡町	2,823,612	6,810	907,161	342,353	130,433	1,327	84,342	366,448	64,182	441,083	479,473
川内村	847,417	9,226	323,675	51,906	31,701	13,112	28,896	150,601	63,618	8,953	165,729
大熊町	3,493,133	15,478	1,889,381	239,240	231,611	0	95,775	472,687	164,720	26,940	357,301
双葉町	2,298,959	8,614	1,008,763	648,020	112,594	0	113,069	123,786	100,130	30,894	153,089
浪江町	3,605,492	9,691	913,730	298,126	568,941	26,866	213,061	348,540	448,035	404,994	373,508
葛尾村	706,321	1,208	272,694	123,551	23,700	0	134,258	51,315	13,640	3,510	82,445
新地町	1,013,874	4,614	328,213	33,397	163,066	3,091	67,894	63,959	90,420	24,425	234,795
飯館村	1,780,568	5,211	416,780	166,804	185,454	0	393,830	267,381	187,494	16,221	141,393
町村計	56,806,997	273,655	19,342,055	6,080,973	5,713,058	62,019	3,328,314	4,592,262	2,925,317	1,776,566	12,712,778
合計	178,230,292	538,505	44,063,899	21,604,167	32,842,885	420,710	8,778,821	9,126,768	10,759,820	5,178,482	44,916,235

第12表 扶助費の状況

(単位:千円)

市町村名	補助事業	1民生費					2衛生費	3教育費	4その他	
		(1)社会福祉費	(2)老人福祉費	(3)児童福祉費	(4)生活保護費	(5)災害救助費				
福島市	23,783,000	23,025,202	6,109,970	7,791	12,006,256	4,901,185	0	72,897	684,901	0
会津若松市	12,196,572	12,125,702	2,430,384	0	7,375,647	2,319,671	0	60,452	10,418	0
郡山市	28,120,211	26,064,991	6,395,075	147	14,410,157	5,259,612	0	257,499	1,797,721	0
いわき市	30,816,372	28,760,929	7,256,400	0	14,316,197	7,128,412	59,920	107,970	1,947,473	0
白河市	4,758,436	4,556,284	1,431,458	74	2,439,598	685,154	0	28,961	173,191	0
須賀川市	6,681,373	6,464,457	2,131,003	0	3,388,726	944,728	0	44,377	172,539	0
喜多方市	3,780,668	3,741,334	810,564	0	2,297,343	633,427	0	22,902	16,432	0
相馬市	2,574,546	2,495,808	730,826	0	1,517,705	247,277	0	14,100	64,638	0
二本松市	3,022,133	3,016,710	372,629	0	2,035,831	607,181	1,069	1,195	4,228	0
田村市	2,538,367	2,481,880	1,155,046	0	1,051,035	275,799	0	474	56,013	0
南相馬市	4,117,867	3,776,521	1,517,988	0	1,857,983	400,550	0	76,397	264,949	0
伊達市	4,971,105	4,589,869	1,963,919	0	2,160,269	465,491	190	3,542	377,694	0
本宮市	1,764,698	1,678,771	645,926	259	860,505	170,261	1,820	738	85,189	0
市計	129,125,348	122,778,458	32,951,188	8,271	65,717,252	24,038,748	62,999	691,504	5,655,386	0
桑折町	525,606	517,335	348,777	0	168,558	0	0	5,327	2,944	0
国見町	370,717	370,329	225,831	0	144,498	0	0	105	283	0
川俣町	625,317	625,035	480,032	0	145,003	0	0	0	282	0
大玉村	538,595	535,323	335,862	0	199,461	0	0	0	3,272	0
鏡石町	1,157,547	1,146,196	409,586	0	736,610	0	0	8,350	3,001	0
天栄村	203,599	203,403	115,678	0	87,725	0	0	0	196	0
下郷町	184,688	184,359	108,855	0	75,504	0	0	0	329	0
檜枝岐村	4,055	4,055	0	0	4,055	0	0	0	0	0
只見町	183,717	174,636	140,971	0	33,665	0	0	8,975	106	0
南会津町	688,521	686,447	287,785	0	398,662	0	0	0	2,074	0
北塩原村	121,484	121,417	59,691	0	61,726	0	0	0	67	0
西会津町	215,871	213,717	144,944	0	68,773	0	0	1,782	372	0
磐梯町	148,476	147,891	93,546	0	54,345	0	0	15	570	0
猪苗代町	514,365	510,426	304,912	0	205,514	0	0	3,635	304	0
会津坂下町	532,618	530,188	292,321	0	237,867	0	0	10	2,420	0
湯川村	145,586	143,753	92,478	0	51,275	0	0	1,217	616	0
柳津町	90,588	89,830	49,480	0	40,350	0	0	277	481	0
三島町	82,152	82,103	64,551	0	17,552	0	0	49	0	0
金山町	41,441	40,991	32,863	33	8,095	0	0	450	0	0
昭和村	28,730	28,530	20,303	0	8,227	0	0	200	0	0
会津美里町	727,464	725,803	462,117	0	263,686	0	0	0	1,661	0
西郷村	1,490,473	1,430,639	383,742	0	1,046,897	0	0	613	59,221	0
泉崎村	263,732	258,067	138,509	0	119,558	0	0	2,600	3,065	0
中島村	218,755	217,165	119,434	0	97,731	0	0	150	1,440	0
矢吹町	1,174,589	1,164,820	791,061	100	373,659	0	0	39	9,730	0
棚倉町	762,119	751,407	325,207	0	426,200	0	0	5,306	5,406	0
矢祭町	350,838	331,552	245,706	0	85,846	0	0	17,030	2,256	0
塙町	401,402	401,050	282,826	7,004	111,220	0	0	104	248	0
鮫川村	156,950	156,818	119,160	0	37,658	0	0	0	132	0
石川町	739,612	738,191	298,200	0	439,991	0	0	383	1,038	0
玉川村	436,089	411,813	125,763	0	286,050	0	0	0	24,276	0
平田村	261,320	259,434	177,413	0	82,021	0	0	1,550	336	0
浅川町	255,604	254,739	169,607	0	85,132	0	0	47	818	0
古殿町	264,183	262,733	199,888	0	62,845	0	0	1,100	350	0
三春町	743,195	731,597	398,715	0	332,882	0	0	297	11,301	0
小野町	489,129	467,350	333,838	1,648	131,864	0	0	343	21,436	0
広野町	191,928	191,450	120,632	0	70,818	0	0	0	478	0
檜葉町	322,638	320,373	211,660	0	106,213	0	2,500	11	2,254	0
富岡町	537,503	531,086	386,474	0	144,612	0	0	0	6,417	0
川内村	127,751	127,201	99,255	0	22,946	0	5,000	550	0	0
大熊町	601,114	550,048	341,823	0	208,225	0	0	0	51,066	0
双葉町	230,775	204,519	116,301	0	88,218	0	0	372	25,884	0
浪江町	626,475	612,893	448,733	0	161,660	0	2,500	3,810	9,772	0
葛尾村	75,658	75,629	51,303	0	24,326	0	0	29	0	0
新地町	274,063	273,508	134,709	0	138,799	0	0	45	510	0
飯館村	271,796	270,659	185,166	268	85,225	0	0	666	471	0
町村計	18,398,828	18,076,508	10,275,708	9,053	7,781,747	0	10,000	65,437	256,883	0
合計	147,524,176	140,854,966	43,226,896	17,324	73,498,999	24,038,748	72,999	756,941	5,912,269	0

第12表 扶助費の状況

(単位:千円)

市町村名	単独事業	1民生費					2衛生費	3教育費	4その他	
		(1)社会福祉費	(2)老人福祉費	(3)児童福祉費	(4)生活保護費	(5)災害救助費				
福島市	7,534,257	7,386,562	4,648,426	441,463	2,216,937	78,436	1,300	6,364	141,331	0
会津若松市	2,043,449	1,946,463	941,062	280,278	725,123	0	0	2,339	94,647	0
郡山市	8,036,896	7,584,058	5,234,265	604,557	1,743,846	0	1,390	15,457	437,381	0
いわき市	7,904,181	7,650,911	5,365,241	359,092	1,921,979	1,949	2,650	503	252,767	0
白河市	1,534,246	1,423,220	959,247	698	462,755	0	520	5,691	105,335	0
須賀川市	2,037,969	1,956,629	1,192,444	47,725	715,260	0	1,200	283	81,057	0
喜多方市	1,077,197	1,036,099	651,968	160,412	223,719	0	0	2,562	38,536	0
相馬市	866,847	861,041	530,604	8	330,269	0	160	22	5,784	0
二本松市	1,399,898	1,347,779	877,466	17,379	451,641	0	1,293	0	52,119	0
田村市	327,186	305,568	81,658	61,342	162,382	186	0	856	20,762	0
南相馬市	748,222	484,691	68,058	106,907	306,586	0	3,140	217,529	46,002	0
伊達市	901,495	843,745	469,011	93,363	280,871	0	500	10,763	46,987	0
本宮市	226,996	226,996	199,595	7,918	19,183	0	300	0	0	0
市計	34,638,839	33,053,762	21,219,045	2,181,142	9,560,551	80,571	12,453	262,369	1,322,708	0
桑折町	216,132	167,780	104,046	40,522	22,962	0	250	44,097	4,255	0
国見町	71,491	69,512	30,395	9,324	29,793	0	0	866	1,113	0
川俣町	203,654	201,123	139,377	42,286	19,460	0	0	396	2,135	0
大玉村	95,298	89,342	20,063	4,895	64,384	0	0	0	5,956	0
鏡石町	162,591	156,152	43,700	6,359	106,093	0	0	593	5,846	0
天栄村	125,797	124,925	81,397	3,598	39,930	0	0	0	872	0
下郷町	150,021	149,244	97,124	11,642	40,478	0	0	0	777	0
檜枝岐村	7,754	7,669	840	52	6,777	0	0	85	0	0
只見町	39,121	35,576	24,438	611	10,527	0	0	3,157	388	0
南会津町	439,002	422,672	242,662	1,375	178,500	0	135	4,113	12,217	0
北塩原村	52,304	51,818	41,051	180	10,587	0	0	170	316	0
西会津町	249,408	242,941	102,481	7,965	132,495	0	0	1,513	4,954	0
磐梯町	46,590	43,792	23,263	1,859	18,670	0	0	818	1,980	0
猪苗代町	402,406	399,328	260,366	8,313	130,599	0	50	0	3,078	0
会津坂下町	155,887	126,420	36,338	28,694	61,388	0	0	606	28,861	0
湯川村	35,226	34,501	13,275	3,929	17,297	0	0	0	725	0
柳津町	66,886	60,126	43,323	9,553	7,250	0	0	6,760	0	0
三島町	2,475	2,475	557	1,743	175	0	0	0	0	0
金山町	45,286	40,831	22,729	236	17,866	0	0	4,027	428	0
昭和村	39,156	38,459	16,055	7,514	14,890	0	0	603	94	0
会津美里町	461,874	443,694	46,793	11,930	382,471	0	2,500	0	18,180	0
西郷村	643,574	632,659	333,960	24,685	273,734	0	280	3,893	7,022	0
泉崎村	138,898	138,351	101,312	0	37,039	0	0	0	547	0
中島村	45,236	40,600	14,077	3,431	23,092	0	0	4,080	556	0
矢吹町	10,550	10,550	795	0	9,755	0	0	0	0	0
棚倉町	304,615	297,445	174,357	34,748	88,340	0	0	7,170	0	0
矢祭町	12,759	12,634	0	12,634	0	0	0	125	0	0
塙町	104,570	101,293	13,848	52,881	34,564	0	0	383	2,894	0
鮫川村	79,810	79,404	43,650	4,207	31,547	0	0	119	287	0
石川町	377,127	368,343	234,571	45,343	88,429	0	0	1,078	7,706	0
玉川村	141,460	134,430	95,460	270	38,700	0	0	533	6,497	0
平田村	146,272	145,383	94,985	2,881	47,517	0	0	0	889	0
浅川町	60,667	58,482	3,614	6,666	48,102	0	100	758	1,427	0
古殿町	54,716	48,898	12,751	14,423	21,724	0	0	419	5,399	0
三春町	464,474	373,622	263,922	63,601	46,099	0	0	63,057	27,795	0
小野町	127,905	126,597	72,307	21,900	32,390	0	0	1,308	0	0
広野町	32,481	31,197	3,146	8,654	19,397	0	0	11	1,273	0
檜葉町	45,303	36,989	2,837	1,996	32,156	0	0	805	7,509	0
富岡町	205,531	193,769	113,771	10,251	69,747	0	0	170	11,592	0
川内村	18,775	17,363	4,295	5,874	7,194	0	0	373	1,039	0
大熊町	60,101	46,068	2,515	14,822	28,731	0	0	1,849	12,184	0
双葉町	89,871	86,349	55,664	812	29,873	0	0	3,474	48	0
浪江町	68,504	63,771	7,625	11,689	44,457	0	0	4,733	0	0
葛尾村	5,293	5,293	3,278	180	1,835	0	0	0	0	0
新地町	205,324	201,060	109,662	2,618	88,780	0	0	207	4,057	0
飯館村	44,318	35,973	513	19,040	16,420	0	0	3,298	5,047	0
町村計	6,556,493	6,194,903	3,153,188	566,186	2,472,214	0	3,315	165,647	195,943	0
合計	41,195,332	39,248,665	24,372,233	2,747,328	12,032,765	80,571	15,768	428,016	1,518,651	0

第12表 扶助費の状況

(単位:千円)

市町村名	合計	1民生費					2衛生費	3教育費	4その他	
		(1)社会福祉費	(2)老人福祉費	(3)児童福祉費	(4)生活保護費	(5)災害救助費				
		福島市	31,317,257	30,411,764	10,758,396	449,254				14,223,193
会津若松市	14,240,021	14,072,165	3,371,446	280,278	8,100,770	2,319,671	0	62,791	105,065	0
郡山市	36,157,107	33,649,049	11,629,340	604,704	16,154,003	5,259,612	1,390	272,956	2,235,102	0
いわき市	38,720,553	36,411,840	12,621,641	359,092	16,238,176	7,130,361	62,570	108,473	2,200,240	0
白河市	6,292,682	5,979,504	2,390,705	772	2,902,353	685,154	520	34,652	278,526	0
須賀川市	8,719,342	8,421,086	3,323,447	47,725	4,103,986	944,728	1,200	44,660	253,596	0
喜多方市	4,857,865	4,777,433	1,462,532	160,412	2,521,062	633,427	0	25,464	54,968	0
相馬市	3,441,393	3,356,849	1,261,430	8	1,847,974	247,277	160	14,122	70,422	0
二本松市	4,422,031	4,364,449	1,250,095	17,379	2,487,472	607,181	2,362	1,195	56,347	0
田村市	2,865,553	2,787,448	1,236,704	61,342	1,213,417	275,985	0	1,330	76,775	0
南相馬市	4,866,089	4,261,212	1,586,046	106,907	2,164,569	400,550	3,140	293,926	310,951	0
伊達市	5,872,600	5,433,614	2,432,930	93,363	2,441,140	465,491	690	14,305	424,681	0
本宮市	1,991,694	1,905,767	845,521	8,177	879,688	170,261	2,120	738	85,189	0
市計	163,764,187	155,832,220	54,170,233	2,189,413	75,277,803	24,119,319	75,452	953,873	6,978,094	0
桑折町	741,738	685,115	452,823	40,522	191,520	0	250	49,424	7,199	0
国見町	442,208	439,841	256,226	9,324	174,291	0	0	971	1,396	0
川俣町	828,971	826,158	619,409	42,286	164,463	0	0	396	2,417	0
大玉村	633,893	624,665	355,925	4,895	263,845	0	0	0	9,228	0
鏡石町	1,320,138	1,302,348	453,286	6,359	842,703	0	0	8,943	8,847	0
天栄村	329,396	328,328	197,075	3,598	127,655	0	0	0	1,068	0
下郷町	334,709	333,603	205,979	11,642	115,982	0	0	0	1,106	0
檜枝岐村	11,809	11,724	840	52	10,832	0	0	85	0	0
只見町	222,838	210,212	165,409	611	44,192	0	0	12,132	494	0
南会津町	1,127,523	1,109,119	530,447	1,375	577,162	0	135	4,113	14,291	0
北塩原村	173,788	173,235	100,742	180	72,313	0	0	170	383	0
西会津町	465,279	456,658	247,425	7,965	201,268	0	0	3,295	5,326	0
磐梯町	195,066	191,683	116,809	1,859	73,015	0	0	833	2,550	0
猪苗代町	916,771	909,754	565,278	8,313	336,113	0	50	3,635	3,382	0
会津坂下町	688,505	656,608	328,659	28,694	299,255	0	0	616	31,281	0
湯川村	180,812	178,254	105,753	3,929	68,572	0	0	1,217	1,341	0
柳津町	157,474	149,956	92,803	9,553	47,600	0	0	7,037	481	0
三島町	84,627	84,578	65,108	1,743	17,727	0	0	49	0	0
金山町	86,727	81,822	55,592	269	25,961	0	0	4,477	428	0
昭和村	67,886	66,989	36,358	7,514	23,117	0	0	803	94	0
会津美里町	1,189,338	1,169,497	508,910	11,930	646,157	0	2,500	0	19,841	0
西郷村	2,134,047	2,063,298	717,702	24,685	1,320,631	0	280	4,506	66,243	0
泉崎村	402,630	396,418	239,821	0	156,597	0	0	2,600	3,612	0
中島村	263,991	257,765	133,511	3,431	120,823	0	0	4,230	1,996	0
矢吹町	1,185,139	1,175,370	791,856	100	383,414	0	0	39	9,730	0
棚倉町	1,066,734	1,048,852	499,564	34,748	514,540	0	0	12,476	5,406	0
矢祭町	363,597	344,186	245,706	12,634	85,846	0	0	17,155	2,256	0
塙町	505,972	502,343	296,674	59,885	145,784	0	0	487	3,142	0
鮫川村	236,760	236,222	162,810	4,207	69,205	0	0	119	419	0
石川町	1,116,739	1,106,534	532,771	45,343	528,420	0	0	1,461	8,744	0
玉川村	577,549	546,243	221,223	270	324,750	0	0	533	30,773	0
平田村	407,592	404,817	272,398	2,881	129,538	0	0	1,550	1,225	0
浅川町	316,271	313,221	173,221	6,666	133,234	0	100	805	2,245	0
古殿町	318,899	311,631	212,639	14,423	84,569	0	0	1,519	5,749	0
三春町	1,207,669	1,105,219	662,637	63,601	378,981	0	0	63,354	39,096	0
小野町	617,034	593,947	406,145	23,548	164,254	0	0	1,651	21,436	0
広野町	224,409	222,647	123,778	8,654	90,215	0	0	11	1,751	0
檜葉町	367,941	357,362	214,497	1,996	138,369	0	2,500	816	9,763	0
富岡町	743,034	724,855	500,245	10,251	214,359	0	0	170	18,009	0
川内村	146,526	144,564	103,550	5,874	30,140	0	5,000	923	1,039	0
大熊町	661,215	596,116	344,338	14,822	236,956	0	0	1,849	63,250	0
双葉町	320,646	290,868	171,965	812	118,091	0	0	3,846	25,932	0
浪江町	694,979	676,664	456,358	11,689	206,117	0	2,500	8,543	9,772	0
葛尾村	80,951	80,922	54,581	180	26,161	0	0	29	0	0
新地町	479,387	474,568	244,371	2,618	227,579	0	0	252	4,567	0
飯館村	316,114	306,632	185,679	19,308	101,645	0	0	3,964	5,518	0
町村計	24,955,321	24,271,411	13,428,896	575,239	10,253,961	0	13,315	231,084	452,826	0
合計	188,719,508	180,103,631	67,599,129	2,764,652	85,531,764	24,119,319	88,767	1,184,957	7,430,920	0

第12表 扶助費の状況

(単位:千円)

市町村名	財源内訳				単独事業のうち 医療費に係る もの
	国庫支出金	県支出金	その他 特定財源	一般財源等	
福島市	14,330,709	4,854,581	1,073,056	11,058,911	1,862,078
会津若松市	7,183,766	2,556,314	166,369	4,333,572	792,160
郡山市	16,336,516	5,684,632	494,825	13,641,134	2,321,107
いわき市	18,106,416	5,872,516	753,985	13,987,636	2,179,831
白河市	2,689,417	1,013,254	55,227	2,534,784	381,286
須賀川市	3,908,830	1,425,650	60,384	3,324,478	482,771
喜多方市	2,254,084	765,791	101,217	1,736,773	244,239
相馬市	1,536,952	606,431	84,744	1,213,266	195,272
二本松市	1,846,408	620,688	44,719	1,910,216	295,309
田村市	1,437,837	570,973	20,269	836,474	118,996
南相馬市	2,461,408	784,549	86,517	1,533,615	124,363
伊達市	2,740,848	1,175,160	62,192	1,894,400	372,163
本宮市	1,020,779	415,091	0	555,824	199,017
市計	75,853,970	26,345,630	3,003,504	58,561,083	9,568,592
桑折町	257,438	124,832	27,563	331,905	50,197
国見町	197,357	106,385	6,153	132,313	45,670
川俣町	275,318	156,029	106,783	290,841	44,386
大玉村	363,249	116,032	693	153,919	74,540
鏡石町	636,146	297,302	23,153	363,537	88,605
天栄村	120,691	59,153	10,077	139,475	0
下郷町	104,290	58,592	9,918	161,909	31,589
檜枝岐村	2,929	1,430	355	7,095	1,507
只見町	117,418	50,428	355	54,637	3,157
南会津町	382,461	192,110	42,526	510,426	70,239
北塩原村	66,507	31,926	4,058	71,297	0
西会津町	120,927	62,196	58,375	223,781	24,466
磐梯町	83,985	43,616	1,072	66,393	22,319
猪苗代町	296,133	149,653	38,274	432,711	71,402
会津坂下町	310,333	160,207	8,038	209,927	86,080
湯川村	85,547	40,992	3,018	51,255	8,293
柳津町	54,761	25,347	2,817	74,549	14,140
三島町	29,651	16,233	367	38,376	241
金山町	23,140	12,821	0	50,766	5,705
昭和村	16,954	8,110	0	42,822	3,024
会津美里町	438,789	427,712	24,642	298,195	121,463
西郷村	843,321	372,272	37,935	880,519	117,964
泉崎村	159,522	76,682	0	166,426	43,316
中島村	128,172	51,664	187	83,968	32,874
矢吹町	739,151	217,651	16,970	211,367	274
棚倉町	422,615	190,328	92,330	361,461	78,256
矢祭町	139,543	67,514	2,341	154,199	125
塙町	210,551	105,801	17,796	171,824	39,667
鮫川村	82,955	44,448	7,208	102,149	9,659
石川町	410,309	205,848	18,682	481,900	80,347
玉川村	242,391	115,528	1,500	218,130	40,054
平田村	146,831	75,382	2,106	183,273	31,219
浅川町	139,503	76,106	327	100,335	25,874
古殿町	123,296	65,227	2,986	127,390	28,025
三春町	436,715	210,559	13,483	546,912	39,502
小野町	212,810	115,024	6,065	283,135	45,979
広野町	109,190	51,579	224	63,416	13,876
檜葉町	175,218	79,340	5,534	107,849	10,208
富岡町	283,274	121,084	24,046	314,630	15,049
川内村	50,922	27,844	2,009	65,751	4,040
大熊町	383,514	149,358	10,280	118,063	10,921
双葉町	106,935	51,276	1,656	160,779	7,346
浪江町	357,608	161,845	14,983	160,543	17,643
葛尾村	50,085	13,202	0	17,664	77
新地町	169,622	83,020	2,451	224,294	44,027
飯館村	181,465	50,901	19,662	64,086	5,139
町村計	10,289,542	4,920,589	668,998	9,076,192	1,508,484
合計	86,143,512	31,266,219	3,672,502	67,637,275	11,077,076

第13表 普通建設事業費の目的別内訳

(単位:千円)

市町村名	1議会費	2総務費	3民生費	4衛生費			5労働費			
				うち 社会福祉費	うち 老人福祉費	うち 児童福祉費		うち 保健衛生費	うち 清掃費	
福島市	0	7,144,199	625,101	4,262	70,917	239,241	761,015	218,668	542,347	0
会津若松市	0	2,589,845	50,532	3,086	30,921	16,525	321,225	317,912	3,313	0
郡山市	55,110	1,261,833	204,753	7,835	36,127	160,791	436,820	309,682	127,138	7,645
いわき市	0	569,883	552,951	58,147	156,769	338,035	854,153	263,550	586,430	0
白河市	0	539,232	35,311	0	13,431	21,880	114,067	114,067	0	0
須賀川市	0	16,272	14,699	0	10,090	4,609	30,356	23,148	7,208	0
喜多方市	361	79,775	100,338	0	59,878	40,460	195,699	178,791	16,908	0
相馬市	0	69,467	23,409	1,310	5,302	16,797	606,806	581,795	25,011	0
二本松市	0	61,540	64,738	0	35,259	29,479	93,184	73,759	19,425	0
田村市	0	56,916	37,017	0	25,543	11,474	1,322,867	216,045	1,106,822	0
南相馬市	0	261,536	1,039,461	0	6,275	1,031,452	658,109	287,320	370,789	0
伊達市	0	938,102	294,350	0	11,045	283,305	51,430	51,430	0	0
本宮市	0	36,871	394,576	16,300	11,307	79,834	24,574	5,064	19,510	0
市計	55,471	13,625,471	3,437,236	90,940	472,864	2,273,882	5,470,305	2,641,231	2,824,901	7,645
桑折町	0	30,607	4,420	0	2,959	1,461	28,912	24,172	4,740	0
国見町	0	37,968	1,888	0	1,356	532	6,332	6,184	148	0
川俣町	0	83,322	635,208	0	337	1,347	326,675	309,744	16,931	0
大玉村	0	20,872	3,063	2,090	973	0	17,203	13,463	3,740	0
鏡石町	0	11,620	51,520	31,324	20,196	0	26,911	25,691	1,220	0
天栄村	0	90,085	463,568	0	7,401	456,167	4,119	0	4,119	0
下郷町	0	60,964	0	0	0	0	6,545	0	6,545	4,510
檜枝岐村	0	29,196	4,795	0	89	4,706	36,748	20,811	15,937	0
只見町	0	16,849	0	0	0	0	4,259	0	4,259	0
南会津町	0	220,163	35,320	3,212	31,338	770	11,041	1,078	9,963	0
北塩原村	0	9,570	2,246	0	2,246	0	1,606	1,606	0	0
西会津町	0	158,968	3,127	0	3,127	0	0	0	0	0
磐梯町	0	781	0	0	0	0	41,598	41,598	0	0
猪苗代町	0	31,733	17,963	154	10,919	6,890	67,663	14,547	53,116	0
会津坂下町	0	262,328	8,359	0	7,216	1,143	17,664	13,020	4,644	0
湯川村	0	4,304	10,552	7,730	0	2,822	0	0	0	0
柳津町	0	21,503	4,041	0	4,041	0	2,039	2,039	0	0
三島町	0	102,431	91	91	0	0	0	0	0	0
金山町	0	153,231	20,670	6,610	3,071	10,989	0	0	0	0
昭和村	0	36,550	3,064	0	3,064	0	21,266	0	21,266	0
会津美里町	0	619,518	21,947	0	0	21,947	11,763	4,500	7,263	0
西郷村	0	1,471,271	47,138	0	2,112	5,148	14,457	13,793	664	0
泉崎村	3,700	2,145	19,648	14,475	0	5,173	332	332	0	0
中島村	0	138,530	4,152	2,235	237	1,680	1,742	1,742	0	0
矢吹町	0	50,073	49,200	14,850	649	33,701	3,319	1,210	2,109	0
棚倉町	0	130,989	31,412	0	5,412	26,000	114,678	108,687	5,991	0
矢祭町	0	49,379	0	0	0	0	5,630	5,630	0	0
塙町	0	462,445	23,441	0	23,441	0	15,506	8,104	7,402	0
鮫川村	0	17,052	151,194	0	0	793	1,582	0	1,582	0
石川町	0	13,814	480,426	0	0	480,426	4,975	4,975	0	478
玉川村	0	43,340	0	0	0	0	3,231	1,122	2,109	0
平田村	0	7,235	9,680	9,680	0	0	12,552	6,640	5,912	0
浅川町	0	69,995	16,200	0	16,200	0	4,192	1,672	2,520	414
古殿町	0	35,627	0	0	0	0	6,032	1,200	4,832	0
三春町	0	883,324	635,673	757	26,493	608,423	55,089	10,400	44,689	0
小野町	0	11,780	352,669	0	0	352,669	421	0	421	0
広野町	0	20,901	4,664	0	0	4,664	9,550	8,714	836	0
檜葉町	0	1,783,431	0	0	0	0	2,951	2,736	215	0
富岡町	0	23,908	4,681	0	0	4,681	2,798	592	2,206	0
川内村	0	16,440	430	0	0	430	1,255	923	332	0
大熊町	0	907,276	1,531	0	0	1,531	44,557	43,846	711	0
双葉町	0	3,502,530	14,944	50	0	0	4,061	4,061	0	0
浪江町	0	115,613	36,714	0	0	36,714	86,653	86,653	0	0
葛尾村	0	56,145	20,679	0	7,730	0	7,442	7,000	442	0
新地町	0	31,764	279	0	0	279	3,014	0	3,014	3,638
飯館村	0	105,428	0	0	0	0	858	0	858	0
町村計	3,700	11,952,998	3,196,597	93,258	180,607	2,071,086	1,039,221	798,485	240,736	9,040
合計	59,171	25,578,469	6,633,833	184,198	653,471	4,344,968	6,509,526	3,439,716	3,065,637	16,685

第13表 普通建設事業費の目的別内訳

(単位:千円)

市町村名	6農林水産業費					7商工費	8土木費				
	(1)農業費	(2)畜産業費	(3)農地費	(4)林業費	(5)水産業費		うち道路 橋りょう費	うち河川費	うち港湾費		
福島市	436,394	157,489	0	134,527	144,378	0	38,764	4,269,910	2,249,185	573,705	0
会津若松市	174,147	26,587	0	81,046	66,514	0	10,032	1,366,774	498,983	103,404	0
郡山市	1,589,428	22,814	85,628	1,199,734	281,252	0	1,553,142	8,288,176	2,847,672	1,425,874	0
いわき市	1,995,330	106,848	0	307,627	277,833	1,303,022	332,400	8,089,548	2,124,553	1,950,073	0
白河市	1,103,195	747,626	555	201,268	153,746	0	62,417	2,212,467	1,558,668	146,949	0
須賀川市	311,712	54,872	0	206,432	50,408	0	36,103	2,595,630	742,817	661,565	0
喜多方市	62,071	28,756	0	13,619	19,696	0	199,285	1,152,675	548,666	18,000	0
相馬市	612,187	0	0	248,564	29,186	334,437	0	873,520	449,031	0	0
二本松市	617,307	21,028	0	503,364	92,915	0	43,189	1,341,276	527,555	2,420	0
田村市	1,792,931	409,931	0	763,131	619,869	0	653,890	889,733	727,558	12,409	0
南相馬市	2,518,352	1,439,409	0	947,751	131,192	0	14,550	1,194,798	758,100	0	0
伊達市	421,606	285,664	0	71,234	64,708	0	8,634	689,055	523,097	0	0
本宮市	15,448	3,115	2,772	7,015	2,546	0	14,376	693,766	426,415	372	0
市計	11,650,108	3,304,139	88,955	4,685,312	1,934,243	1,637,459	2,966,782	33,657,328	13,982,300	4,894,771	0
桑折町	40,348	1,383	0	33,029	5,936	0	0	202,564	185,241	0	0
国見町	89,064	4,803	0	5,741	78,520	0	1,744	461,157	452,766	2,164	0
川俣町	275,966	188,751	0	6,250	80,965	0	276,717	359,228	300,891	14,713	0
大玉村	245,434	37,750	14,064	2,145	191,475	0	860	197,599	187,334	6,274	0
鏡石町	236,447	233,967	0	2,480	0	0	196	590,251	334,811	0	0
天栄村	440,109	318,736	0	62,812	58,561	0	0	329,364	329,364	0	0
下郷町	119,999	4,950	0	35,011	80,038	0	0	365,581	275,011	4,730	0
檜枝岐村	3,428	553	0	0	1,005	1,870	148,462	107,610	67,221	0	0
只見町	195,044	13,860	0	66,896	114,288	0	6,765	388,344	241,580	8,877	0
南会津町	180,283	16,016	0	43,274	120,993	0	108,047	974,348	638,299	46,051	0
北塩原村	6,369	0	0	2,869	3,500	0	11,160	149,336	100,871	5,083	0
西会津町	119,991	16,588	0	17,710	85,693	0	0	314,919	241,383	0	0
磐梯町	67,469	25,313	0	5,566	36,590	0	3,188	239,225	198,410	7,170	0
猪苗代町	54,360	54,206	0	154	0	0	14,524	582,972	368,353	8,399	0
会津坂下町	89,920	54,446	0	35,474	0	0	542	487,057	219,095	10,806	0
湯川村	18,004	15,385	0	2,619	0	0	185	17,717	17,717	0	0
柳津町	164,203	1,337	0	66,005	96,861	0	26,871	304,893	162,110	0	0
三島町	35,307	2,554	0	5,830	26,923	0	24,673	67,509	23,679	0	0
金山町	41,157	0	0	25,343	15,814	0	33,756	197,432	163,835	2,035	0
昭和村	63,683	61,573	0	2,110	0	0	6,738	88,447	74,799	0	0
会津美里町	214,010	0	0	45,978	168,032	0	1,759	375,258	331,728	29,984	0
西郷村	320,675	5,040	0	105,443	210,192	0	147,596	512,944	491,004	0	0
泉崎村	15,266	15,266	0	0	0	0	12,547	78,812	78,812	0	0
中島村	354,877	0	0	354,877	0	0	0	167,255	132,763	0	0
矢吹町	126,875	0	0	126,875	0	0	726	383,607	283,447	599	0
棚倉町	413,106	0	0	16,808	396,298	0	9,459	468,575	174,180	46,370	0
矢祭町	273,834	1,888	0	74,828	197,118	0	81,045	182,594	146,764	23,039	0
塙町	185,267	101,099	0	47,700	36,468	0	5,614	274,531	189,061	41,704	0
鮫川村	24,796	1,457	0	14,264	9,075	0	6,545	196,638	182,320	0	0
石川町	160,118	153,782	0	5,843	493	0	1,265	444,758	401,849	0	0
玉川村	108,840	0	0	21,429	87,411	0	5,997	261,910	130,695	0	0
平田村	48,947	0	0	0	48,947	0	226	163,881	163,881	0	0
浅川町	43,373	0	0	43,373	0	0	198	165,415	101,029	1,980	0
古殿町	45,561	9,850	0	15,454	20,257	0	95,289	452,771	250,193	18,941	0
三春町	119,005	72,799	0	0	46,206	0	9,247	241,895	181,422	0	0
小野町	248,490	12,033	0	0	236,457	0	7,216	317,145	198,166	43,413	0
広野町	402,027	0	0	18,766	383,261	0	0	253,426	213,610	6,380	0
檜葉町	117,305	5,310	0	66,795	45,200	0	107,998	874,949	132,313	0	0
富岡町	1,685,416	0	0	1,573,086	111,839	491	133,135	202,433	30,369	0	0
川内村	786,594	4,263	0	223,805	558,526	0	74,292	216,955	127,763	35,278	0
大熊町	467,791	382,890	0	49,901	35,000	0	8,488,564	5,935,959	890,462	3,740	0
双葉町	84,818	0	0	84,818	0	0	600,396	161,676	161,676	0	0
浪江町	5,491,518	66,432	2,481,637	1,216,201	176,717	1,550,531	992,196	2,246,935	807,106	0	0
葛尾村	351,639	23,977	17,050	0	310,612	0	19,218	596,662	137,016	0	0
新地町	212,418	0	0	192,868	19,550	0	127,401	501,194	198,631	7,365	0
飯館村	3,497,230	471,327	0	2,563,066	462,837	0	516,121	82,361	82,361	0	0
町村計	18,286,381	2,379,584	2,512,751	7,283,496	4,557,658	1,552,892	12,108,478	22,186,092	10,801,391	375,095	0
合計	29,936,489	5,683,723	2,601,706	11,968,808	6,491,901	3,190,351	15,075,260	55,843,420	24,783,691	5,269,866	0

第13表 普通建設事業費の目的別内訳

(単位:千円)

市町村名	8土木費				9消防費	10教育費					
	うち都市計画費					うち住宅費	うち小学校費	うち中学校費	うち幼稚園費	うち社会教育費	
	①街路費	②公園費	③下水道費	④区画整理費等							
福島市	508,408	74,776	2,542	107,509	753,785	527,609	3,386,599	711,319	1,844,772	4,455	453,785
会津若松市	81,191	53,268	0	97,704	524,272	58,792	673,897	310,095	228,329	0	72,563
郡山市	579,457	240,135	0	2,736,326	443,123	121,073	12,705,343	1,825,652	374,209	0	3,148,504
いわき市	323,137	266,841	20,075	3,074,962	327,438	968,171	1,918,685	713,327	647,539	3,545	166,712
白河市	58,470	143,778	0	52,473	252,129	55,328	420,674	44,521	0	0	230,909
須賀川市	24,396	9,284	0	1,084,859	70,909	167,355	455,671	26,382	10,103	0	334,454
喜多方市	349,763	37,773	0	500	196,666	45,458	1,057,188	265,729	234,084	4,574	430,021
相馬市	0	0	265,406	25,321	133,762	34,912	185,308	53,879	67,420	0	0
二本松市	5,775	133,817	0	661,689	4,928	70,346	373,937	24,858	14,487	0	126,768
田村市	0	25,349	0	0	124,417	262,446	284,195	52,961	53,470	0	15,455
南相馬市	0	139,172	167,673	5,027	124,826	144,698	484,067	15,003	17,944	0	328,024
伊達市	0	114,279	0	25,561	2,377	126,665	378,087	279,186	46,099	1,726	17,996
本宮市	111,264	62,117	0	0	92,557	16,285	1,255,191	270,479	126,021	5,577	571,535
市計	2,041,861	1,300,589	455,696	7,871,931	3,051,189	2,599,138	23,578,842	4,593,391	3,664,477	19,877	5,896,726
桑折町	0	1,554	0	5,550	6,522	12,399	501,426	37,883	110	2,585	49,549
国見町	0	0	0	1,607	4,620	174,957	278,813	39,436	4,154	10,256	161,944
川俣町	0	2,410	0	215	40,999	103,608	267,632	34,713	82,759	0	32,062
大玉村	0	0	0	602	3,389	25,058	13,032	7,904	409	2,860	572
鏡石町	0	165,248	0	72,275	17,917	21,026	91,457	9,284	30,279	0	4,824
天栄村	0	0	0	0	0	37,922	39,256	11,770	1,870	1,947	418
下郷町	0	23,540	0	0	62,300	5,293	32,601	7,459	0	0	8,264
檜枝岐村	0	0	0	0	40,389	13,919	17,999	1,094	1,095	0	13,568
只見町	0	0	0	0	137,887	11,857	83,769	6,098	0	0	22,693
南会津町	0	1,815	0	176,766	111,417	76,216	411,936	181,170	572	0	225,080
北塩原村	0	0	0	0	43,382	11,415	9,713	2,635	5,791	1,287	0
西会津町	0	73,536	0	0	0	43,252	44,704	0	7,205	0	0
磐梯町	19,708	0	0	0	13,937	27,135	50,962	6,932	2,776	3,678	15,521
猪苗代町	17,625	103,883	1,265	0	58,124	23,703	76,726	45,620	593	2,237	0
会津坂下町	0	45,597	46,185	127,605	37,769	36,855	55,355	45,587	4,488	0	5,280
湯川村	0	0	0	0	0	4,582	28,546	660	826	1,320	0
柳津町	0	0	382	0	114,860	63,453	47,274	25,060	2,468	0	12,156
三島町	0	0	0	0	38,830	25,649	4,554	0	0	0	0
金山町	0	20,297	0	0	6,965	20,808	80,881	31,991	3,090	0	41,210
昭和村	0	0	0	0	10,548	17,704	153,751	18,279	0	0	3,252
会津美里町	0	5,337	0	7,000	1,209	52,921	491,082	10,689	32,932	0	12,386
西郷村	0	5,896	0	1,128	14,916	28,536	205,829	38,857	56,354	0	7,144
泉崎村	0	0	0	0	0	27,218	81,192	21,289	1,023	508	2,023
中島村	0	695	0	0	26,297	95,865	55,301	34,666	1,364	14,046	1,793
矢吹町	0	15,754	2,831	46,354	7,642	15,491	247,881	16,554	46,572	222	161,137
棚倉町	232,568	4,911	0	484	9,062	90,936	638,229	13,919	1,321	3,525	570,481
矢祭町	0	0	0	0	12,791	49,130	32,832	2,475	0	27,057	0
塙町	5,289	0	462	0	38,015	12,844	13,344	2,421	2,708	1,957	6,258
鮫川村	0	0	0	0	14,318	1,100	3,968	875	0	0	1,078
石川町	0	0	0	0	41,869	4,252	269,611	505	370	152,815	4,266
玉川村	0	0	0	0	53,932	36,628	36,407	0	0	0	0
平田村	0	0	0	0	0	8,580	1,925	0	0	0	0
浅川町	0	0	0	0	46,821	38,129	855,342	3,121	835,722	0	2,036
古殿町	0	0	0	0	163,684	1,800	1,782	1,782	0	0	0
三春町	0	8,050	0	0	52,423	22,706	142,555	56,990	57,753	0	17,998
小野町	0	28,212	4,840	1,900	40,614	9,488	22,421	5,441	11,576	0	0
広野町	499	6,798	0	12,078	14,061	6,127	336,970	31,840	5,632	0	4,614
檜葉町	0	285,415	0	345,869	111,352	374,326	20,291	9,016	0	8,518	2,097
富岡町	0	55,380	0	108,880	7,804	52,610	67,155	0	17,765	892	40,420
川内村	0	0	0	0	35,843	0	9,124	0	0	0	0
大熊町	0	1,278	0	5,028,601	11,878	2,396	39,956	29,452	7,363	0	0
双葉町	0	0	0	0	0	57,706	0	0	0	0	0
浪江町	0	11,239	0	1,428,590	0	0	488,384	737	14,789	0	267,289
葛尾村	0	0	0	0	459,646	27,659	5,965	107	0	737	0
新地町	0	3,285	0	0	0	29,617	7,609	4,144	2,200	0	914
飯館村	0	0	0	0	0	10,848	7,535	0	0	0	2,035
町村計	275,689	870,130	55,965	7,365,504	1,914,032	1,813,724	6,373,077	798,455	1,243,929	236,447	1,700,362
合計	2,317,550	2,170,719	511,661	15,237,435	4,965,221	4,412,862	29,951,919	5,391,846	4,908,406	256,324	7,597,088

第13表 普通建設事業費の目的別内訳

(単位:千円)

市町村名	10教育費		11諸支出金	合計(1~11)	左の財源内訳						
	うち保健体育費				国庫支出金	県支出金	使用料 ・手数料	分担金・負担 金・寄附金	財産収入	繰入金	諸収入
	①体育施設費等	②学校給食費									
福島市	242,613	92,199	0	17,189,591	2,200,779	595,194	0	0	72,091	1,165,334	373,542
会津若松市	34,952	27,958	0	5,245,244	1,129,283	67,839	0	0	0	612,489	8,690
郡山市	7,316,978	20,231	48,917	26,272,240	6,156,442	862,300	20,788	14,428	0	1,077,544	914
いわき市	146,727	216,381	0	15,281,121	3,808,717	418,034	0	7,402	4	385,250	20,230
白河市	118,250	26,994	0	4,542,691	766,715	823,334	0	37,911	0	126,083	1,875
須賀川市	84,466	266	0	3,627,798	856,670	117,897	80	0	0	334,720	33,097
喜多方市	28,534	42,736	0	2,892,850	578,895	42,108	0	0	0	30,713	828
相馬市	62,931	0	0	2,405,609	549,029	33,462	569,299	0	0	0	75,658
二本松市	13,608	194,216	0	2,665,517	649,794	100,558	1,153	195	0	40,871	4,592
田村市	121,091	41,218	0	5,299,995	386,081	534,438	0	28,761	0	782,846	108,118
南相馬市	26,407	2,783	0	6,315,571	1,385,208	925,125	1,557	18,261	0	629,397	15,247
伊達市	28,438	4,642	0	2,907,929	435,172	304,332	1,415	0	385	497,878	44,063
本宮市	189,674	91,905	0	2,451,087	246,702	291,900	292	0	0	228,769	1,634
市計	8,414,669	761,529	48,917	97,097,243	19,149,487	5,116,521	594,584	106,958	72,480	5,911,894	688,488
桑折町	246	34,407	0	820,676	48,739	290,901	0	0	0	53,872	12,018
国見町	51,040	11,983	0	1,051,923	225,976	64,861	0	0	0	52,192	0
川俣町	73,269	0	0	2,328,356	361,343	851,159	0	0	0	249,650	0
大玉村	1,287	0	0	523,121	42,147	174,030	0	0	0	8,547	13
鏡石町	47,070	0	0	1,029,428	144,902	9,839	731	30,995	10,338	110,700	13,278
天栄村	4,620	0	0	1,404,423	21,995	195,770	0	0	0	50,300	447
下郷町	7,448	9,430	0	595,493	114,820	10,977	0	62	1,126	76,200	507
檜枝岐村	0	2,242	0	362,157	16,387	56,642	0	100	0	115,882	0
只見町	0	0	0	706,887	67,340	298	3,680	3,426	0	18,000	1,015
南会津町	2,948	2,166	0	2,017,354	365,761	104,412	0	0	0	101,243	22,674
北塩原村	0	0	0	201,415	24,147	1,595	0	0	0	3,300	728
西会津町	0	2,860	0	684,961	141,514	63,347	0	0	1,350	7,200	15,840
磐梯町	22,055	0	0	430,358	38,985	34,395	2,950	0	1,436	42,922	0
猪苗代町	3,542	1,304	0	869,644	128,493	10,890	0	3,532	0	32,859	3,088
会津坂下町	0	0	0	958,080	126,760	75,525	0	4,507	3,960	98,158	0
湯川村	25,740	0	0	83,890	16,041	1,794	0	0	0	660	0
柳津町	0	6,380	0	634,277	63,129	83,211	0	6,608	4,868	74,720	0
三島町	1,012	0	0	260,214	17,483	15,556	0	5,425	0	68,800	0
金山町	4,590	0	0	547,935	44,934	5,265	0	880	0	62,786	9,540
昭和村	0	0	0	391,203	81,170	5,793	0	0	1,122	0	1,944
会津美里町	420,793	0	0	1,788,258	95,411	120,404	1,209	0	1,210	34,310	0
西郷村	97,717	0	0	2,748,446	170,942	270,501	0	22,010	0	187,056	57,633
泉崎村	42,609	13,740	0	240,860	29,061	8,821	0	1,500	0	0	0
中島村	2,068	1,364	0	817,722	57,185	16,283	0	0	0	190,437	1,200
矢吹町	12,528	10,868	0	877,172	90,968	140	587	2,000	430	1,210	1,207
棚倉町	27,412	5,071	0	1,897,384	228,217	309,370	0	86,672	0	21,069	2,810
矢祭町	3,300	0	0	674,444	9,652	146,288	12,342	0	0	0	4,224
埴町	0	0	0	992,992	92,850	51,982	23,813	3,055	0	168,583	4,986
鮫川村	0	2,015	0	402,875	84,820	140,411	8,892	3,841	0	2,000	4,424
石川町	111,655	0	0	1,379,697	79,453	78	0	2,855	0	0	383
玉川村	36,407	0	0	496,353	63,330	63,150	0	0	0	41,557	0
平田村	1,925	0	0	253,026	54,444	45,749	0	0	0	1,925	2,400
浅川町	13,379	1,084	0	1,193,258	248,577	14,775	0	0	0	299,354	17,217
古殿町	0	0	0	638,862	76,590	2,107	0	0	0	0	0
三春町	5,724	4,090	0	2,109,494	323,147	51,469	0	0	0	131,813	18,657
小野町	5,404	0	0	969,630	185,787	239,913	20,077	0	0	15,207	0
広野町	0	294,884	0	1,033,665	76,622	246,385	0	0	0	10,549	0
楢葉町	660	0	0	3,281,251	688,721	39,680	2,972	0	0	1,193,046	0
富岡町	1,188	660	0	2,172,136	229,849	103,172	0	772	0	372,258	63,951
川内村	0	425	0	1,105,090	106,115	322,264	5,891	0	0	152,818	25,543
大熊町	0	0	0	15,888,030	309,159	35,000	1,050	0	0	6,414,574	31,081
双葉町	0	0	0	4,426,131	57,509	47,248	0	0	0	3,095,326	0
浪江町	205,569	0	0	9,458,013	3,474,617	241,059	0	500	0	2,915,681	277,061
葛尾村	4,850	271	0	1,085,409	459,840	272,450	0	2,154	0	157,947	0
新地町	0	351	0	916,934	296,927	90,226	0	0	0	5,029	77,823
飯館村	3,410	0	0	4,220,381	371,531	655,154	0	0	0	2,157,334	39,596
町村計	1,241,465	405,595	0	76,969,308	10,053,390	5,590,339	84,194	180,894	25,840	18,797,074	711,288
合計	9,656,134	1,167,124	48,917	174,066,551	29,202,877	10,706,860	678,778	287,852	98,320	24,708,968	1,399,776

第13表 普通建設事業費の目的別内訳

(単位:千円)

市町村名	左の財源内訳			うち補助事業費							
	繰越金	地方債	一般財源等	1総務費	2民生費	3衛生費			うち 保健衛生費	うち 清掃費	
						うち 社会福祉費	うち 老人福祉費	うち 児童福祉費			
福島市	340,629	9,968,340	2,473,682	2,420,810	525,691	0	32,277	182,733	44,628	0	44,628
会津若松市	107,760	2,977,900	341,283	391,650	23,870	0	10,482	13,388	288,985	288,595	390
郡山市	1,339,407	12,471,700	4,328,717	10,114	172,228	0	30,902	141,326	45,137	17,582	27,555
いわき市	578,776	7,688,300	2,374,408	0	446,463	40,548	156,769	249,146	215,137	120,200	92,286
白河市	82,040	1,889,301	815,432	371,600	1,749	0	1,749	0	0	0	0
須賀川市	21,862	1,874,300	389,172	0	803	0	803	0	5,765	0	5,765
喜多方市	81,917	1,413,200	745,189	0	44,923	0	20,569	24,354	164,341	151,225	13,116
相馬市	0	496,300	681,861	49,830	18,107	1,310	0	16,797	7,050	0	7,050
二本松市	66,471	1,163,900	637,983	0	30,860	0	30,860	0	19,425	0	19,425
田村市	159,515	2,023,968	1,276,268	19,195	923	0	0	923	801,816	7,685	794,131
南相馬市	473,955	1,098,600	1,768,221	6,990	950,559	0	4,443	944,616	142,328	134,482	7,846
伊達市	93	1,311,000	313,591	1,057	274,297	0	7,700	266,597	22,450	22,450	0
本宮市	153,686	1,173,700	354,404	0	299,774	0	2,585	10,054	16,487	0	16,487
市計	3,406,111	45,550,509	16,500,211	3,271,246	2,790,247	41,858	299,139	1,849,934	1,773,549	742,219	1,028,679
桑折町	0	161,300	253,846	2,321	0	0	0	0	4,558	0	4,558
国見町	53,743	519,400	135,751	774	1,111	0	720	391	6,184	6,184	0
川俣町	67,522	404,000	394,682	65,468	624,422	0	337	0	16,931	0	16,931
大玉村	19,823	97,800	180,761	0	0	0	0	0	3,740	0	3,740
鏡石町	16,687	550,900	141,058	1,100	0	0	0	0	1,220	0	1,220
天栄村	47,728	867,661	220,522	0	0	0	0	0	574	0	574
下郷町	0	151,920	239,881	495	0	0	0	0	6,545	0	6,545
檜枝岐村	11,489	108,100	53,557	0	89	0	89	0	4,290	4,290	0
只見町	0	425,400	187,728	0	0	0	0	0	1,200	0	1,200
南会津町	5,394	1,037,150	380,720	117,520	598	0	598	0	9,963	0	9,963
北塩原村	150	146,000	25,495	0	0	0	0	0	0	0	0
西会津町	19,042	359,100	77,568	15,268	0	0	0	0	0	0	0
磐梯町	4,105	204,900	100,665	0	0	0	0	0	12,722	12,722	0
猪苗代町	0	500,000	190,782	0	5,076	0	359	4,717	49,486	0	49,486
会津坂下町	17,525	302,400	329,245	0	7,216	0	7,216	0	3,378	0	3,378
湯川村	0	45,300	20,095	0	9,283	7,730	0	1,553	0	0	0
柳津町	0	185,800	215,941	3,000	895	0	895	0	0	0	0
三島町	0	107,300	45,650	16,553	0	0	0	0	0	0	0
金山町	15,171	223,300	186,059	0	0	0	0	0	0	0	0
昭和村	0	100,800	200,374	0	0	0	0	0	0	0	0
会津美里町	56,288	1,244,300	235,126	35,559	330	0	0	330	6,067	0	6,067
西郷村	15,870	870,900	1,153,534	36,440	41,900	0	2,022	0	0	0	0
泉崎村	22,300	32,800	146,378	0	4,293	0	0	4,293	332	332	0
中島村	5	515,500	37,112	3,283	237	0	237	0	1,742	1,742	0
矢吹町	0	367,900	412,730	140	35,392	1,042	649	33,701	2,109	0	2,109
棚倉町	34,094	919,800	295,352	109,974	3,048	0	3,048	0	4,624	0	4,624
矢祭町	77,969	274,100	149,869	0	0	0	0	0	5,630	5,630	0
塙町	4,119	567,400	76,204	0	0	0	0	0	7,402	0	7,402
鮫川村	3,458	90,095	64,934	3,080	151,167	0	0	793	1,582	0	1,582
石川町	45,761	1,033,600	217,567	6,977	0	0	0	0	0	0	0
玉川村	28,802	218,000	81,514	0	0	0	0	0	332	0	332
平田村	0	104,900	43,608	1,957	0	0	0	0	2,078	0	2,078
浅川町	17	473,900	139,418	0	610	0	610	0	2,520	0	2,520
古殿町	0	474,800	85,365	0	0	0	0	0	666	0	666
三春町	49,259	1,386,900	148,249	579,058	91,435	0	7,700	83,735	0	0	0
小野町	0	262,500	246,146	0	329,980	0	0	329,980	421	0	421
広野町	110,163	154,919	435,027	0	3,355	0	0	3,355	0	0	0
檜葉町	552,496	0	804,336	1,553,227	0	0	0	0	1,830	1,830	0
富岡町	24,810	0	1,377,324	0	0	0	0	0	2,206	0	2,206
川内村	45,606	144,800	302,053	0	0	0	0	0	0	0	0
大熊町	7,070,191	0	2,026,975	545,139	0	0	0	0	711	0	711
双葉町	102,991	0	1,123,057	3,435,356	7,260	0	0	0	0	0	0
浪江町	1,813,987	76,900	658,208	62,861	0	0	0	0	22,023	22,023	0
葛尾村	0	120,600	72,418	40,918	20,679	0	7,730	0	442	0	442
新地町	9,853	123,400	313,676	20,952	0	0	0	0	2,156	0	2,156
飯館村	187,236	60,500	749,030	73,505	0	0	0	0	858	0	858
町村計	10,533,654	16,017,045	14,975,590	6,730,925	1,338,376	8,772	32,210	462,848	186,522	54,753	131,769
合計	13,939,765	61,567,554	31,475,801	10,002,171	4,128,623	50,630	331,349	2,312,782	1,960,071	796,972	1,160,448

第13表 普通建設事業費の目的別内訳

(単位:千円)

市町村名	うち補助事業費										
	4労働費	5農林水産業費					6商工費	7土木費			
		(1)農業費	(2)畜産業費	(3)農地費	(4)林業費	(5)水産業費		うち道路 橋りょう費	うち河川費		
福島市	0	263,070	86,661	0	52,539	123,870	0	2,523	2,192,084	1,033,897	762
会津若松市	0	68,548	14,911	0	0	53,637	0	0	874,178	260,777	0
郡山市	0	386,529	14,916	83,106	77,183	211,324	0	0	4,812,168	545,469	1,002,912
いわき市	0	1,569,913	105,143	0	0	189,099	1,275,671	0	4,171,497	752,979	0
白河市	0	848,219	635,424	0	64,043	148,752	0	51,529	1,117,914	750,140	0
須賀川市	0	152,544	52,143	0	60,686	39,715	0	0	1,888,885	505,262	609,140
喜多方市	0	24,826	24,826	0	0	0	0	65,631	651,994	288,206	0
相馬市	0	353,492	0	0	0	29,186	324,306	0	761,819	344,496	0
二本松市	0	460,347	7,918	0	363,790	88,639	0	0	1,009,280	344,242	0
田村市	0	1,002,571	409,025	0	0	593,546	0	10,161	201,180	169,127	0
南相馬市	0	1,630,393	1,403,306	0	96,203	130,884	0	0	587,665	239,613	0
伊達市	0	345,191	256,849	0	45,615	42,727	0	0	395,851	395,851	0
本宮市	0	2,546	0	0	0	2,546	0	0	405,048	178,072	0
市計	0	7,108,189	3,011,122	83,106	760,059	1,653,925	1,599,977	129,844	19,069,563	5,808,131	1,612,814
桑折町	0	0	0	0	0	0	0	0	42,122	37,400	0
国見町	0	78,520	0	0	0	78,520	0	0	404,247	399,083	0
川俣町	0	226,295	158,200	0	0	68,095	0	274,023	199,097	161,840	0
大玉村	0	188,694	0	7,904	0	180,790	0	0	68,180	61,594	6,274
鏡石町	0	9,010	9,010	0	0	0	0	0	381,603	184,518	0
天栄村	0	204,086	157,516	0	0	46,570	0	0	38,788	38,788	0
下郷町	0	14,080	0	0	0	14,080	0	0	206,394	126,929	0
檜枝岐村	0	0	0	0	0	0	0	106,781	26,423	26,111	0
只見町	0	0	0	0	0	0	0	0	249,999	121,429	0
南会津町	0	43,609	12,593	0	0	31,016	0	0	549,084	438,577	0
北塩原村	0	0	0	0	0	0	0	3,190	45,983	34,064	0
西会津町	0	69,347	0	0	0	69,347	0	0	206,463	193,463	0
磐梯町	0	36,590	0	0	0	36,590	0	0	65,835	56,431	0
猪苗代町	0	0	0	0	0	0	0	583	195,105	59,335	0
会津坂下町	0	73,801	53,739	0	20,062	0	0	0	231,672	92,538	0
湯川村	0	15,385	15,385	0	0	0	0	0	0	0	0
柳津町	0	103,406	0	0	33,137	70,269	0	0	186,858	91,157	0
三島町	0	21,914	0	0	0	21,914	0	0	60,343	21,513	0
金山町	0	9,045	0	0	9,045	0	0	0	87,337	87,337	0
昭和村	0	0	0	0	0	0	0	6,738	46,983	45,831	0
会津美里町	0	162,745	0	0	30,698	132,047	0	0	133,575	126,575	0
西郷村	0	259,026	5,040	0	43,794	210,192	0	0	288,633	288,027	0
泉崎村	0	12,421	12,421	0	0	0	0	0	64,669	64,669	0
中島村	0	13,970	0	0	13,970	0	0	0	101,567	75,270	0
矢吹町	0	0	0	0	0	0	0	0	209,243	181,178	362
棚倉町	0	379,193	0	0	0	379,193	0	0	327,869	90,421	0
矢祭町	0	188,376	0	0	26,300	162,076	0	0	57,917	57,468	0
塙町	0	64,350	64,350	0	0	0	0	0	157,412	128,297	0
鮫川村	0	8,678	0	0	0	8,678	0	0	138,334	129,515	0
石川町	0	0	0	0	0	0	0	0	224,673	192,425	0
玉川村	0	87,411	0	0	0	87,411	0	0	120,006	66,074	0
平田村	0	48,947	0	0	0	48,947	0	0	86,741	86,741	0
浅川町	0	0	0	0	0	0	0	0	110,641	101,029	0
古殿町	0	0	0	0	0	0	0	0	191,074	27,390	0
三春町	0	82,843	36,950	0	0	45,893	0	0	94,511	49,775	0
小野町	0	238,107	1,650	0	0	236,457	0	0	55,376	21,583	0
広野町	0	316,689	0	0	0	316,689	0	0	46,809	40,762	0
檜葉町	0	104,214	0	0	59,014	45,200	0	44,220	568,077	115,580	0
富岡町	0	710,011	0	0	602,401	107,119	491	75,104	5,720	0	0
川内村	0	662,580	0	0	202,493	460,087	0	0	98,300	73,578	0
大熊町	0	417,890	382,890	0	0	35,000	0	8,183,904	5,825,186	814,357	0
双葉町	0	83,791	0	0	83,791	0	0	0	146,889	146,889	0
浪江町	0	5,467,807	66,432	2,479,272	1,216,201	165,490	1,540,412	496,684	2,171,775	746,261	0
葛尾村	0	324,068	0	17,050	0	307,018	0	18,150	579,190	119,544	0
新地町	0	129,699	0	0	110,149	19,550	0	13,475	438,604	157,774	0
飯館村	0	3,469,542	470,744	0	2,536,460	462,338	0	511,061	21,566	21,566	0
町村計	0	14,326,140	1,446,920	2,504,226	4,987,515	3,846,576	1,540,903	9,733,913	15,556,873	6,200,686	6,636
合計	0	21,434,329	4,458,042	2,587,332	5,747,574	5,500,501	3,140,880	9,863,757	34,626,436	12,008,817	1,619,450

第13表 普通建設事業費の目的別内訳

(単位:千円)

市町村名	うち補助事業費										
	7土木費						8消防費	9教育費			
	うち港湾費	うち都市計画費				うち住宅費		うち小学校費	うち中学校費	うち幼稚園費	
		①街路費	②公園費	③下水道費	④区画整理費等						
福島市	0	392,482	47,242	0	88,242	629,459	0	943,997	102,700	688,659	0
会津若松市	0	11,977	36,290	0	86,000	477,934	0	393,864	228,735	130,358	0
郡山市	0	446,784	69,566	0	2,470,796	261,052	0	7,526,407	841,661	136,968	0
いわき市	0	225,707	203,162	20,075	2,786,823	180,347	0	1,017,056	485,998	531,058	0
白河市	0	0	123,351	0	52,473	191,950	0	224,757	0	0	0
須賀川市	0	15,777	0	0	724,426	33,280	0	10,456	0	0	0
喜多方市	0	204,391	16,446	0	0	142,951	0	107,910	0	44,625	0
相馬市	0	0	0	265,406	25,321	126,596	0	16,830	4,800	12,030	0
二本松市	0	0	83,849	0	576,261	4,928	0	0	0	0	0
田村市	0	0	0	0	0	32,053	0	0	0	0	0
南相馬市	0	0	85,249	166,850	3,812	92,141	25,094	202,182	0	0	0
伊達市	0	0	0	0	0	0	0	30,965	0	30,965	0
本宮市	0	111,264	23,155	0	0	92,557	0	324,973	218,295	106,678	0
市計	0	1,408,382	688,310	452,331	6,814,154	2,265,248	25,094	10,799,397	1,882,189	1,681,341	0
桑折町	0	0	0	0	0	4,722	0	407,241	0	0	0
国見町	0	0	0	0	544	4,620	0	5,147	0	0	3,436
川俣町	0	0	0	0	0	37,257	0	111,975	29,216	82,759	0
大玉村	0	0	0	0	0	312	0	0	0	0	0
鏡石町	0	0	158,029	0	36,889	2,167	0	0	0	0	0
天栄村	0	0	0	0	0	0	0	0	0	0	0
下郷町	0	0	23,000	0	0	56,465	0	0	0	0	0
檜枝岐村	0	0	0	0	0	312	0	0	0	0	0
只見町	0	0	0	0	0	128,570	0	17,941	0	0	0
南会津町	0	0	0	0	17,392	93,115	0	116,407	100,358	0	0
北塩原村	0	0	0	0	0	11,919	0	0	0	0	0
西会津町	0	0	13,000	0	0	0	0	17,075	0	5,720	0
磐梯町	0	8,259	0	0	0	1,145	0	0	0	0	0
猪苗代町	0	0	93,812	0	0	41,958	0	0	0	0	0
会津坂下町	0	0	0	39,650	67,848	31,636	0	0	0	0	0
湯川村	0	0	0	0	0	0	0	0	0	0	0
柳津町	0	0	0	382	0	95,319	0	0	0	0	0
三島町	0	0	0	0	0	38,830	0	0	0	0	0
金山町	0	0	0	0	0	0	0	22,608	12,078	0	0
昭和村	0	0	0	0	0	1,152	0	125,646	0	0	0
会津美里町	0	0	0	0	7,000	0	28,849	0	0	0	0
西郷村	0	0	0	0	0	606	0	11,550	5,301	6,249	0
泉崎村	0	0	0	0	0	0	0	36,113	0	0	0
中島村	0	0	0	0	0	26,297	0	2,403	2,403	0	0
矢吹町	0	0	2	0	21,474	6,227	0	53,205	1,265	46,572	0
棚倉町	0	230,973	0	0	484	5,991	16,393	35,179	0	0	0
矢祭町	0	0	0	0	0	449	0	0	0	0	0
塙町	0	5,289	0	0	0	23,826	0	0	0	0	0
鮫川村	0	0	0	0	0	8,819	0	0	0	0	0
石川町	0	0	0	0	0	32,248	0	0	0	0	0
玉川村	0	0	0	0	0	53,932	0	0	0	0	0
平田村	0	0	0	0	0	0	0	0	0	0	0
浅川町	0	0	0	0	0	5,500	0	796,423	0	796,423	0
古殿町	0	0	0	0	0	163,684	1,800	0	0	0	0
三春町	0	0	0	0	0	44,736	0	51,813	0	45,708	0
小野町	0	0	0	0	1,900	31,893	0	0	0	0	0
広野町	0	0	0	0	6,047	0	0	136,081	0	0	0
檜葉町	0	0	0	0	345,415	107,082	354,102	0	0	0	0
富岡町	0	0	5,720	0	0	0	0	11,957	0	11,297	0
川内村	0	0	0	0	0	24,722	0	0	0	0	0
大熊町	0	0	0	0	5,010,829	0	0	0	0	0	0
双葉町	0	0	0	0	0	0	51,480	0	0	0	0
浪江町	0	0	9,297	0	1,416,217	0	0	199,760	0	0	0
葛尾村	0	0	0	0	0	459,646	0	0	0	0	0
新地町	0	0	0	0	0	0	0	0	0	0	0
飯舘村	0	0	0	0	0	0	0	0	0	0	0
町村計	0	244,521	302,860	40,032	6,932,039	1,545,157	452,624	2,158,524	150,621	994,728	3,436
合計	0	1,652,903	991,170	492,363	13,746,193	3,810,405	477,718	12,957,921	2,032,810	2,676,069	3,436

第13表 普通建設事業費の目的別内訳

(単位:千円)

市町村名	うち補助事業費			補助事業費計 (1~9)	補助事業費に 係る補助 基本額	補助事業費内訳		補助事業費の財源内訳			
	9教育費					その団体で 行うもの	補助金	国庫支出金	県支出金	使用料 ・手数料	分担金・負担 金・寄附金
	うち社会教育費	うち保健体育費									
		①体育施設費等	②学校給食費								
福島市	152,638	0	0	6,392,803	6,233,571	6,057,076	335,727	2,200,779	594,244	0	0
会津若松市	34,771	0	0	2,041,095	2,041,095	1,708,351	332,744	1,129,283	64,144	0	0
郡山市	384,138	6,163,640	0	12,952,583	12,952,583	4,875,777	8,076,806	6,156,442	746,913	0	450
いわき市	0	0	0	7,420,066	7,420,066	2,890,828	4,529,238	3,808,717	379,599	0	1,249
白河市	224,757	0	0	2,615,768	2,615,768	1,840,845	774,923	766,715	794,876	0	13,020
須賀川市	10,456	0	0	2,058,453	2,058,453	1,330,243	728,210	856,670	114,499	0	0
喜多方市	56,139	7,146	0	1,059,625	1,059,625	807,539	252,086	578,895	37,838	0	0
相馬市	0	0	0	1,207,128	1,207,128	1,195,197	11,931	549,029	33,462	0	0
二本松市	0	0	0	1,519,912	1,519,912	1,461,709	58,203	649,794	92,533	0	0
田村市	0	0	0	2,035,846	2,035,846	2,027,238	8,608	386,081	527,855	0	0
南相馬市	202,182	0	0	3,545,211	3,545,211	2,631,690	913,521	1,385,208	921,906	0	0
伊達市	0	0	0	1,069,811	1,069,811	516,215	553,596	435,172	303,956	1,415	0
本宮市	0	0	0	1,048,828	1,048,828	1,029,561	19,267	206,195	287,135	292	0
市計	1,065,081	6,170,786	0	44,967,129	44,807,897	28,372,269	16,594,860	19,108,980	4,898,960	1,707	14,719
桑折町	36,651	0	0	456,242	456,242	74,784	381,458	48,739	290,901	0	0
国見町	1,711	0	0	495,983	495,983	489,029	6,954	225,976	59,877	0	0
川俣町	0	0	0	1,518,211	1,518,211	1,342,743	175,468	361,343	851,159	0	0
大玉村	0	0	0	260,614	260,614	256,874	3,740	42,147	164,030	0	0
鏡石町	0	0	0	392,933	392,933	391,709	1,224	144,902	9,839	81	0
天栄村	0	0	0	243,448	243,448	85,358	158,090	21,995	195,770	0	0
下郷町	0	0	0	227,514	227,514	220,813	6,701	114,820	10,977	0	0
檜枝岐村	0	0	0	137,583	137,583	137,182	401	16,387	56,642	0	100
只見町	17,941	0	0	269,140	269,140	267,940	1,200	67,340	298	0	0
南会津町	16,049	0	0	837,181	837,181	797,978	39,203	365,761	89,804	0	0
北塩原村	0	0	0	49,173	49,173	49,173	0	24,147	1,595	0	0
西会津町	0	0	0	308,153	308,153	308,153	0	141,514	63,347	0	0
磐梯町	0	0	0	115,147	115,147	106,888	8,259	38,985	34,395	0	0
猪苗代町	0	0	0	250,250	250,250	241,468	8,782	128,493	4,408	0	0
会津坂下町	0	0	0	316,067	316,067	251,734	64,333	126,760	73,488	0	0
湯川村	0	0	0	24,668	24,668	16,938	7,730	16,041	0	0	0
柳津町	0	0	0	294,159	294,159	289,882	4,277	63,129	81,145	0	0
三島町	0	0	0	98,810	98,810	98,810	0	17,483	15,556	0	0
金山町	10,530	0	0	118,990	118,990	118,990	0	44,934	5,265	0	0
昭和村	0	0	0	179,367	179,367	179,367	0	81,170	78	0	0
会津美里町	0	0	0	367,125	367,125	0	367,125	95,411	118,350	0	0
西郷村	0	0	0	637,549	637,549	630,487	7,062	170,942	269,330	0	11,395
泉崎村	0	36,113	0	117,828	117,828	117,828	0	29,061	8,821	0	1,500
中島村	0	0	0	123,202	123,202	121,223	1,979	57,185	16,283	0	0
矢吹町	5,368	0	0	300,089	300,089	297,980	2,109	90,968	140	0	2,000
棚倉町	35,179	0	0	876,280	876,280	868,608	7,672	228,217	306,537	0	20,000
矢祭町	0	0	0	251,923	251,923	245,844	6,079	9,652	146,288	0	0
塙町	0	0	0	229,164	229,164	221,762	7,402	92,850	44,920	9,873	1,027
鮫川村	0	0	0	302,841	302,841	301,133	1,708	84,820	138,460	3,244	0
石川町	0	0	0	231,650	231,650	201,007	30,643	79,453	0	0	0
玉川村	0	0	0	207,749	207,749	207,417	332	63,330	63,150	0	0
平田村	0	0	0	139,723	139,723	135,688	4,035	54,444	45,749	0	0
浅川町	0	0	0	910,194	910,194	902,174	8,020	248,577	375	0	0
古殿町	0	0	0	193,540	193,540	189,277	4,263	76,590	1,799	0	0
三春町	6,105	0	0	899,660	899,660	891,960	7,700	323,147	48,175	0	0
小野町	0	0	0	623,884	623,884	623,884	0	185,787	235,254	20,077	0
広野町	0	0	136,081	502,934	502,934	180,198	322,736	76,622	243,953	0	0
檜葉町	0	0	0	2,625,670	2,625,670	2,408,859	216,811	688,721	39,680	0	0
富岡町	0	0	660	804,998	804,998	802,792	2,206	229,849	98,372	0	0
川内村	0	0	0	760,880	760,880	756,499	4,381	106,115	322,264	0	0
大熊町	0	0	0	14,972,830	14,972,830	14,924,115	48,715	297,364	35,000	0	0
双葉町	0	0	0	3,724,776	3,724,776	3,724,776	0	57,509	47,248	0	0
浪江町	0	199,760	0	8,420,910	8,420,910	8,417,784	3,126	3,474,617	207,543	0	0
葛尾村	0	0	0	983,447	983,447	983,005	442	459,840	272,450	0	1,079
新地町	0	0	0	604,886	604,886	602,730	2,156	296,927	90,226	0	0
飯館村	0	0	0	4,076,532	4,076,532	4,004,373	72,159	371,531	655,154	0	0
町村計	129,534	235,873	136,741	50,483,897	50,483,897	48,487,216	1,996,681	10,041,595	5,464,095	33,275	37,101
合計	1,194,615	6,406,659	136,741	95,451,026	95,291,794	76,859,485	18,591,541	29,150,575	10,363,055	34,982	51,820

第13表 普通建設事業費の目的別内訳

(単位:千円)

市町村名	補助事業費の財源内訳						うち単独事業費				
	財産収入	繰入金	諸収入	繰越金	地方債	一般財源等	1議会費	2総務費	3民生費	うち	うち
										社会福祉費	老人福祉費
福島市	0	177,701	310,068	34,866	2,531,100	544,045	0	4,723,389	99,410	4,262	38,640
会津若松市	0	36,499	0	10,590	767,500	33,079	0	2,198,195	26,662	3,086	20,439
郡山市	0	29,074	0	270,241	4,927,696	821,767	55,110	1,251,719	32,525	7,835	5,225
いわき市	0	0	0	360,584	2,561,900	308,017	0	569,883	106,488	17,599	0
白河市	0	52,523	0	65,228	816,401	107,005	0	167,632	33,562	0	11,682
須賀川市	0	0	335	14,758	1,012,700	59,491	0	16,272	13,896	0	9,287
喜多方市	0	0	0	165	289,000	153,727	361	72,029	55,415	0	39,309
相馬市	0	0	51,140	0	454,500	118,997	0	19,637	5,302	0	5,302
二本松市	0	0	0	24,875	612,600	140,110	0	61,540	33,878	0	4,399
田村市	0	309,969	19,195	13,081	474,229	305,436	0	37,721	36,094	0	25,543
南相馬市	0	179,127	0	116,894	265,094	676,982	0	254,546	88,902	0	1,832
伊達市	0	31,041	44,000	0	230,800	23,427	0	937,045	20,053	0	3,345
本宮市	0	59,629	0	5,834	450,600	39,143	0	36,871	94,802	16,300	8,722
市計	0	875,563	424,738	917,116	15,394,120	3,331,226	55,471	10,346,479	646,989	49,082	173,725
桑折町	0	14,500	18	0	66,700	35,384	0	28,286	4,420	0	2,959
国見町	0	36,392	0	10,444	99,900	63,394	0	37,194	777	0	636
川俣町	0	0	0	4,929	148,200	152,580	0	17,854	10,786	0	0
大玉村	0	4,323	13	19,823	20,100	10,178	0	20,872	3,063	2,090	973
鏡石町	0	50,400	16	44	169,500	18,151	0	10,520	51,520	31,324	20,196
天栄村	0	0	0	856	14,800	10,027	0	90,085	463,568	0	7,401
下郷町	0	47,065	507	0	38,100	16,045	0	52,731	0	0	0
檜枝岐村	0	15,530	0	0	43,100	5,824	0	29,196	4,706	0	0
只見町	0	0	0	0	137,400	64,102	0	16,849	0	0	0
南会津町	0	56,000	0	134	293,600	31,882	0	102,643	34,722	3,212	30,740
北塩原村	0	0	0	0	21,000	2,431	0	9,570	2,246	0	2,246
西会津町	0	3,800	0	7,634	70,900	20,958	0	143,700	3,127	0	3,127
磐梯町	1,436	0	0	4,105	30,400	5,826	0	781	0	0	0
猪苗代町	0	0	0	0	110,600	6,749	0	31,733	12,887	154	10,560
会津坂下町	3,960	0	0	10,540	56,300	45,019	0	262,328	1,143	0	0
湯川村	0	0	0	0	0	8,627	0	4,304	1,269	0	0
柳津町	4,868	57,000	0	0	67,700	20,317	0	17,229	3,146	0	3,146
三島町	0	23,553	0	0	15,123	27,095	0	85,878	91	91	0
金山町	0	0	0	0	59,000	9,791	0	153,231	20,670	6,610	3,071
昭和村	1,122	0	0	0	83,800	13,197	0	36,550	3,064	0	3,064
会津美里町	0	0	0	54,044	60,300	39,020	0	583,959	21,617	0	0
西郷村	0	0	0	6,603	0	179,279	0	1,434,831	5,238	0	90
泉崎村	0	0	0	0	23,100	55,346	3,700	2,145	15,355	14,475	0
中島村	0	4,000	0	0	42,500	3,234	0	135,247	3,915	2,235	0
矢吹町	0	0	0	0	86,100	120,881	0	49,933	13,808	13,808	0
棚倉町	0	0	0	33,094	136,700	151,732	0	21,015	28,364	0	2,364
矢祭町	0	0	0	25,567	32,700	37,716	0	49,379	0	0	0
塙町	0	0	0	409	63,300	16,785	0	462,445	23,441	0	23,441
鮫川村	0	0	4,424	0	48,394	23,499	0	13,972	27	0	0
石川町	0	0	0	0	116,600	35,597	0	6,837	480,426	0	0
玉川村	0	0	0	28,636	24,300	28,333	0	43,340	0	0	0
平田村	0	0	0	0	34,401	5,129	0	5,278	9,680	9,680	0
浅川町	0	270,000	0	0	365,578	25,664	0	69,995	15,590	0	15,590
古殿町	0	0	0	0	110,401	4,750	0	35,627	0	0	0
三春町	0	3,000	16,907	37,915	444,900	25,616	0	304,266	544,238	757	18,793
小野町	0	0	0	0	147,700	35,066	0	11,780	22,689	0	0
広野町	0	0	0	60,619	0	121,740	0	20,901	1,309	0	0
檜葉町	0	999,026	0	552,496	0	345,747	0	230,204	0	0	0
富岡町	0	361,587	0	0	0	115,190	0	23,908	4,681	0	0
川内村	0	151,728	0	41,721	54,000	85,052	0	16,440	430	0	0
大熊町	0	6,414,574	31,081	7,006,233	0	1,188,578	0	362,137	1,531	0	0
双葉町	0	2,526,795	0	56,536	0	1,036,688	0	67,174	7,684	50	0
浪江町	0	2,806,591	0	1,329,987	50,600	551,572	0	52,752	36,714	0	0
葛尾村	0	84,258	0	0	112,100	53,720	0	15,227	0	0	0
新地町	0	0	20,951	9,853	91,300	95,629	0	10,812	279	0	0
飯館村	0	2,119,967	39,596	187,236	5,200	697,848	0	31,923	0	0	0
町村計	11,386	16,050,089	113,513	9,489,458	3,596,397	5,646,988	3,700	5,213,061	1,858,221	84,486	148,397
合計	11,386	16,925,652	538,251	10,406,574	18,990,517	8,978,214	59,171	15,559,540	2,505,210	133,568	322,122

第13表 普通建設事業費の目的別内訳

(単位:千円)

市町村名	うち単独事業費										
	3民生費		4衛生費		5労働費	6農林水産業費					
	うち 児童福祉費		うち 保健衛生費	うち清掃費		(1)農業費	(2)畜産業費	(3)農地費	(4)林業費	(5)水産業費	
福島市	56,508	716,387	218,668	497,719	0	143,252	70,828	0	69,916	2,508	0
会津若松市	3,137	32,240	29,317	2,923	0	37,354	11,676	0	12,801	12,877	0
郡山市	19,465	391,683	292,100	99,583	7,645	1,136,895	7,898	2,522	1,056,547	69,928	0
いわき市	88,889	639,016	143,350	494,144	0	245,437	1,705	0	155,437	60,944	27,351
白河市	21,880	114,067	114,067	0	0	240,950	100,112	555	135,289	4,994	0
須賀川市	4,609	24,591	23,148	1,443	0	137,258	2,729	0	123,836	10,693	0
喜多方市	16,106	31,358	27,566	3,792	0	27,723	3,930	0	8,117	15,676	0
相馬市	0	599,756	581,795	17,961	0	245,088	0	0	234,957	0	10,131
二本松市	29,479	73,759	73,759	0	0	156,840	13,110	0	139,454	4,276	0
田村市	10,551	521,051	208,360	312,691	0	746,435	906	0	719,206	26,323	0
南相馬市	86,836	515,781	152,838	362,943	0	154,258	36,103	0	117,847	308	0
伊達市	16,708	28,980	28,980	0	0	75,227	28,815	0	24,431	21,981	0
本宮市	69,780	8,087	5,064	3,023	0	9,687	715	2,772	6,200	0	0
市計	423,948	3,696,756	1,899,012	1,796,222	7,645	3,356,404	278,527	5,849	2,804,038	230,508	37,482
桑折町	1,461	24,354	24,172	182	0	31,798	1,383	0	24,479	5,936	0
国見町	141	148	0	148	0	10,544	4,803	0	5,741	0	0
川俣町	1,347	309,744	309,744	0	0	43,421	30,551	0	0	12,870	0
大玉村	0	13,463	13,463	0	0	55,530	37,750	6,160	935	10,685	0
鏡石町	0	25,691	25,691	0	0	171,645	169,165	0	2,480	0	0
天栄村	456,167	3,545	0	3,545	0	232,303	161,220	0	59,092	11,991	0
下郷町	0	0	0	0	4,510	68,175	4,950	0	20,011	43,214	0
檜枝岐村	4,706	32,458	16,521	15,937	0	3,428	553	0	0	1,005	1,870
只見町	0	3,059	0	3,059	0	141,875	13,860	0	13,727	114,288	0
南会津町	770	1,078	1,078	0	0	24,437	3,423	0	1,874	19,140	0
北塩原村	0	1,606	1,606	0	0	3,019	0	0	2,869	150	0
西会津町	0	0	0	0	0	50,644	16,588	0	17,710	16,346	0
磐梯町	0	28,876	28,876	0	0	30,879	25,313	0	5,566	0	0
猪苗代町	2,173	18,177	14,547	3,630	0	54,360	54,206	0	154	0	0
会津坂下町	1,143	14,286	13,020	1,266	0	10,861	707	0	10,154	0	0
湯川村	1,269	0	0	0	0	2,619	0	0	2,619	0	0
柳津町	0	2,039	2,039	0	0	50,297	1,337	0	22,368	26,592	0
三島町	0	0	0	0	0	13,393	2,554	0	5,830	5,009	0
金山町	10,989	0	0	0	0	32,112	0	0	16,298	15,814	0
昭和村	0	21,266	0	21,266	0	63,683	61,573	0	2,110	0	0
会津美里町	21,617	5,696	4,500	1,196	0	40,282	0	0	5,406	34,876	0
西郷村	5,148	14,457	13,793	664	0	43,438	0	0	43,438	0	0
泉崎村	880	0	0	0	0	2,845	2,845	0	0	0	0
中島村	1,680	0	0	0	0	325,695	0	0	325,695	0	0
矢吹町	0	1,210	1,210	0	0	53,015	0	0	53,015	0	0
棚倉町	26,000	110,054	108,687	1,367	0	25,216	0	0	8,111	17,105	0
矢祭町	0	0	0	0	0	85,458	1,888	0	48,528	35,042	0
塙町	0	8,104	8,104	0	0	117,957	36,749	0	44,740	36,468	0
鮫川村	0	0	0	0	0	16,118	1,457	0	14,264	397	0
石川町	480,426	4,975	4,975	0	478	160,118	153,782	0	5,843	493	0
玉川村	0	1,122	1,122	0	0	21,429	0	0	21,429	0	0
平田村	0	10,474	6,640	3,834	0	0	0	0	0	0	0
浅川町	0	1,672	1,672	0	414	43,373	0	0	43,373	0	0
古殿町	0	4,028	1,200	2,828	0	45,561	9,850	0	15,454	20,257	0
三春町	524,688	55,089	10,400	44,689	0	36,162	35,849	0	0	313	0
小野町	22,689	0	0	0	0	10,383	10,383	0	0	0	0
広野町	1,309	9,550	8,714	836	0	75,588	0	0	9,016	66,572	0
檜葉町	0	1,121	906	215	0	13,091	5,310	0	7,781	0	0
富岡町	4,681	592	592	0	0	975,405	0	0	970,685	4,720	0
川内村	430	1,255	923	332	0	62,464	4,263	0	17,041	41,160	0
大熊町	1,531	31,636	31,636	0	0	49,901	0	0	49,901	0	0
双葉町	0	4,061	4,061	0	0	1,027	0	0	1,027	0	0
浪江町	36,714	64,630	64,630	0	0	23,711	0	2,365	0	11,227	10,119
葛尾村	0	7,000	7,000	0	0	27,571	23,977	0	0	3,594	0
新地町	279	858	0	858	3,638	77,760	0	0	77,760	0	0
飯館村	0	0	0	0	0	1,082	583	0	0	499	0
町村計	1,608,238	837,374	731,522	105,852	9,040	3,429,673	876,872	8,525	1,976,524	555,763	11,989
合計	2,032,186	4,534,130	2,630,534	1,902,074	16,685	6,786,077	1,155,399	14,374	4,780,562	786,271	49,471

第13表 普通建設事業費の目的別内訳

(単位:千円)

市町村名	うち単独事業費											
	7 施工費	8 土木費	9 消防費					うち都市計画費				うち住宅費
			うち道路橋 りょう費	うち河川費	うち港湾費	① 街路費	② 公園費	③ 下水道費	④ 区画整理費等			
福島市	36,241	2,052,193	1,215,288	571,463	0	91,773	27,534	2,542	19,267	124,326	527,609	
会津若松市	10,032	482,081	238,206	96,404	0	65,699	16,978	0	11,704	46,338	58,792	
郡山市	1,553,142	3,260,270	2,119,594	401,962	0	120,544	170,569	0	265,530	182,071	121,073	
いわき市	332,400	3,636,325	1,178,498	1,861,573	0	97,280	63,679	0	288,139	147,091	960,296	
白河市	10,888	1,036,303	808,528	119,583	0	27,586	20,427	0	0	60,179	47,190	
須賀川市	36,103	701,740	237,555	52,425	0	3,614	9,284	0	360,433	37,629	167,355	
喜多方市	133,654	481,374	260,460	0	0	145,372	21,327	0	500	53,715	45,458	
相馬市	0	111,701	104,535	0	0	0	0	0	0	7,166	34,912	
二本松市	43,189	324,269	183,313	0	0	5,775	49,968	0	80,121	0	62,782	
田村市	643,729	688,553	558,431	12,409	0	0	25,349	0	0	92,364	262,446	
南相馬市	14,550	607,133	518,487	0	0	0	53,923	823	1,215	32,685	119,604	
伊達市	8,634	293,204	127,246	0	0	0	114,279	0	25,561	2,377	118,926	
本宮市	14,376	214,696	174,693	0	0	0	38,962	0	0	0	8,220	
市計	2,836,938	13,889,842	7,724,834	3,115,819	0	557,643	612,279	3,365	1,052,470	785,941	2,534,663	
桑折町	0	157,796	147,841	0	0	0	1,554	0	2,904	1,800	12,399	
国見町	1,744	56,910	53,683	2,164	0	0	0	0	1,063	0	174,957	
川俣町	2,694	157,131	139,051	11,713	0	0	2,410	0	215	3,742	96,058	
大玉村	860	129,419	125,740	0	0	0	0	0	602	3,077	25,058	
鏡石町	196	208,648	150,293	0	0	0	7,219	0	35,386	15,750	13,671	
天栄村	0	290,576	290,576	0	0	0	0	0	0	0	37,922	
下郷町	0	159,187	148,082	4,730	0	0	540	0	0	5,835	5,293	
檜枝岐村	41,681	81,187	41,110	0	0	0	0	0	0	40,077	6,398	
只見町	6,765	138,345	120,151	8,877	0	0	0	0	0	9,317	4,433	
南会津町	108,047	425,264	199,722	46,051	0	0	1,815	0	159,374	18,302	76,216	
北塩原村	7,970	103,353	66,807	5,083	0	0	0	0	0	31,463	3,289	
西会津町	0	108,456	47,920	0	0	0	60,536	0	0	0	35,544	
磐梯町	3,188	173,390	141,979	7,170	0	11,449	0	0	0	12,792	27,135	
猪苗代町	13,941	387,867	309,018	8,399	0	17,625	10,071	1,265	0	16,166	23,703	
会津坂下町	542	255,385	126,557	10,806	0	0	45,597	6,535	59,757	6,133	36,855	
湯川村	185	17,717	17,717	0	0	0	0	0	0	0	4,582	
柳津町	26,871	118,035	70,953	0	0	0	0	0	0	19,541	56,177	
三島町	24,673	2,166	2,166	0	0	0	0	0	0	0	17,951	
金山町	33,756	105,795	76,498	2,035	0	0	20,297	0	0	6,965	20,808	
昭和村	0	38,364	28,968	0	0	0	0	0	0	9,396	17,704	
会津美里町	1,759	238,308	201,778	29,984	0	0	5,337	0	0	1,209	24,072	
西郷村	147,596	175,349	154,015	0	0	0	5,896	0	1,128	14,310	28,536	
泉崎村	12,547	14,143	14,143	0	0	0	0	0	0	0	27,218	
中島村	0	58,188	57,493	0	0	0	695	0	0	0	95,865	
矢吹町	726	174,364	102,269	237	0	0	15,752	2,831	24,880	1,415	15,491	
棚倉町	9,459	139,706	83,759	46,370	0	1,595	4,911	0	0	3,071	63,598	
矢祭町	81,045	124,677	89,296	23,039	0	0	0	0	0	12,342	49,130	
塙町	5,614	117,119	60,764	41,704	0	0	0	462	0	14,189	12,844	
鮫川村	6,545	58,304	52,805	0	0	0	0	0	0	5,499	1,100	
石川町	1,265	202,085	191,424	0	0	0	0	0	0	9,621	4,252	
玉川村	5,997	141,904	64,621	0	0	0	0	0	0	0	28,800	
平田村	226	77,140	77,140	0	0	0	0	0	0	0	8,580	
浅川町	198	43,774	0	1,980	0	0	0	0	0	41,321	38,129	
古殿町	95,289	247,797	222,803	18,941	0	0	0	0	0	0	0	
三春町	9,247	128,608	112,871	0	0	0	8,050	0	0	7,687	22,706	
小野町	7,216	245,769	176,583	27,413	0	0	28,212	4,840	0	8,721	9,488	
広野町	0	206,617	172,848	6,380	0	499	6,798	0	6,031	14,061	6,127	
檜葉町	63,778	306,872	16,733	0	0	0	285,415	0	454	4,270	20,224	
富岡町	58,031	196,713	30,369	0	0	0	49,660	0	108,880	7,804	52,610	
川内村	74,292	118,655	54,185	35,278	0	0	0	0	0	11,121	0	
大熊町	304,660	110,773	76,105	3,740	0	0	1,278	0	17,772	11,878	2,396	
双葉町	600,396	14,787	14,787	0	0	0	0	0	0	0	6,226	
浪江町	495,512	75,160	60,845	0	0	0	1,942	0	12,373	0	0	
葛尾村	1,068	17,472	17,472	0	0	0	0	0	0	0	19,833	
新地町	113,926	62,590	40,857	7,365	0	0	3,285	0	0	0	22,135	
飯館村	5,060	60,795	60,795	0	0	0	0	0	0	0	10,848	
町村計	2,374,565	6,472,660	4,511,592	349,459	0	31,168	567,270	15,933	430,819	368,875	1,266,361	
合計	5,211,503	20,362,502	12,236,426	3,465,278	0	588,811	1,179,549	19,298	1,483,289	1,154,816	3,801,024	

第13表 普通建設事業費の目的別内訳

(単位:千円)

市町村名	うち単独事業費								単独事業費の内訳			
	10教育費								11諸支出金	計(1~11)	その団体で行うもの	補助金
	うち小学校費	うち中学校費	うち幼稚園費	うち社会教育費	うち保健体育費							
					①体育施設費等	②学校給食費						
福島市	2,442,602	608,619	1,156,113	4,455	301,147	242,613	92,199	0	10,741,083	10,554,488	186,595	
会津若松市	280,033	81,360	97,971	0	37,792	34,952	27,958	0	3,125,389	3,032,830	92,559	
郡山市	5,178,936	983,991	237,241	0	2,764,366	1,153,338	20,231	48,917	13,037,915	11,820,574	1,217,341	
いわき市	901,629	227,329	116,481	3,545	166,712	146,727	216,381	0	7,391,474	6,934,792	456,682	
白河市	195,917	44,521	0	0	6,152	118,250	26,994	0	1,846,509	1,690,125	156,384	
須賀川市	445,215	26,382	10,103	0	323,998	84,466	266	0	1,542,430	1,123,473	418,957	
喜多方市	949,278	265,729	189,459	4,574	373,882	21,388	42,736	0	1,796,650	1,764,892	31,758	
相馬市	168,478	49,079	55,390	0	0	62,931	0	0	1,184,874	931,666	253,208	
二本松市	373,937	24,858	14,487	0	126,768	13,608	194,216	0	1,130,194	946,845	183,349	
田村市	284,195	52,961	53,470	0	15,455	121,091	41,218	0	3,220,224	3,197,570	22,654	
南相馬市	281,885	15,003	17,944	0	125,842	26,407	2,783	0	2,036,659	1,958,465	78,194	
伊達市	347,122	279,186	15,134	1,726	17,996	28,438	4,642	0	1,829,191	1,737,481	91,710	
本宮市	930,218	52,184	19,343	5,577	571,535	189,674	91,905	0	1,316,957	1,284,986	31,971	
市計	12,779,445	2,711,202	1,983,136	19,877	4,831,645	2,243,883	761,529	48,917	50,199,549	46,978,187	3,221,362	
桑折町	94,185	37,883	110	2,585	12,898	246	34,407	0	353,238	335,104	18,134	
国見町	273,666	39,436	4,154	6,820	160,233	51,040	11,983	0	555,940	549,989	5,951	
川俣町	155,657	5,497	0	0	32,062	73,269	0	0	793,345	789,223	4,122	
大玉村	13,032	7,904	409	2,860	572	1,287	0	0	261,297	239,606	21,691	
鏡石町	91,457	9,284	30,279	0	4,824	47,070	0	0	573,348	566,778	6,570	
天栄村	39,256	11,770	1,870	1,947	418	4,620	0	0	1,157,255	1,135,404	21,851	
下郷町	32,601	7,459	0	0	8,264	7,448	9,430	0	322,497	299,403	23,094	
檜枝岐村	17,999	1,094	1,095	0	13,568	0	2,242	0	217,053	208,664	8,389	
只見町	65,828	6,098	0	0	4,752	0	0	0	377,154	360,368	16,786	
南会津町	295,529	80,812	572	0	209,031	2,948	2,166	0	1,067,936	994,408	73,528	
北塩原村	9,713	2,635	5,791	1,287	0	0	0	0	140,766	140,766	0	
西会津町	27,629	0	1,485	0	0	0	2,860	0	369,100	369,100	0	
磐梯町	50,962	6,932	2,776	3,678	15,521	22,055	0	0	315,211	285,186	30,025	
猪苗代町	76,726	45,620	593	2,237	0	3,542	1,304	0	619,394	601,822	17,572	
会津坂下町	55,355	45,587	4,488	0	5,280	0	0	0	636,755	625,682	11,073	
湯川村	28,546	660	826	1,320	0	25,740	0	0	59,222	56,692	2,530	
柳津町	47,274	25,060	2,468	0	12,156	0	6,380	0	321,068	277,126	43,942	
三島町	4,554	0	0	0	0	1,012	0	0	148,706	148,706	0	
金山町	58,273	19,913	3,090	0	30,680	4,590	0	0	424,645	424,645	0	
昭和村	28,105	18,279	0	0	3,252	0	0	0	208,736	200,135	8,601	
会津美里町	491,082	10,689	32,932	0	12,386	420,793	0	0	1,406,775	1,406,775	0	
西郷村	194,279	33,556	50,105	0	7,144	97,717	0	0	2,043,724	2,030,470	13,254	
泉崎村	45,079	21,289	1,023	508	2,023	6,496	13,740	0	123,032	123,032	0	
中島村	52,898	32,263	1,364	14,046	1,793	2,068	1,364	0	671,808	671,808	0	
矢吹町	194,676	15,289	0	222	155,769	12,528	10,868	0	503,223	503,223	0	
棚倉町	603,050	13,919	1,321	3,525	535,302	27,412	5,071	0	1,000,462	973,095	27,367	
矢祭町	32,832	2,475	0	27,057	0	3,300	0	0	422,521	422,521	0	
塙町	13,344	2,421	2,708	1,957	6,258	0	0	0	760,868	753,904	6,964	
鮫川村	3,968	875	0	0	1,078	0	2,015	0	100,034	98,673	1,361	
石川町	269,611	505	370	152,815	4,266	111,655	0	0	1,130,047	1,110,830	19,217	
玉川村	36,407	0	0	0	0	36,407	0	0	278,999	271,880	7,119	
平田村	1,925	0	0	0	0	1,925	0	0	113,303	109,979	3,324	
浅川町	58,919	3,121	39,299	0	2,036	13,379	1,084	0	272,064	257,344	14,720	
古殿町	1,782	1,782	0	0	0	0	0	0	430,084	411,702	18,382	
三春町	90,742	56,990	12,045	0	11,893	5,724	4,090	0	1,191,058	1,156,186	34,872	
小野町	22,421	5,441	11,576	0	0	5,404	0	0	329,746	329,746	0	
広野町	200,889	31,840	5,632	0	4,614	0	158,803	0	520,981	520,145	836	
檜葉町	20,291	9,016	0	8,518	2,097	660	0	0	655,581	650,875	4,706	
富岡町	55,198	0	6,468	892	40,420	1,188	0	0	1,367,138	293,800	1,073,338	
川内村	9,124	0	0	0	0	0	425	0	282,660	212,588	70,072	
大熊町	39,956	29,452	7,363	0	0	0	0	0	902,990	902,990	0	
双葉町	0	0	0	0	0	0	0	0	701,355	701,355	0	
浪江町	21,335	737	14,789	0	0	5,809	0	0	769,814	769,814	0	
葛尾村	5,965	107	0	737	0	4,850	271	0	94,136	94,136	0	
新地町	7,609	4,144	2,200	0	914	0	351	0	299,607	299,577	30	
飯館村	7,535	0	0	0	2,035	3,410	0	0	117,243	117,243	0	
町村計	3,947,264	647,834	249,201	233,011	1,303,539	1,005,592	268,854	0	25,411,919	23,802,498	1,609,421	
合計	16,726,709	3,359,036	2,232,337	252,888	6,135,184	3,249,475	1,030,383	48,917	75,611,468	70,780,685	4,830,783	

第13表 普通建設事業費の目的別内訳

(単位:千円)

市町村名	単独事業費の財源内訳								
	県支出金	使用料 ・手数料	分担金・負担 金・寄附金	財産収入	繰入金	諸収入	繰越金	地方債	一般財源等
福島市	950	0	0	72,091	987,633	63,474	305,763	7,403,040	1,908,132
会津若松市	3,695	0	0	0	575,990	8,690	97,170	2,136,100	303,744
郡山市	115,387	20,788	11,551	0	1,048,470	914	1,069,166	7,456,704	3,314,935
いわき市	38,435	0	4,384	4	385,250	20,230	218,192	4,690,900	2,034,079
白河市	28,458	0	24,891	0	73,560	1,875	16,722	999,100	701,903
須賀川市	3,398	80	0	0	334,720	32,762	7,104	837,300	327,066
喜多方市	4,270	0	0	0	30,713	828	81,752	1,088,700	590,387
相馬市	0	569,299	0	0	0	24,518	0	29,300	561,757
二本松市	8,025	1,153	195	0	40,871	4,592	41,596	543,800	489,962
田村市	6,583	0	28,761	0	472,877	88,923	146,434	1,549,739	926,907
南相馬市	3,219	1,557	18,261	0	450,270	15,247	357,061	833,506	357,538
伊達市	376	0	0	385	466,837	63	93	1,071,900	289,537
本宮市	4,765	0	0	0	169,140	1,634	147,852	683,100	310,466
市計	217,561	592,877	88,043	72,480	5,036,331	263,750	2,488,905	29,323,189	12,116,413
桑折町	0	0	0	0	39,372	12,000	0	86,800	215,066
国見町	4,984	0	0	0	15,800	0	43,299	419,500	72,357
川俣町	0	0	0	0	249,650	0	62,593	248,300	232,802
大玉村	10,000	0	0	0	4,224	0	0	76,700	170,373
鏡石町	0	650	0	10,338	60,300	13,262	16,643	351,300	120,855
天栄村	0	0	0	0	50,300	447	46,872	852,861	206,775
下郷町	0	0	31	1,126	29,135	0	0	92,720	199,485
檜枝岐村	0	0	0	0	100,352	0	11,489	65,000	40,212
只見町	0	3,680	3,426	0	18,000	1,015	0	229,600	121,433
南会津町	14,608	0	0	0	45,243	22,674	5,260	683,050	297,101
北塩原村	0	0	0	0	3,300	728	150	114,100	22,488
西会津町	0	0	0	1,350	3,400	15,840	11,408	280,500	56,602
磐梯町	0	2,950	0	0	42,922	0	0	174,500	94,839
猪苗代町	6,482	0	3,532	0	32,859	3,088	0	389,400	184,033
会津坂下町	2,037	0	4,507	0	98,158	0	6,985	245,100	279,968
湯川村	1,794	0	0	0	660	0	0	45,300	11,468
柳津町	2,066	0	3,333	0	17,720	0	0	102,700	195,249
三島町	0	0	5,425	0	45,247	0	0	80,877	17,157
金山町	0	0	880	0	62,786	9,540	15,171	162,200	174,068
昭和村	5,715	0	0	0	0	1,944	0	17,000	184,077
会津美里町	2,054	1,209	0	1,210	34,310	0	2,244	1,181,303	184,445
西郷村	1,171	0	10,615	0	187,056	8,671	9,267	870,900	956,044
泉崎村	0	0	0	0	0	0	22,300	9,700	91,032
中島村	0	0	0	0	186,437	1,200	0	450,600	33,571
矢吹町	0	587	0	430	1,210	1,207	0	281,800	217,989
棚倉町	2,833	0	66,672	0	21,069	2,810	1,000	775,460	130,618
矢祭町	0	12,342	0	0	0	4,224	52,402	241,400	112,153
塙町	7,062	13,940	1,575	0	168,583	4,986	3,710	501,600	59,412
鮫川村	1,951	5,648	3,841	0	2,000	0	3,458	41,701	41,435
石川町	78	0	2,855	0	0	383	45,761	899,000	181,970
玉川村	0	0	0	0	41,557	0	166	186,300	50,976
平田村	0	0	0	0	1,925	2,400	0	70,499	38,479
浅川町	14,400	0	0	0	29,354	17,217	17	98,822	112,254
古殿町	308	0	0	0	0	0	0	350,499	79,277
三春町	3,294	0	0	0	128,813	1,750	11,344	942,000	103,857
小野町	4,659	0	0	0	15,207	0	0	100,800	209,080
広野町	2,432	0	0	0	10,549	0	49,544	154,919	303,537
檜葉町	0	2,972	0	0	194,020	0	0	0	458,589
富岡町	4,800	0	772	0	10,671	63,951	24,810	0	1,262,134
川内村	0	5,891	0	0	1,090	11,839	2,310	90,800	170,730
大熊町	0	1,050	0	0	0	0	63,958	0	837,982
双葉町	0	0	0	0	568,531	0	46,455	0	86,369
浪江町	33,516	0	500	0	109,090	9,772	484,000	26,300	106,636
葛尾村	0	0	1,075	0	73,689	0	0	1,200	18,172
新地町	0	0	0	0	5,029	56,872	0	20,300	217,406
飯舘村	0	0	0	0	37,367	0	0	55,300	24,576
町村計	126,244	50,919	109,039	14,454	2,746,985	267,820	1,042,616	12,068,711	8,985,131
合計	343,805	643,796	197,082	86,934	7,783,316	531,570	3,531,521	41,391,900	21,101,544

第14表 用地取得費の状況

(単位:千円)

市町村名	総務関係		民生関係		衛生関係		農林水産業関係		土木関係	
		うち庁舎		うち社会福祉施設		うち清掃施設		うち農業関係		道路・橋りょう
福島市	0	0	33,385	0	0	0	22,464	22,464	129,396	12,869
会津若松市	805,000	0	0	0	0	0	0	0	124,929	84,407
郡山市	0	0	0	0	0	0	0	0	471,212	306,621
いわき市	0	0	0	0	0	0	0	0	83,505	68,004
白河市	0	0	0	0	0	0	0	0	64,927	25,827
須賀川市	0	0	0	0	0	0	0	0	3,553	732
喜多方市	0	0	0	0	0	0	0	0	73,368	21,690
相馬市	0	0	0	0	0	0	0	0	10,610	10,610
二本松市	0	0	0	0	0	0	0	0	318,385	2,486
田村市	0	0	0	0	0	0	0	0	8,281	8,281
南相馬市	15,570	0	0	0	0	0	2,150	2,150	116,297	116,297
伊達市	0	0	0	0	0	0	0	0	5,849	5,849
本宮市	0	0	0	0	0	0	0	0	17,040	15,527
市計	820,570	0	33,385	0	0	0	24,614	24,614	1,427,352	679,200
桑折町	0	0	0	0	0	0	0	0	632	632
国見町	0	0	0	0	0	0	6	6	287	287
川俣町	10,780	0	0	0	19	0	0	0	2,140	1,925
大玉村	0	0	0	0	0	0	15,337	15,337	2,079	1,477
鏡石町	0	0	0	0	3,405	0	0	0	0	0
天栄村	0	0	15,111	0	0	0	0	0	0	0
下郷町	0	0	0	0	0	0	0	0	33,479	33,479
檜枝岐村	11,665	0	0	0	0	0	0	0	0	0
只見町	0	0	0	0	0	0	0	0	0	0
南会津町	373	0	0	0	0	0	0	0	29,299	23,196
北塩原村	0	0	0	0	0	0	150	0	4,695	4,695
西会津町	0	0	0	0	0	0	51	0	1,489	1,489
磐梯町	0	0	0	0	0	0	8,373	8,373	16,557	16,557
猪苗代町	0	0	0	0	0	0	0	0	17,625	0
会津坂下町	202,318	0	0	0	0	0	0	0	2,323	2,323
湯川村	0	0	0	0	0	0	2,619	2,619	0	0
柳津町	4,000	0	0	0	0	0	0	0	330	330
三島町	0	0	0	0	0	0	0	0	5,968	5,968
金山町	0	0	0	0	0	0	0	0	0	0
昭和村	0	0	0	0	0	0	0	0	0	0
会津美里町	0	0	0	0	0	0	0	0	34,334	34,334
西郷村	0	0	0	0	0	0	0	0	8,071	8,071
泉崎村	0	0	0	0	0	0	0	0	3,583	3,583
中島村	0	0	0	0	0	0	252	252	26,359	26,359
矢吹町	0	0	0	0	0	0	0	0	90,549	90,549
棚倉町	0	0	0	0	0	0	0	0	11,322	0
矢祭町	0	0	0	0	0	0	0	0	184	184
塙町	0	0	0	0	0	0	0	0	40,870	37,761
鮫川村	0	0	0	0	0	0	0	0	0	0
石川町	0	0	0	0	0	0	0	0	19,960	19,960
玉川村	0	0	0	0	0	0	0	0	88	88
平田村	0	0	0	0	0	0	0	0	1,045	1,045
浅川町	25,091	25,091	0	0	0	0	0	0	5,919	5,919
古殿町	0	0	0	0	0	0	0	0	0	0
三春町	0	0	0	0	0	0	0	0	833	833
小野町	9,743	7,969	0	0	0	0	0	0	28,589	377
広野町	0	0	0	0	0	0	0	0	4,385	4,385
檜葉町	4,979	0	0	0	0	0	0	0	8,358	7,095
富岡町	0	0	0	0	0	0	6,227	6,227	15,554	15,554
川内村	0	0	0	0	0	0	0	0	5,230	0
大熊町	109,985	0	0	0	0	0	0	0	12,937	12,937
双葉町	15,334	0	0	0	0	0	47,249	47,249	15,446	15,446
浪江町	0	0	0	0	0	0	0	0	496,687	631
葛尾村	0	0	0	0	0	0	0	0	0	0
新地町	0	0	0	0	0	0	0	0	0	0
飯館村	0	0	0	0	0	0	0	0	0	0
町村計	394,268	33,060	15,111	0	3,424	0	80,264	80,063	947,206	377,469
合計	1,214,838	33,060	48,496	0	3,424	0	104,878	104,677	2,374,558	1,056,669

第14表 用地取得費の状況

(単位:千円)

市町村名	土木関係									教育関係
	河川	港湾	都市計画				公営住宅	空港	その他	
			うち街路	うち都市下水道	うち区画整理	うち公園				
福島市	38	0	116,489	0	0	0	0	0	0	0
会津若松市	0	0	25,546	0	0	0	14,976	0	0	0
郡山市	2,408	0	162,084	0	0	0	99	0	0	0
いわき市	5,673	0	1,284	0	0	0	8,544	0	0	26,702
白河市	0	0	0	0	0	0	0	0	0	867
須賀川市	0	0	0	0	0	0	0	0	0	0
喜多方市	0	0	51,678	0	0	0	0	0	0	0
相馬市	0	0	0	0	0	0	0	0	0	0
二本松市	0	0	0	0	315,899	0	0	0	0	0
田村市	0	0	0	0	0	0	0	0	0	0
南相馬市	0	0	0	0	0	0	0	0	0	115,642
伊達市	0	0	0	0	0	0	0	0	0	0
本宮市	0	0	1,513	0	0	0	0	0	0	0
市計	8,119	0	358,594	0	315,899	0	23,619	0	0	143,211
桑折町	0	0	0	0	0	0	0	0	0	0
国見町	0	0	0	0	0	0	0	0	0	0
川俣町	0	0	0	0	215	0	0	0	0	0
大玉村	0	0	0	0	602	0	0	0	0	0
鏡石町	0	0	0	0	0	0	0	0	0	0
天栄村	0	0	0	0	0	0	0	0	0	0
下郷町	0	0	0	0	0	0	0	0	0	0
檜枝岐村	0	0	0	0	0	0	0	0	0	0
只見町	0	0	0	0	0	0	0	0	0	0
南会津町	0	0	0	0	6,103	0	0	0	0	2,798
北塩原村	0	0	0	0	0	0	0	0	0	0
西会津町	0	0	0	0	0	0	0	0	0	0
磐梯町	0	0	0	0	0	0	0	0	0	0
猪苗代町	0	0	17,625	0	0	0	0	0	0	0
会津坂下町	0	0	0	0	0	0	0	0	0	0
湯川村	0	0	0	0	0	0	0	0	0	0
柳津町	0	0	0	0	0	0	0	0	0	0
三島町	0	0	0	0	0	0	0	0	0	0
金山町	0	0	0	0	0	0	0	0	0	0
昭和村	0	0	0	0	0	0	0	0	0	0
会津美里町	0	0	0	0	0	0	0	0	0	0
西郷村	0	0	0	0	0	0	0	0	0	0
泉崎村	0	0	0	0	0	0	0	0	0	10,000
中島村	0	0	0	0	0	0	0	0	0	0
矢吹町	0	0	0	0	0	0	0	0	0	40,630
棚倉町	0	0	11,322	0	0	0	0	0	0	8,010
矢祭町	0	0	0	0	0	0	0	0	0	0
塙町	0	0	3,109	0	0	0	0	0	0	0
鮫川村	0	0	0	0	0	0	0	0	0	0
石川町	0	0	0	0	0	0	0	0	0	0
玉川村	0	0	0	0	0	0	0	0	0	0
平田村	0	0	0	0	0	0	0	0	0	0
浅川町	0	0	0	0	0	0	0	0	0	0
古殿町	0	0	0	0	0	0	0	0	0	0
三春町	0	0	0	0	0	0	0	0	0	0
小野町	0	0	0	0	0	28,212	0	0	0	0
広野町	0	0	0	0	0	0	0	0	0	0
檜葉町	0	0	0	0	1,263	0	0	0	0	5,078
富岡町	0	0	0	0	0	0	0	0	0	0
川内村	0	0	0	0	0	0	5,230	0	0	0
大熊町	0	0	0	0	0	0	0	0	0	0
双葉町	0	0	0	0	0	0	0	0	0	0
浪江町	0	0	0	0	0	1,300	0	0	0	14,789
葛尾村	0	0	0	0	0	0	0	0	0	0
新地町	0	0	0	0	0	0	0	0	0	0
飯館村	0	0	0	0	0	0	0	0	0	0
町村計	0	0	32,056	0	8,183	29,512	5,230	0	0	81,305
合計	8,119	0	390,650	0	324,082	29,512	28,849	0	0	224,516

第14表 用地取得費の状況

(単位:千円)

市町村名	教育関係					その他	合計	財源内訳		
	小学校	中学校	社会教育施設	社会体育施設	その他			国庫支出金	県支出金	分担金・負担金・寄附金
福島市	0	0	0	0	0	74,563	259,808	22,547	0	0
会津若松市	0	0	0	0	0	0	929,929	166,344	0	0
郡山市	0	0	0	0	0	48,917	520,129	118,964	0	0
いわき市	0	0	0	26,702	0	0	110,207	6,445	0	0
白河市	0	0	867	0	0	0	65,794	24,489	0	0
須賀川市	0	0	0	0	0	0	3,553	1,854	0	0
喜多方市	0	0	0	0	0	0	73,368	26,759	0	0
相馬市	0	0	0	0	0	0	10,610	4,539	0	0
二本松市	0	0	0	0	0	3,210	321,595	101,958	0	0
田村市	0	0	0	0	0	13,783	22,064	354	0	0
南相馬市	0	0	57,140	0	58,502	0	249,659	51,746	0	13,467
伊達市	0	0	0	0	0	3,185	9,034	570	0	0
本宮市	0	0	0	0	0	0	17,040	5,818	0	0
市計	0	0	58,007	26,702	58,502	143,658	2,592,790	532,387	0	13,467
桑折町	0	0	0	0	0	0	632	322	0	0
国見町	0	0	0	0	0	0	293	0	0	0
川俣町	0	0	0	0	0	107,188	120,127	49,236	0	0
大玉村	0	0	0	0	0	0	17,416	784	0	0
鏡石町	0	0	0	0	0	0	3,405	0	0	0
天栄村	0	0	0	0	0	0	15,111	0	0	0
下郷町	0	0	0	0	0	0	33,479	0	0	0
檜枝岐村	0	0	0	0	0	0	11,665	0	0	0
只見町	0	0	0	0	0	0	0	0	0	0
南会津町	0	0	2,798	0	0	1,177	33,647	14,659	0	0
北塩原村	0	0	0	0	0	0	4,845	0	0	0
西会津町	0	0	0	0	0	0	1,540	134	36	0
磐梯町	0	0	0	0	0	0	24,930	0	0	0
猪苗代町	0	0	0	0	0	0	17,625	0	0	0
会津坂下町	0	0	0	0	0	0	204,641	0	0	0
湯川村	0	0	0	0	0	0	2,619	0	1,794	0
柳津町	0	0	0	0	0	0	4,330	0	0	0
三島町	0	0	0	0	0	0	5,968	0	0	0
金山町	0	0	0	0	0	0	0	0	0	0
昭和村	0	0	0	0	0	0	0	0	0	0
会津美里町	0	0	0	0	0	0	34,334	8,089	0	0
西郷村	0	0	0	0	0	78,300	86,371	2,858	0	0
泉崎村	0	0	0	0	10,000	5,517	19,100	0	0	0
中島村	0	0	0	0	0	0	26,611	13,697	0	0
矢吹町	0	0	40,630	0	0	0	131,179	37,570	0	0
棚倉町	0	0	8,010	0	0	0	19,332	12,866	0	0
矢祭町	0	0	0	0	0	0	184	0	0	0
塙町	0	0	0	0	0	0	40,870	23,358	0	0
鮫川村	0	0	0	0	0	0	0	0	0	0
石川町	0	0	0	0	0	0	19,960	0	0	0
玉川村	0	0	0	0	0	0	88	0	0	0
平田村	0	0	0	0	0	226	1,271	0	0	0
浅川町	0	0	0	0	0	0	31,010	2,960	0	0
古殿町	0	0	0	0	0	58,862	58,862	0	0	0
三春町	0	0	0	0	0	0	833	0	0	0
小野町	0	0	0	0	0	0	38,332	0	0	0
広野町	0	0	0	0	0	0	4,385	0	0	0
檜葉町	5,078	0	0	0	0	0	18,415	2,447	0	0
富岡町	0	0	0	0	0	0	21,781	0	0	0
川内村	0	0	0	0	0	0	5,230	0	0	0
大熊町	0	0	0	0	0	0	122,922	0	0	0
双葉町	0	0	0	0	0	66,222	144,251	0	47,248	0
浪江町	0	14,789	0	0	0	158,515	669,991	0	33,516	0
葛尾村	0	0	0	0	0	0	0	0	0	0
新地町	0	0	0	0	0	3,638	3,638	0	0	0
飯館村	0	0	0	0	0	0	0	0	0	0
町村計	5,078	14,789	51,438	0	10,000	479,645	2,001,223	168,980	82,594	0
合計	5,078	14,789	109,445	26,702	68,502	623,303	4,594,013	701,367	82,594	13,467

第14表 用地取得費の状況

(単位:千円)

市町村名	財源内訳			用地取得費 のうち補償費 に係るもの	取得用地面積 ㎡	令和6年度分 用地取得費に係 る取得用地面積 ㎡
	地方債	その他特定財源	一般財源等			
福島市	111,000	71,970	54,291	35,494	9,871	9,754
会津若松市	337,000	419,910	6,675	93,909	25,541	25,541
郡山市	107,900	16,180	277,085	276,240	20,460	20,460
いわき市	33,400	13,138	57,224	28,600	29,400	29,403
白河市	19,841	0	21,464	379	6,231	6,231
須賀川市	1,200	0	499	3,553	308	308
喜多方市	43,000	561	3,048	61,687	735	797
相馬市	3,400	0	2,671	4,973	408	408
二本松市	204,940	1,690	13,007	251,877	6,738	7,162
田村市	10,883	0	10,827	3,646	31,064	31,064
南相馬市	4,500	75,501	104,445	75,329	45,688	50,198
伊達市	2,736	0	5,728	2,372	1,960	1,960
本宮市	6,100	0	5,122	0	1,987	1,987
市計	885,900	598,950	562,086	838,059	180,391	185,273
桑折町	200	0	110	0	413	243
国見町	0	293	0	98	51	51
川俣町	5,500	0	65,391	0	10,602	10,602
大玉村	490	0	16,142	1,851	18,989	18,989
鏡石町	0	0	3,405	0	2,003	2,003
天栄村	15,111	0	0	0	8,395	8,395
下郷町	0	0	33,479	22,941	1,383	1,383
檜枝岐村	3,800	1,457	6,408	0	1,296	1,296
只見町	0	0	0	0	0	0
南会津町	14,965	0	4,023	25,035	2,610	2,610
北塩原村	4,650	0	195	0	1,492	1,492
西会津町	111	0	1,259	51	516	925
磐梯町	16,226	7,900	804	0	13,731	13,731
猪苗代町	0	0	17,625	0	551	551
会津坂下町	202,000	0	2,641	0	23,320	23,320
湯川村	0	0	825	0	873	873
柳津町	300	0	4,030	0	1,013	1,013
三島町	5,774	0	194	0	903	903
金山町	0	0	0	0	0	0
昭和村	0	0	0	0	0	0
会津美里町	7,700	14,714	3,831	28,300	693	693
西郷村	0	0	83,513	13,530	278,536	278,536
泉崎村	0	10,000	9,100	1,026	11,092	11,092
中島村	12,300	301	313	24,926	361	361
矢吹町	49,100	0	44,509	86,419	1,807	1,807
棚倉町	0	0	6,466	0	1,066	1,066
矢祭町	0	0	184	0	68	68
塙町	9,900	0	7,612	30,358	1,196	1,196
鮫川村	0	0	0	0	0	0
石川町	1,500	0	18,460	16,499	4,077	4,077
玉川村	0	0	88	0	43	43
平田村	0	0	1,271	0	1,529	1,529
浅川町	2,663	0	25,387	0	4,482	4,482
古殿町	0	0	58,862	0	11,958	11,958
三春町	0	0	833	0	1,017	1,017
小野町	0	0	38,332	3,342	39,170	39,170
広野町	0	0	4,385	0	271	271
檜葉町	0	809	15,159	2,478	2,922	2,404
富岡町	0	0	21,781	0	4,763	4,763
川内村	0	0	5,230	0	1,743	1,743
大熊町	0	71,392	51,530	81,371	10,617	10,617
双葉町	0	77,088	19,915	8,431	30,085	30,085
浪江町	0	610,020	26,455	279,181	174,714	174,714
葛尾村	0	0	0	0	0	0
新地町	0	0	3,638	0	364	364
飯館村	0	0	0	0	0	0
町村計	352,290	793,974	603,385	625,837	670,715	670,436
合計	1,238,190	1,392,924	1,165,471	1,463,896	851,106	855,709

第15表 投資及び出資金の状況

(単位:千円)

市町村名	令和5年度 末残高 (a)	令和6年度歳出決算額							回収元金合計 (c)	調整額 (d)	令和6年度 末残高 (a)+(b)-(c)+(d)	
		(b)	1 商工関係	2 農林水産 業関係	3 住宅関係	4 観光・交通 関係	5 開発関係	6 電力関係				7 その他
福島市	29,293,687	429,012	0	90	0	0	0	0	428,922	0	0	29,722,699
会津若松市	3,715,891	84,492	0	0	0	0	0	0	84,492	0	0	3,800,383
郡山市	40,233,957	2,034,327	0	0	0	0	0	0	2,034,327	0	▲ 1	42,268,283
いわき市	28,441,753	502,427	0	0	0	0	0	0	502,427	0	▲ 53,643	28,890,537
白河市	3,586,482	92,126	0	0	0	0	92,126	0	0	0	2,473	3,681,081
須賀川市	11,529,697	240,775	0	0	0	0	0	0	240,775	0	0	11,770,472
喜多方市	6,713,272	110,361	0	0	0	0	0	0	110,361	0	0	6,823,633
相馬市	8,540,793	222,235	0	0	0	0	0	0	222,235	0	▲ 500	8,762,528
二本松市	4,035,973	78,964	0	0	0	0	0	0	78,964	0	0	4,114,937
田村市	1,656,413	236,148	0	0	0	0	0	0	236,148	0	0	1,892,561
南相馬市	7,789,106	275,484	0	0	0	0	0	0	275,484	0	0	8,064,590
伊達市	10,268,708	44,703	0	0	0	0	0	0	44,703	0	0	10,313,411
本宮市	3,711,478	28,305	0	0	0	0	0	0	28,305	0	0	3,739,783
市計	159,517,210	4,379,359	0	90	0	0	92,126	0	4,287,143	0	▲ 51,671	163,844,898
桑折町	1,943,664	13,500	0	0	0	0	0	0	13,500	0	0	1,957,164
国見町	2,829,438	29,000	0	0	0	0	0	0	29,000	0	0	2,858,438
川俣町	527,040	0	0	0	0	0	0	0	0	0	0	527,040
大玉村	95,663	0	0	0	0	0	0	0	0	0	0	95,663
鏡石町	1,492,750	4,736	0	0	0	0	0	0	4,736	0	0	1,497,486
天栄村	359,018	2,950	0	0	0	0	0	0	2,950	0	0	361,968
下郷町	132,243	0	0	0	0	0	0	0	0	0	0	132,243
檜枝岐村	10,518	0	0	0	0	0	0	0	0	0	0	10,518
只見町	197,604	0	0	0	0	0	0	0	0	0	▲ 824	196,780
南会津町	621,420	0	0	0	0	0	0	0	0	0	0	621,420
北塩原村	144,517	0	0	0	0	0	0	0	0	0	0	144,517
西会津町	78,885	0	0	0	0	0	0	0	0	0	0	78,885
磐梯町	56,448	0	0	0	0	0	0	0	0	0	0	56,448
猪苗代町	214,819	0	0	0	0	0	0	0	0	0	0	214,819
会津坂下町	2,067,562	0	0	0	0	0	0	0	0	0	0	2,067,562
湯川村	71,316	0	0	0	0	0	0	0	0	0	0	71,316
柳津町	71,396	45,460	0	0	0	0	0	0	45,460	0	0	116,856
三島町	75,461	20,798	0	0	0	0	0	0	20,798	0	0	96,259
金山町	43,485	0	0	0	0	0	0	0	0	0	0	43,485
昭和村	105,037	0	0	0	0	0	0	0	0	0	0	105,037
会津美里町	2,981,404	125,470	0	0	0	0	0	0	125,470	0	0	3,106,874
西郷村	942,909	29,190	29,190	0	0	0	0	0	0	0	393	972,492
泉崎村	1,708,961	10,918	0	0	0	0	0	0	10,918	10,918	▲ 10,918	1,698,043
中島村	661,747	0	0	0	0	0	0	0	0	0	0	661,747
矢吹町	2,511,669	0	0	0	0	0	0	0	0	0	▲ 204,775	2,306,894
棚倉町	1,129,926	16,488	0	0	0	0	0	0	16,488	0	0	1,146,414
矢祭町	43,030	0	0	0	0	0	0	0	0	0	0	43,030
塙町	77,165	0	0	0	0	0	0	0	0	0	0	77,165
鮫川村	11,532	0	0	0	0	0	0	0	0	0	0	11,532
石川町	51,542	6,000	0	0	0	6,000	0	0	0	0	0	57,542
玉川村	171,883	3,035	0	0	0	0	0	0	3,035	0	0	174,918
平田村	130,093	1,534	0	0	0	0	0	0	1,534	0	0	131,627
浅川町	735,399	141,335	0	0	0	0	0	0	141,335	0	0	876,734
古殿町	20,212	0	0	0	0	0	0	0	0	0	0	20,212
三春町	5,373,677	194,474	0	0	0	0	0	0	194,474	0	0	5,568,151
小野町	874,571	25,211	0	0	0	0	0	0	25,211	0	0	899,782
広野町	835,418	0	0	0	0	0	0	0	0	0	0	835,418
檜葉町	1,816,638	250	0	0	0	250	0	0	0	0	0	1,816,888
富岡町	1,625,563	0	0	0	0	0	0	0	0	2,968	0	1,622,595
川内村	192,767	50,460	0	0	0	0	0	50,000	460	0	0	243,227
大熊町	1,349,951	0	0	0	0	0	0	0	0	0	0	1,349,951
双葉町	835,901	0	0	0	0	0	0	0	0	0	0	835,901
浪江町	150,997	77,132	0	0	0	0	0	0	77,132	0	0	228,129
葛尾村	82,286	0	0	0	0	0	0	0	0	0	0	82,286
新地町	2,207,159	12,500	0	0	0	0	0	0	12,500	0	0	2,219,659
飯館村	231,447	0	0	0	0	0	0	0	0	0	0	231,447
町村計	37,892,131	810,441	29,190	0	0	6,250	0	50,000	725,001	13,886	▲ 216,124	38,472,562
合計	197,409,341	5,189,800	29,190	90	0	6,250	92,126	50,000	5,012,144	13,886	▲ 267,795	202,317,460

第16表 貸付金の状況

(単位:千円)

市町村名	令和5年度 末残高 (a)	令和6年度歳出決算額									
		(b)	1転貸債に 係るもの	2商工関係	3農林水産業 関係	4民生・労働 関係	5住宅関係	6観光・交通 関係	7開発関係	8教育関係	9その他
福島市	1,322,173	1,649,222	0	1,110,000	0	39,222	0	0	500,000	0	0
会津若松市	7,760	590,000	0	580,000	0	10,000	0	0	0	0	0
郡山市	574,178	3,406,908	0	3,399,288	0	7,620	0	0	0	0	0
いわき市	1,942,633	1,701,910	0	1,394,900	230,000	65,850	0	0	0	11,160	0
白河市	261,965	252,390	0	194,000	30,000	8,360	2,000	0	0	18,030	0
須賀川市	367,815	201,500	0	200,000	1,500	0	0	0	0	0	0
喜多方市	1,507	219,000	0	219,000	0	0	0	0	0	0	0
相馬市	793,626	74,880	0	71,000	0	3,880	0	0	0	0	0
二本松市	14,965	653,500	0	653,500	0	0	0	0	0	0	0
田村市	187,771	18,540	0	6,000	0	9,000	0	0	0	3,540	0
南相馬市	848,713	469,898	0	355,000	0	0	0	0	0	30,460	84,438
伊達市	4,814	165,600	0	165,600	0	0	0	0	0	0	0
本宮市	12,612	75,000	0	60,000	15,000	0	0	0	0	0	0
市計	6,340,532	9,478,348	0	8,408,288	276,500	143,932	2,000	0	500,000	63,190	84,438
桑折町	6,111	30,000	0	30,000	0	0	0	0	0	0	0
国見町	38,142	14,960	0	10,000	1,000	0	0	0	0	960	3,000
川俣町	7,098	100,000	0	100,000	0	0	0	0	0	0	0
大玉村	1,154	10,000	0	10,000	0	0	0	0	0	0	0
鏡石町	40,823	40,800	0	39,000	0	0	0	0	0	1,800	0
天栄村	12,079	0	0	0	0	0	0	0	0	0	0
下郷町	0	25,000	0	15,000	10,000	0	0	0	0	0	0
檜枝岐村	0	0	0	0	0	0	0	0	0	0	0
只見町	0	62,860	0	33,000	0	29,860	0	0	0	0	0
南会津町	0	20,000	0	20,000	0	0	0	0	0	0	0
北塩原村	0	10,000	0	10,000	0	0	0	0	0	0	0
西会津町	11,702	25,432	0	25,000	0	0	0	0	0	432	0
磐梯町	0	2,600	0	2,600	0	0	0	0	0	0	0
猪苗代町	8,300	124,000	0	124,000	0	0	0	0	0	0	0
会津坂下町	0	26,000	0	20,000	0	6,000	0	0	0	0	0
湯川村	0	4,000	0	4,000	0	0	0	0	0	0	0
柳津町	232	23,000	0	23,000	0	0	0	0	0	0	0
三島町	0	0	0	0	0	0	0	0	0	0	0
金山町	35,778	16,200	0	15,000	0	0	0	0	0	1,200	0
昭和村	5,577	1,560	0	0	0	0	0	0	0	1,560	0
会津美里町	14,790	98,000	0	0	0	0	0	0	0	0	98,000
西郷村	822,415	123,950	0	120,000	0	600	0	0	0	3,350	0
泉崎村	6,000	3,000	0	3,000	0	0	0	0	0	0	0
中島村	0	3,000	0	3,000	0	0	0	0	0	0	0
矢吹町	11,566	17,235	0	12,000	0	5,235	0	0	0	0	0
棚倉町	128,000	30,000	0	30,000	0	0	0	0	0	0	0
矢祭町	800	10,000	0	10,000	0	0	0	0	0	0	0
塙町	31,343	0	0	0	0	0	0	0	0	0	0
鮫川村	18,000	7,500	0	7,500	0	0	0	0	0	0	0
石川町	10,411	100,000	0	100,000	0	0	0	0	0	0	0
玉川村	8,311	6,000	0	6,000	0	0	0	0	0	0	0
平田村	0	0	0	0	0	0	0	0	0	0	0
浅川町	777	20,000	0	20,000	0	0	0	0	0	0	0
古殿町	0	0	0	0	0	0	0	0	0	0	0
三春町	8,038	28,000	0	28,000	0	0	0	0	0	0	0
小野町	5,040	6,000	0	6,000	0	0	0	0	0	0	0
広野町	180,772	5,500	0	0	0	0	0	0	0	5,500	0
檜葉町	46,447	30,000	0	30,000	0	0	0	0	0	0	0
富岡町	1,700	81,000	0	80,000	1,000	0	0	0	0	0	0
川内村	305	0	0	0	0	0	0	0	0	0	0
大熊町	0	115,000	0	115,000	0	0	0	0	0	0	0
双葉町	0	20,000	0	20,000	0	0	0	0	0	0	0
浪江町	9,692	17,000	0	17,000	0	0	0	0	0	0	0
葛尾村	53,450	0	0	0	0	0	0	0	0	0	0
新地町	123,369	30,820	0	22,000	0	0	0	0	0	8,820	0
飯館村	12,893	3,294	0	0	0	0	0	0	0	3,294	0
町村計	1,661,115	1,291,711	0	1,110,100	12,000	41,695	0	0	0	26,916	101,000
合計	8,001,647	10,770,059	0	9,518,388	288,500	185,627	2,000	0	500,000	90,106	185,438

第16表 貸付金の状況

(単位:千円)

市町村名	回収元金合計 (c)	調整額 (d)	令和6年度 末残高 (a)+(b)-(c)+(d)
福島市	2,144,555	0	826,840
会津若松市	590,564	0	7,196
郡山市	3,521,289	▲ 5,376	454,421
いわき市	1,986,495	▲ 5,251	1,652,797
白河市	196,994	▲ 4,336	313,025
須賀川市	289,704	▲ 2,860	276,751
喜多方市	219,038	0	1,469
相馬市	131,083	0	737,423
二本松市	657,337	0	11,128
田村市	47,560	▲ 15,142	143,609
南相馬市	419,607	0	899,004
伊達市	166,482	0	3,932
本宮市	77,676	0	9,936
市計	10,448,384	▲ 32,965	5,337,531
桑折町	31,421	0	4,690
国見町	20,018	0	33,084
川俣町	107,098	0	0
大玉村	10,192	0	962
鏡石町	44,827	0	36,796
天栄村	3,014	0	9,065
下郷町	25,000	0	0
檜枝岐村	0	0	0
只見町	62,860	0	0
南会津町	20,000	0	0
北塩原村	10,000	0	0
西会津町	26,500	0	10,634
磐梯町	2,600	0	0
猪苗代町	125,020	0	7,280
会津坂下町	26,000	0	0
湯川村	4,000	0	0
柳津町	23,060	0	172
三島町	0	0	0
金山町	19,328	0	32,650
昭和村	210	0	6,927
会津美里町	1,642	0	111,148
西郷村	127,813	▲ 2,911	815,641
泉崎村	3,000	0	6,000
中島村	3,000	0	0
矢吹町	12,698	0	16,103
棚倉町	42,000	0	116,000
矢祭町	10,100	▲ 500	200
塙町	3,243	0	28,100
鮫川村	8,500	0	17,000
石川町	100,683	0	9,728
玉川村	6,105	▲ 6,206	2,000
平田村	0	0	0
浅川町	20,062	0	715
古殿町	0	0	0
三春町	29,177	0	6,861
小野町	7,951	▲ 158	2,931
広野町	20,416	0	165,856
檜葉町	30,226	0	46,221
富岡町	81,000	0	1,700
川内村	0	0	305
大熊町	115,000	0	0
双葉町	20,000	0	0
浪江町	17,876	0	8,816
葛尾村	3,180	0	50,270
新地町	35,857	0	118,332
飯舘村	2,156	▲ 1,404	12,627
町村計	1,262,833	▲ 11,179	1,678,814
合計	11,711,217	▲ 44,144	7,016,345

第17表 公営企業(法非適)等に対する繰出し等の状況

(単位:千円)

市町村名	1公営企業会計									小計(1)~(9)
	(1)簡易水道事業	(2)市場事業	(3)と畜場事業	(4)観光施設事業	(5)宅地造成事業	(6)下水道事業	(7)駐車場整備事業	(8)介護サービス事業	(9)その他事業	
福島市	0	80,881	0	0	963	0	0	0	0	81,844
会津若松市	0	2,230	0	3,221	56,070	0	0	0	0	61,521
郡山市	0	580,287	0	0	553,350	0	0	0	0	1,133,637
いわき市	0	61,785	0	88,680	102,405	0	0	0	0	252,870
白河市	0	5,176	0	0	0	0	0	154	0	5,330
須賀川市	0	0	0	0	0	2,728	0	0	0	2,728
喜多方市	0	0	0	0	907	0	0	0	0	907
相馬市	0	0	0	0	0	0	0	1,600	0	1,600
二本松市	0	5,380	0	0	0	0	0	0	0	5,380
田村市	0	0	0	0	0	0	0	0	0	0
南相馬市	0	0	0	0	1,797,336	0	0	0	0	1,797,336
伊達市	0	0	0	0	55,337	0	0	0	0	55,337
本宮市	0	0	0	0	100,000	0	0	0	0	100,000
市計	0	735,739	0	91,901	2,666,368	2,728	0	1,754	0	3,498,490
桑折町	0	0	0	0	0	0	0	0	0	0
国見町	0	0	0	0	0	0	0	0	0	0
川俣町	0	0	0	0	132,168	0	0	0	0	132,168
大玉村	0	0	0	0	0	0	0	0	0	0
鏡石町	0	0	0	0	0	0	0	0	0	0
天栄村	465	0	0	0	0	0	0	0	0	465
下郷町	0	0	0	0	0	0	0	0	0	0
檜枝岐村	163	0	0	28,182	0	77,426	0	0	0	105,771
只見町	0	0	0	0	0	0	0	51,593	0	51,593
南会津町	0	0	0	0	0	0	0	0	0	0
北塩原村	0	0	0	0	0	0	0	0	0	0
西会津町	0	0	0	0	0	0	0	0	0	0
磐梯町	0	0	0	0	0	0	0	0	0	0
猪苗代町	0	0	0	0	0	0	0	0	0	0
会津坂下町	0	0	0	0	0	0	0	0	0	0
湯川村	0	0	0	0	0	0	0	0	0	0
柳津町	0	0	0	6,167	0	0	0	0	0	6,167
三島町	0	0	0	0	0	0	0	0	0	0
金山町	0	0	0	0	0	0	0	0	0	0
昭和村	0	0	0	0	0	0	0	0	0	0
会津美里町	0	0	0	0	1,050	0	0	0	0	1,050
西郷村	0	0	0	0	0	0	0	0	0	0
泉崎村	0	0	0	0	0	0	0	0	0	0
中島村	0	0	0	0	0	0	0	0	0	0
矢吹町	0	0	0	0	0	0	0	0	0	0
棚倉町	0	0	0	0	0	0	0	0	0	0
矢祭町	0	0	0	0	3,000	0	0	0	1,399	4,399
塙町	0	0	0	0	0	0	0	0	0	0
鮫川村	0	0	0	0	0	0	0	0	0	0
石川町	0	0	0	0	6,898	0	0	0	0	6,898
玉川村	0	0	0	0	6,517	0	0	0	0	6,517
平田村	0	0	0	0	0	0	0	0	0	0
浅川町	0	0	0	0	3,526	0	0	0	0	3,526
古殿町	0	0	0	0	0	0	0	0	0	0
三春町	0	0	0	0	0	0	0	0	0	0
小野町	0	0	0	0	0	18,491	0	0	0	18,491
広野町	0	0	0	0	18,464	0	0	0	0	18,464
檜葉町	0	0	0	0	1,135	0	0	0	0	1,135
富岡町	0	0	0	0	3,145	487,175	0	0	0	490,320
川内村	0	0	0	0	0	0	0	0	0	0
大熊町	0	0	0	0	1,625,897	352,919	0	0	92,222	2,071,038
双葉町	0	0	0	0	0	0	0	0	0	0
浪江町	0	0	0	0	0	0	0	0	0	0
葛尾村	0	0	0	0	0	0	0	0	0	0
新地町	0	0	0	0	0	0	0	0	0	0
飯館村	123,563	0	0	0	0	45,758	0	0	0	169,321
町村計	124,191	0	0	34,349	1,801,800	981,769	0	51,593	93,621	3,087,323
合計	124,191	735,739	0	126,250	4,468,168	984,497	0	53,347	93,621	6,585,813

第17表 公営企業(法非適)等に対する繰出し等の状況

(単位:千円)

市町村名	2国民健康保険事業会計		3後期高齢者 医療事業会計	4介護保険事業会計		5基金	6財産区	繰出金合計
	(1)事業勘定	(2)直診勘定		(1)保険事業 勘定	(2)介護サービス 事業勘定			
福島市	1,980,832	0	3,856,314	4,161,306	0	1,001,862	0	11,082,158
会津若松市	1,364,925	0	1,751,985	2,039,149	0	4	0	5,217,584
郡山市	2,720,307	0	3,943,019	4,167,233	0	0	0	11,964,196
いわき市	2,694,106	26,571	4,799,723	4,906,197	0	85	0	12,679,552
白河市	492,391	0	804,124	878,977	0	281	0	2,181,103
須賀川市	621,797	0	980,365	1,107,242	0	0	0	2,712,132
喜多方市	477,575	0	890,551	894,815	0	78	0	2,263,926
相馬市	305,719	0	509,683	581,553	0	525	0	1,399,080
二本松市	410,920	20,852	833,381	972,913	0	7,200	0	2,250,646
田村市	322,779	0	174,058	705,339	0	8,260	0	1,210,436
南相馬市	616,379	0	890,578	1,069,808	0	0	0	4,374,101
伊達市	488,717	0	998,066	1,141,361	0	0	0	2,683,481
本宮市	194,658	20,000	395,258	417,098	0	16,048	0	1,143,062
市計	12,691,105	67,423	20,827,105	23,042,991	0	1,034,343	0	61,161,457
桑折町	113,560	0	195,557	268,137	0	12	0	577,266
国見町	94,262	0	165,166	240,098	0	10	20	499,556
川俣町	152,062	0	268,304	316,462	0	0	0	868,996
大玉村	75,608	0	106,840	134,480	0	4	0	316,932
鏡石町	136,373	0	57,314	193,711	0	0	0	387,398
天栄村	48,619	14,944	87,407	104,736	0	0	0	256,171
下郷町	74,122	0	118,786	148,897	0	0	0	341,805
檜枝岐村	7,684	0	10,191	21,852	0	10	0	145,508
只見町	22,158	57,801	98,326	112,778	0	33,070	0	375,726
南会津町	135,533	0	278,448	345,148	0	269	0	759,398
北塩原村	33,841	0	45,314	49,986	0	5	0	129,146
西会津町	57,900	116,894	139,752	213,137	0	15	0	527,698
磐梯町	37,227	0	24,763	110,343	0	0	0	172,333
猪苗代町	114,766	0	66,875	292,041	0	92	0	473,774
会津坂下町	171,370	0	264,054	338,021	0	1	0	773,446
湯川村	35,566	0	55,320	70,412	0	0	0	161,298
柳津町	49,489	7,300	21,993	93,425	0	78	0	178,452
三島町	18,302	0	37,970	59,478	0	0	0	115,750
金山町	26,350	81,187	62,434	92,836	0	31	0	262,838
昭和村	16,614	37,717	10,512	57,895	0	0	0	122,738
会津美里町	205,611	0	346,622	458,775	0	514	151	1,012,723
西郷村	145,520	0	216,669	237,858	0	126	0	600,173
泉崎村	81,174	0	23,922	121,506	0	0	0	226,602
中島村	47,351	0	21,052	90,338	0	0	0	158,741
矢吹町	128,727	0	236,153	261,175	0	156	0	626,211
棚倉町	120,399	0	200,508	241,938	0	214	0	563,059
矢祭町	65,082	0	91,078	85,674	0	0	0	246,233
塙町	105,733	0	150,090	186,834	0	78	0	442,735
鮫川村	43,335	7,000	49,360	81,788	0	13,707	0	195,190
石川町	150,609	0	247,276	272,650	0	0	0	677,433
玉川村	70,899	0	97,467	112,994	0	3,015	0	290,892
平田村	71,371	0	116,171	103,913	0	24	0	291,479
浅川町	63,834	0	104,978	113,057	0	1	0	285,396
古殿町	46,527	0	101,092	143,001	0	510	0	291,130
三春町	160,625	0	262,092	282,260	0	0	0	704,977
小野町	102,626	0	46,778	212,948	0	0	0	380,843
広野町	59,560	0	80,880	87,201	0	0	0	246,105
檜葉町	115,303	0	119,674	139,272	0	0	0	375,384
富岡町	193,765	0	180,028	307,943	4,948	1,481	0	1,178,485
川内村	29,047	54,315	63,158	66,647	0	0	0	213,167
大熊町	138,648	0	34,025	180,987	68	0	0	2,424,766
双葉町	91,202	0	107,989	138,213	0	0	0	337,404
浪江町	246,236	60,399	282,150	393,272	0	61	0	982,118
葛尾村	51,255	0	6,318	53,303	0	0	0	110,876
新地町	79,957	0	128,189	125,890	0	14,478	0	348,514
飯館村	94,884	0	32,315	137,808	0	115	0	434,443
町村計	4,130,686	437,557	5,461,360	7,901,118	5,016	68,077	171	21,091,308
合計	16,821,791	504,980	26,288,465	30,944,109	5,016	1,102,420	171	82,252,765

第18表 公営企業(法適)等に対する繰出し等の状況

(単位:千円)

市町村名	(負担金・補助金・出資金・貸付金)								歳出合計
	上水道事業	工業用水道事業	簡易水道事業	病院事業	宅地造成事業	下水道事業	介護サービス事業	その他事業	
福島市	118,067	0	0	0	0	2,934,238	0	0	3,052,305
会津若松市	43,409	0	20,928	0	0	992,916	0	0	1,057,253
郡山市	162,030	0	127,972	0	0	5,439,210	0	0	5,729,212
いわき市	686,742	0	0	3,343,700	0	4,050,093	0	0	8,080,535
白河市	127,790	47,980	0	0	0	1,357,229	0	0	1,532,999
須賀川市	15,547	0	0	788,555	0	820,912	0	0	1,625,014
喜多方市	58,173	0	0	0	0	617,556	0	0	675,729
相馬市	19,430	0	0	471,244	0	680,346	0	0	1,171,020
二本松市	66,815	0	210,069	0	73,531	670,235	0	0	1,020,650
田村市	44,663	0	0	974,337	0	482,369	0	0	1,501,369
南相馬市	241,591	0	0	778,997	0	731,407	0	0	1,751,995
伊達市	95,114	0	0	59,684	0	281,353	0	0	436,151
本宮市	62,520	0	0	0	0	344,913	0	0	407,433
市計	1,741,891	47,980	358,969	6,416,517	73,531	19,402,777	0	0	28,041,665
桑折町	14,150	0	0	59,684	0	155,235	0	0	229,069
国見町	42,091	0	0	519,751	0	105,000	0	0	666,842
川俣町	4,601	0	0	0	0	0	0	0	4,601
大玉村	1,126	0	0	0	0	48,239	0	0	49,365
鏡石町	55,594	0	0	20,920	0	267,935	0	55,427	399,876
天栄村	55,411	0	16,285	10,008	0	170,124	0	3,256	255,084
下郷町	0	0	132,237	0	0	26,345	0	0	158,582
檜枝岐村	0	0	0	0	0	0	0	0	0
只見町	0	0	52,381	0	0	0	0	140,108	192,489
南会津町	144,067	0	0	0	0	259,601	0	0	403,668
北塩原村	0	0	25,907	0	0	221,927	0	42,111	289,945
西会津町	61,021	0	45,062	0	0	83,085	0	84,250	273,418
磐梯町	0	0	989	0	0	148,598	0	0	149,587
猪苗代町	28,098	0	0	66,490	0	294,160	0	0	388,748
会津坂下町	51,100	0	0	0	0	153,746	0	0	204,846
湯川村	995	0	0	0	0	143,123	0	0	144,118
柳津町	0	0	101,056	0	0	157,859	0	0	258,915
三島町	0	0	101,711	0	0	48,794	0	0	150,505
金山町	0	0	102,071	0	0	96,980	0	0	199,051
昭和村	0	0	36,482	0	0	124,901	0	0	161,383
会津美里町	36,999	0	0	0	0	270,199	0	0	307,198
西郷村	296	51,538	0	0	0	439,878	0	0	491,712
泉崎村	0	0	0	12,241	21,217	76,675	0	0	110,133
中島村	0	0	74,950	0	0	157,634	0	0	232,584
矢吹町	33,000	0	0	0	0	353,000	0	0	386,000
棚倉町	59,788	0	31,074	0	0	191,303	0	0	282,165
矢祭町	113,984	0	0	0	0	0	0	27,836	141,820
塙町	100,000	0	0	0	0	250,000	0	0	350,000
鮫川村	0	0	56,352	0	0	26,689	0	0	83,041
石川町	100,832	0	0	0	0	0	0	0	100,832
玉川村	129,880	0	0	12,173	0	154,673	0	0	296,726
平田村	75,353	0	0	10,259	0	72,128	0	0	157,740
浅川町	69,115	0	0	0	0	111,954	0	0	181,069
古殿町	0	0	27,957	0	0	32,296	0	0	60,253
三春町	27,687	0	0	78,475	0	196,740	0	0	302,902
小野町	51,940	0	0	166,921	0	0	0	0	218,861
広野町	36,906	43,960	0	0	0	159,927	0	0	240,793
檜葉町	8,463	40,111	0	0	0	345,519	0	0	394,093
富岡町	12,517	15,873	0	0	0	0	0	0	28,390
川内村	0	0	0	3,168	0	110,000	0	0	113,168
大熊町	47,903	37,526	0	0	0	0	0	0	85,429
双葉町	25,636	29,965	0	0	0	499,944	0	0	555,545
浪江町	1,385,028	0	0	0	0	245,646	0	0	1,630,674
葛尾村	0	0	26,013	0	0	0	0	0	26,013
新地町	8,059	0	0	117,091	0	362,293	0	0	487,443
飯館村	0	0	0	0	0	0	0	0	0
町村計	2,781,640	218,973	830,527	1,077,181	21,217	6,562,150	0	352,988	11,844,676
合計	4,523,531	266,953	1,189,496	7,493,698	94,748	25,964,927	0	352,988	39,886,341

第19表の1 積立金の状況(積立基金)

(単位:千円)

市町村名	1 財政調整基金					2 減債基金				
	令和5年度 末現在高 (a)	令和6年度 歳出決算額 (b)	令和6年度 取崩し額 (c)	令和6年度 歳計剰余金処 分によるもの (d)	調整額 (e)	令和6年度 末現在高 (a)+(b)-(c)+(d)+(e)	令和5年度 末現在高 (a)	令和6年度 歳出決算額 (b)	令和6年度 取崩し額 (c)	令和6年度 歳計剰余金処 分によるもの (d)
福島市	7,225,991	3,225,315	2,500,000	0	0	7,951,306	7,108,279	2,597,886	0	0
会津若松市	2,990,122	2,237	1,134,354	0	0	1,858,005	502,893	191,142	73,000	0
郡山市	16,277,098	5,982,147	8,970,000	0	0	13,289,245	2,139,396	485,849	193,436	0
いわき市	12,285,858	2,517,576	2,255,756	0	▲ 1	12,547,677	5,576,053	3,835	910,104	0
白河市	3,718,039	1,404,087	1,598,978	0	0	3,523,148	293,405	210,139	0	0
須賀川市	1,326,908	0	999,522	0	0	327,386	96,149	119,059	90,000	0
喜多方市	879,102	167,533	490,393	0	0	556,242	819,878	87,966	720,358	0
相馬市	5,171,671	3,347	217,534	450,000	0	5,407,484	805,589	57,582	0	0
二本松市	3,514,898	902,162	900,000	0	0	3,517,060	2,075,754	452,036	500,000	0
田村市	3,713,240	12,162	115,161	0	0	3,610,241	2,223,741	75,129	700,000	550,000
南相馬市	4,212,916	2,265,789	1,768,280	0	0	4,710,425	1,309,680	605	621,277	0
伊達市	2,488,495	1,557,414	1,609,152	0	0	2,436,757	622,631	101,016	300,000	0
本宮市	1,338,623	643,200	1,031,466	460,000	0	1,410,357	0	0	0	0
市計	65,142,961	18,682,969	23,590,596	910,000	▲ 1	61,145,333	23,573,448	4,382,244	4,108,175	550,000
桑折町	1,641,811	1,245	0	76,000	▲ 1	1,719,055	133,753	3	0	0
国見町	865,296	776	0	0	▲ 1	866,071	0	0	0	0
川俣町	1,458,361	724	300,515	253,017	0	1,411,587	417,912	29,630	0	0
大玉村	1,138,832	260,242	250,000	0	0	1,149,074	162,495	16,337	6,000	0
鏡石町	890,174	86,079	233,523	0	0	742,730	123,672	22,352	1,921	0
天栄村	1,120,262	89,048	128,000	0	0	1,081,310	84,894	14,813	5,842	0
下郷町	1,699,748	18,544	181,000	222,200	0	1,759,492	0	0	0	0
檜枝岐村	1,125,668	67	55,117	43,000	▲ 1	1,113,617	1,092,597	7,274	0	0
只見町	1,057,732	188	200,000	51,000	0	908,920	827,089	249	41,984	0
南会津町	1,998,566	219,438	0	0	0	2,218,004	645,552	44,068	55,710	0
北塩原村	567,312	43,383	0	0	0	610,695	132,801	1	30,000	0
西会津町	872,993	678,990	657,307	0	0	894,676	13,716	17,354	6,858	0
磐梯町	811,395	104,097	200,000	0	0	715,492	68,823	12,310	60,000	0
猪苗代町	1,587,159	68,604	0	0	0	1,655,763	107,451	2	0	0
会津坂下町	880,799	349,581	351,981	0	0	878,399	24,817	196,038	191,805	0
湯川村	741,441	41,021	184,000	0	1	598,463	39,679	8,161	0	0
柳津町	828,184	260	0	0	0	828,444	549,593	849	0	0
三島町	573,203	20	139,436	0	0	433,787	502,993	18	199,100	0
金山町	1,346,955	1,041	224,011	96,000	0	1,219,985	322,907	53	0	0
昭和村	348,531	107	135,828	70,000	0	282,810	189,984	4	0	0
会津美里町	4,641,976	180,424	469,159	0	0	4,353,241	16	0	0	0
西郷村	3,108,441	341,848	0	0	0	3,450,289	58,215	14	0	0
泉崎村	856,628	49,109	0	0	0	905,737	30,447	0	30,447	0
中島村	1,352,811	50	168,681	104,000	0	1,288,180	87,903	0	0	0
矢吹町	837,826	88,915	526,893	0	322	400,170	60,671	29,001	20,000	0
棚倉町	1,209,859	7	0	145,000	0	1,354,866	177,948	127,539	0	0
矢祭町	1,727,656	42,215	100,000	0	0	1,669,871	418,991	100,053	177,567	0
埴町	1,049,179	211,265	265,400	0	17	995,061	627,735	344	0	0
鮫川村	748,533	189,590	202,800	0	0	735,323	82,605	1	0	0
石川町	1,043,314	121,228	100,000	0	0	1,064,542	505,400	126,271	139,575	0
玉川村	902,019	167,075	285,470	0	0	783,624	3,013	1	0	0
平田村	1,247,005	144,022	0	0	▲ 1	1,391,026	529,538	10	0	0
浅川町	870,000	170,000	370,000	0	0	670,000	40,000	0	0	0
古殿町	1,094,266	77,639	275,527	0	0	896,378	1,366,509	327,768	0	0
三春町	1,029,316	92,719	384,935	0	0	737,100	8,051	50,018	0	0
小野町	1,132,762	159,446	316,755	0	0	975,453	323,970	5	0	0
広野町	3,803,302	68,406	0	300,000	0	4,171,708	446,785	50,075	0	0
楢葉町	5,674,500	1,341	33,438	214,000	0	5,856,403	82,920	2	0	0
富岡町	7,741,609	272,736	1,545,639	304,000	0	6,772,706	284,147	155	0	0
川内村	1,193,548	295	0	0	▲ 1	1,193,842	9,146	0	0	0
大熊町	9,955,893	11,883	766,341	460,000	0	9,661,435	23,749	1	0	0
双葉町	3,818,604	865,613	300,000	0	0	4,384,217	667	0	0	0
浪江町	3,635,825	391,022	700,000	0	0	3,326,847	590,072	30,085	0	0
葛尾村	1,545,687	8,888	0	70,000	0	1,624,575	220,987	11	0	0
新地町	3,650,423	335,901	344,000	0	0	3,642,324	53,661	1	0	0
飯館村	3,594,358	690	0	250,000	0	3,845,048	540,956	26	0	0
町村計	89,019,762	5,955,782	10,395,756	2,658,217	335	87,238,340	12,014,830	1,210,897	966,809	0
合計	154,162,723	24,638,751	33,986,352	3,568,217	334	148,383,673	35,588,278	5,593,141	5,074,984	550,000

第19表の1 積立金の状況(積立基金)

(単位:千円)

市町村名	2 減債基金				3 その他特定目的基金				4 合計	
	調整額	令和6年度 末現在高	令和5年度 末現在高	令和6年度 歳出決算額	令和6年度 取崩し額	令和6年度 歳計剰余金処 分によるもの	調整額	令和6年度 末現在高	令和5年度 末現在高	令和6年度 歳出決算額
	(e)	(a)+(b)-(c)+(d)+(e)	(a)	(b)	(c)	(d)	(e)	(a)+(b)-(c)+(d)+(e)	(a)	(b)
福島市	0	9,706,165	12,207,267	1,486,784	3,773,230	0	0	9,920,821	26,541,537	7,309,985
会津若松市	0	621,035	6,071,309	526,279	1,253,957	0	▲ 1	5,343,630	9,564,324	719,658
郡山市	0	2,431,809	14,142,470	2,007,938	1,613,206	0	0	14,537,202	32,558,964	8,475,934
いわき市	0	4,669,784	28,833,082	2,285,199	2,245,572	0	1	28,872,710	46,694,993	4,806,610
白河市	0	503,544	5,746,177	499,369	328,507	0	0	5,917,039	9,757,621	2,113,595
須賀川市	0	125,208	1,593,256	142,735	552,632	0	0	1,183,359	3,016,313	261,794
喜多方市	0	187,486	1,434,181	381,442	426,085	0	0	1,389,538	3,133,161	636,941
相馬市	0	863,171	5,127,487	942,388	251,259	0	▲ 2,680	5,815,936	11,104,747	1,003,317
二本松市	0	2,027,790	1,765,758	439,821	360,946	0	0	1,844,633	7,356,410	1,794,019
田村市	0	2,148,870	4,879,417	888,851	1,134,913	0	0	4,633,355	10,816,398	976,142
南相馬市	0	689,008	18,847,425	3,386,869	3,935,366	0	2	18,298,930	24,370,021	5,653,263
伊達市	0	423,647	6,630,020	35,629	1,064,416	0	1	5,601,234	9,741,146	1,694,059
本宮市	0	0	1,689,872	684,189	590,691	0	▲ 1	1,783,369	3,028,495	1,327,389
市計	0	24,397,517	108,967,721	13,707,493	17,530,780	0	▲ 2,678	105,141,756	197,684,130	36,772,706
桑折町	0	133,756	1,209,415	155,910	209,182	0	0	1,156,143	2,984,979	157,158
国見町	0	0	1,475,767	167,994	181,751	0	▲ 1	1,462,009	2,341,063	168,770
川俣町	0	447,542	1,217,612	39,288	486,920	0	0	769,980	3,093,885	69,642
大玉村	1	172,833	1,201,344	65,373	19,238	0	0	1,247,479	2,502,671	341,952
鏡石町	0	144,103	977,680	116,452	185,100	0	8	909,040	1,991,526	224,883
天栄村	0	93,865	1,154,457	197,259	94,900	0	0	1,256,816	2,359,613	301,120
下郷町	0	0	1,394,989	195,749	165,600	0	49,273	1,474,411	3,094,737	214,293
檜枝岐村	▲ 1	1,099,870	2,795,494	151,634	225,878	0	▲ 1	2,721,249	5,013,759	158,975
只見町	0	785,354	4,913,247	356,308	104,403	0	1	5,165,153	6,798,068	356,745
南会津町	0	633,910	3,428,081	99,670	181,093	0	0	3,346,658	6,072,199	363,176
北塩原村	0	102,802	481,148	73,420	38,822	0	0	515,746	1,181,261	116,804
西会津町	0	24,212	176,260	153,153	47,973	0	2	281,442	1,062,969	849,497
磐梯町	0	21,133	884,840	534,673	332,981	0	0	1,086,532	1,765,058	651,080
猪苗代町	0	107,453	487,544	24,698	32,859	0	1	479,384	2,182,154	93,304
会津坂下町	0	29,050	1,411,168	226,940	126,993	0	0	1,511,115	2,316,784	772,559
湯川村	0	47,840	995,011	132,049	143,044	0	▲ 1	984,015	1,776,131	181,231
柳津町	0	550,442	1,353,475	26,473	97,343	0	0	1,282,605	2,731,252	27,582
三島町	0	303,911	546,171	50,091	147,100	0	▲ 42,528	406,634	1,622,367	50,129
金山町	0	322,960	1,454,778	72,075	78,111	0	0	1,448,742	3,124,640	73,169
昭和村	0	189,988	1,797,096	9,156	126,115	0	▲ 1	1,680,136	2,335,611	9,267
会津美里町	0	16	3,741,116	528,411	263,130	0	0	4,006,397	8,383,108	708,835
西郷村	0	58,229	3,148,945	32,661	193,577	0	0	2,988,029	6,315,601	374,523
泉崎村	0	0	1,213,547	183,127	48,884	0	0	1,347,790	2,100,622	232,236
中島村	0	87,903	1,120,027	3,427	250,966	0	0	872,488	2,560,741	3,477
矢吹町	0	69,672	302,340	157,759	37,827	0	0	422,272	1,200,837	275,675
棚倉町	0	305,487	2,421,437	439,776	43,596	0	0	2,817,617	3,809,244	567,322
矢祭町	▲ 1	341,476	2,194,969	76,005	23,479	0	0	2,247,495	4,341,616	218,273
埴町	0	628,079	1,298,114	72,904	238,423	0	1	1,132,596	2,975,028	284,513
鮫川村	0	82,606	1,974,127	155,968	58,293	0	0	2,071,802	2,805,265	345,559
石川町	0	492,096	532,891	74,741	62,127	0	0	545,505	2,081,605	322,240
玉川村	0	3,014	750,952	17,018	86,840	0	0	681,130	1,655,984	184,094
平田村	▲ 1	529,547	476,148	119,978	2,498	0	1	593,629	2,252,691	264,010
浅川町	0	40,000	1,236,997	7,598	300,344	0	0	944,251	2,146,997	177,598
古殿町	0	1,694,277	1,168,253	20,734	1,163	0	0	1,187,824	3,629,028	426,141
三春町	0	58,069	2,268,656	207,724	528,534	0	0	1,947,846	3,306,023	350,461
小野町	0	323,975	2,890,448	149,001	65,788	0	0	2,973,661	4,347,180	308,452
広野町	0	496,860	1,599,949	100,670	22,671	0	0	1,677,948	5,850,036	219,151
檜葉町	0	82,922	11,728,367	2,220,728	2,379,293	0	0	11,569,802	17,485,787	2,222,071
富岡町	0	284,302	15,201,903	2,127,322	2,119,485	0	0	15,209,740	23,227,659	2,400,213
川内村	0	9,146	8,197,396	696,236	209,361	0	1	8,684,272	9,400,090	696,531
大熊町	0	23,750	89,855,604	15,572,665	10,349,650	0	2	95,078,621	99,835,246	15,584,549
双葉町	0	667	62,481,031	7,114,875	5,330,739	0	0	64,265,167	66,300,302	7,980,488
浪江町	0	620,157	36,741,322	8,297,567	5,622,407	0	0	39,416,482	40,967,219	8,718,674
葛尾村	0	220,998	4,701,940	800,202	569,990	0	0	4,932,152	6,468,614	809,101
新地町	0	53,662	2,357,797	68,292	13,779	0	1	2,412,311	6,061,881	404,194
飯館村	0	540,982	7,266,418	2,116,120	3,053,823	0	▲ 1	6,328,714	11,401,732	2,116,836
町村計	▲ 2	12,258,916	296,226,271	44,209,874	34,902,073	0	6,758	305,540,830	397,260,863	51,376,553
合計	▲ 2	36,656,433	405,193,992	57,917,367	52,432,853	0	4,080	410,682,586	594,944,993	88,149,259

第19表の1 積立金の状況(積立基金)

(単位:千円)

市町村名	4 合計			
	令和6年度 取崩し額 (c)	令和6年度 歳計剰余金処 分によるもの (d)	調整額 (e)	令和6年度 末現在高 (a)+(b)-(c)+(d)+(e)
福島市	6,273,230	0	0	27,578,292
会津若松市	2,461,311	0	▲ 1	7,822,670
郡山市	10,776,642	0	0	30,258,256
いわき市	5,411,432	0	0	46,090,171
白河市	1,927,485	0	0	9,943,731
須賀川市	1,642,154	0	0	1,635,953
喜多方市	1,636,836	0	0	2,133,266
相馬市	468,793	450,000	▲ 2,680	12,086,591
二本松市	1,760,946	0	0	7,389,483
田村市	1,950,074	550,000	0	10,392,466
南相馬市	6,324,923	0	2	23,698,363
伊達市	2,973,568	0	1	8,461,638
本宮市	1,622,157	460,000	▲ 1	3,193,726
市計	45,229,551	1,460,000	▲ 2,679	190,684,606
桑折町	209,182	76,000	▲ 1	3,008,954
国見町	181,751	0	▲ 2	2,328,080
川俣町	787,435	253,017	0	2,629,109
大玉村	275,238	0	1	2,569,386
鏡石町	420,544	0	8	1,795,873
天栄村	228,742	0	0	2,431,991
下郷町	346,600	222,200	49,273	3,233,903
檜枝岐村	280,995	43,000	▲ 3	4,934,736
只見町	346,387	51,000	1	6,859,427
南会津町	236,803	0	0	6,198,572
北塩原村	68,822	0	0	1,229,243
西会津町	712,138	0	2	1,200,330
磐梯町	592,981	0	0	1,823,157
猪苗代町	32,859	0	1	2,242,600
会津坂下町	670,779	0	0	2,418,564
湯川村	327,044	0	0	1,630,318
柳津町	97,343	0	0	2,661,491
三島町	485,636	0	▲ 42,528	1,144,332
金山町	302,122	96,000	0	2,991,687
昭和村	261,943	70,000	▲ 1	2,152,934
会津美里町	732,289	0	0	8,359,654
西郷村	193,577	0	0	6,496,547
泉崎村	79,331	0	0	2,253,527
中島村	419,647	104,000	0	2,248,571
矢吹町	584,720	0	322	892,114
棚倉町	43,596	145,000	0	4,477,970
矢祭町	301,046	0	▲ 1	4,258,842
塙町	503,823	0	18	2,755,736
鮫川村	261,093	0	0	2,889,731
石川町	301,702	0	0	2,102,143
玉川村	372,310	0	0	1,467,768
平田村	2,498	0	▲ 1	2,514,202
浅川町	670,344	0	0	1,654,251
古殿町	276,690	0	0	3,778,479
三春町	913,469	0	0	2,743,015
小野町	382,543	0	0	4,273,089
広野町	22,671	300,000	0	6,346,516
楢葉町	2,412,731	214,000	0	17,509,127
富岡町	3,665,124	304,000	0	22,266,748
川内村	209,361	0	0	9,887,260
大熊町	11,115,991	460,000	2	104,763,806
双葉町	5,630,739	0	0	68,650,051
浪江町	6,322,407	0	0	43,363,486
葛尾村	569,990	70,000	0	6,777,725
新地町	357,779	0	1	6,108,297
飯館村	3,053,823	250,000	▲ 1	10,714,744
町村計	46,264,638	2,658,217	7,091	405,038,086
合計	91,494,189	4,118,217	4,412	595,722,692

第19表の2 積立金の状況(定額運用基金)

(単位:千円)

市町村名	1 土地開発基金					2 その他定額運用基金				
	令和5年度 末現在高 (a)	令和6年度 歳出決算額 (b)	令和6年度 操出金 (c)	調整額 (d)	令和6年度 末現在高 (a)+(b)-(c)+(d)	令和5年度 末現在高 (a)	令和6年度 歳出決算額 (b)	令和6年度 操出金 (c)	調整額 (d)	令和6年度 末現在高 (a)+(b)-(c)+(d)
福島市	3,256,757	1,862	0	0	3,258,619	0	0	0	0	0
会津若松市	0	0	0	0	0	11,887	4	0	1	11,892
郡山市	1,800,278	129,247	129,247	0	1,800,278	0	0	0	0	0
いわき市	3,990,343	0	0	0	3,990,343	131,639	85	0	-1	131,723
白河市	646,612	249	0	0	646,861	31,538	1,658	1,626	0	31,570
須賀川市	305,892	0	0	0	305,892	0	0	0	0	0
喜多方市	0	0	0	0	0	139,605	9,255	9,177	0	139,683
相馬市	348,835	219	0	0	349,054	185,025	8,812	8,507	0	185,330
二本松市	1,310,608	7,200	0	0	1,317,808	69,119	0	0	0	69,119
田村市	0	0	0	0	0	255,948	13,136	12,929	0	256,155
南相馬市	400,000	0	0	0	400,000	0	0	0	0	0
伊達市	0	0	0	0	0	104,672	0	0	0	104,672
本宮市	104,020	41	0	58,392	162,453	57,216	38,011	22,004	0	73,223
市計	12,163,345	138,818	129,247	58,392	12,231,308	986,649	70,961	54,243	0	1,003,367
桑折町	120,212	2	0	0	120,214	80,000	10	0	0	80,010
国見町	50,000	10	10	0	50,000	0	0	0	0	0
川俣町	343,706	1	0	0	343,707	0	0	0	0	0
大玉村	207,262	4	0	0	207,266	4,000	0	0	0	4,000
鏡石町	138,320	0	0	0	138,320	0	0	0	0	0
天栄村	143,422	0	0	0	143,422	0	0	0	0	0
下郷町	49,273	0	0	-49,273	0	64,000	0	0	0	64,000
檜枝岐村	5,000	0	0	0	5,000	71,427	10	0	0	71,437
只見町	121,179	33	0	-1	121,211	202,157	33,037	33,000	-1,177	201,017
南会津町	404,698	4,899	4,630	0	404,967	236,428	0	0	0	236,428
北塩原村	25,730	0	0	0	25,730	42,627	5	0	0	42,632
西会津町	91,787	9	0	0	91,796	17,171	6	0	0	17,177
磐梯町	0	0	0	0	0	0	0	0	0	0
猪苗代町	188,627	17,717	17,625	0	188,719	0	0	0	0	0
会津坂下町	0	0	0	0	0	1,139	1	0	0	1,140
湯川村	0	0	0	0	0	0	0	0	0	0
柳津町	156,734	67	0	0	156,801	25,296	11	0	0	25,307
三島町	39,000	0	0	0	39,000	125,100	0	0	0	125,100
金山町	88,214	31	0	0	88,245	22,000	0	0	0	22,000
昭和村	0	0	0	0	0	45,130	0	0	▲ 3,000	42,130
会津美里町	0	0	0	0	0	138,192	0	0	0	138,192
西郷村	253,798	126	0	0	253,924	0	0	0	0	0
泉崎村	113,505	0	0	0	113,505	152,724	0	16,428	0	136,296
中島村	113,326	0	0	0	113,326	0	0	0	0	0
矢吹町	0	0	0	0	0	57,354	155	0	0	57,509
棚倉町	215,742	214	0	0	215,956	28,612	1,525	1,524	0	28,613
矢祭町	100,014	2	0	0	100,016	0	0	0	0	0
塙町	102,148	56	0	0	102,204	68,385	22	0	-2	68,405
鮫川村	17,951	1	0	0	17,952	206,535	120	4,143	0	202,512
石川町	288,862	13,914	13,914	0	288,862	82,400	19,299	19,299	0	82,400
玉川村	101,859	3	0	0	101,862	55,040	3,345	335	0	58,050
平田村	0	0	0	0	0	184,714	9,803	9,779	0	184,738
浅川町	120,000	0	0	0	120,000	139,045	1	0	0	139,046
古殿町	100,000	0	0	0	100,000	128,475	509	0	0	128,984
三春町	31,000	0	0	0	31,000	0	0	0	0	0
小野町	25,118	0	0	0	25,118	0	0	0	0	0
広野町	0	0	0	0	0	5,703	3	0	0	5,706
檜葉町	300,000	0	0	0	300,000	81,974	0	0	0	81,974
富岡町	248,023	9	0	0	248,032	705,120	1,472	0	-1,461	705,131
川内村	60,000	0	0	0	60,000	0	0	0	0	0
大熊町	8,658	0	0	1	8,659	178,909	3	5,030	5,081	178,963
双葉町	220,700	0	0	0	220,700	155,890	0	0	0	155,890
浪江町	491,756	61	0	0	491,817	3,235	0	0	0	3,235
葛尾村	51,381	0	0	0	51,381	0	0	0	0	0
新地町	168,331	3	0	0	168,334	161,549	14,475	8,820	0	167,204
飯館村	477,083	81	0	0	477,164	55,480	1	0	0	55,481
町村計	5,782,419	37,243	36,179	▲ 49,273	5,734,210	3,525,811	83,813	98,358	▲ 559	3,510,707
合計	17,945,764	176,061	165,426	9,119	17,965,518	4,512,460	154,774	152,601	▲ 559	4,514,074

第19表の2 積立金の状況(定額運用基金)

(単位:千円)

市町村名	3 合計				
	令和5年度 末現在高 (a)	令和6年度 歳出決算額 (b)	令和6年度 操出金 (c)	調整額 (d)	令和6年度 末現在高 (a)+(b)-(c)+(d)
福島市	3,256,757	1,862	0	0	3,258,619
会津若松市	11,887	4	0	1	11,892
郡山市	1,800,278	129,247	129,247	0	1,800,278
いわき市	4,121,982	85	0	▲ 1	4,122,066
白河市	678,150	1,907	1,626	0	678,431
須賀川市	305,892	0	0	0	305,892
喜多方市	139,605	9,255	9,177	0	139,683
相馬市	533,860	9,031	8,507	0	534,384
二本松市	1,379,727	7,200	0	0	1,386,927
田村市	255,948	13,136	12,929	0	256,155
南相馬市	400,000	0	0	0	400,000
伊達市	104,672	0	0	0	104,672
本宮市	161,236	38,052	22,004	58,392	235,676
市計	13,149,994	209,779	183,490	58,392	13,234,675
桑折町	200,212	12	0	0	200,224
国見町	50,000	10	10	0	50,000
川俣町	343,706	1	0	0	343,707
大玉村	211,262	4	0	0	211,266
鏡石町	138,320	0	0	0	138,320
天栄村	143,422	0	0	0	143,422
下郷町	113,273	0	0	▲ 49,273	64,000
檜枝岐村	76,427	10	0	0	76,437
只見町	323,336	33,070	33,000	▲ 1,178	322,228
南会津町	641,126	4,899	4,630	0	641,395
北塩原村	68,357	5	0	0	68,362
西会津町	108,958	15	0	0	108,973
磐梯町	0	0	0	0	0
猪苗代町	188,627	17,717	17,625	0	188,719
会津坂下町	1,139	1	0	0	1,140
湯川村	0	0	0	0	0
柳津町	182,030	78	0	0	182,108
三島町	164,100	0	0	0	164,100
金山町	110,214	31	0	0	110,245
昭和村	45,130	0	0	▲ 3,000	42,130
会津美里町	138,192	0	0	0	138,192
西郷村	253,798	126	0	0	253,924
泉崎村	266,229	0	16,428	0	249,801
中島村	113,326	0	0	0	113,326
矢吹町	57,354	155	0	0	57,509
棚倉町	244,354	1,739	1,524	0	244,569
矢祭町	100,014	2	0	0	100,016
塙町	170,533	78	0	▲ 2	170,609
鮫川村	224,486	121	4,143	0	220,464
石川町	371,262	33,213	33,213	0	371,262
玉川村	156,899	3,348	335	0	159,912
平田村	184,714	9,803	9,779	0	184,738
浅川町	259,045	1	0	0	259,046
古殿町	228,475	509	0	0	228,984
三春町	31,000	0	0	0	31,000
小野町	25,118	0	0	0	25,118
広野町	5,703	3	0	0	5,706
檜葉町	381,974	0	0	0	381,974
富岡町	953,143	1,481	0	▲ 1,461	953,163
川内村	60,000	0	0	0	60,000
大熊町	187,567	3	5,030	5,082	187,622
双葉町	376,590	0	0	0	376,590
浪江町	494,991	61	0	0	495,052
葛尾村	51,381	0	0	0	51,381
新地町	329,880	14,478	8,820	0	335,538
飯館村	532,563	82	0	0	532,645
町村計	9,308,230	121,056	134,537	▲ 49,832	9,244,917
合計	22,458,224	330,835	318,027	8,560	22,479,592

第20表 令和6年度末地方債現在高及び年度別償還の状況

(単位:千円)

市町村名	1公共事業等債		2防災・減災国土強靱化緊急対策事業債	3公営住宅建設事業債	4災害復旧事業債			5(旧)緊急防災・減災事業債			
	うち財源対策債等				うち復旧・復興事業分	うち(旧)緊急防災・減災事業分	(1)単独災害復旧事業債	(2)補助災害復旧事業債	(1)補助・直轄事業		
福島市	3,259,699	85,257	1,088,993	2,548,688	90,770	0	1,340,520	904,225	436,295	0	0
会津若松市	1,204,354	0	488,701	1,676,468	0	0	7,591	4,676	2,915	0	0
郡山市	8,828,076	131,001	3,779,087	1,694,070	0	0	6,674,407	5,516,006	1,158,401	0	0
いわき市	6,565,470	233,139	1,113,989	2,304,662	0	0	8,538,554	6,797,053	1,741,501	0	0
白河市	1,879,220	0	941,831	502,046	57,074	0	798,600	300,030	498,570	0	0
須賀川市	1,601,307	64,121	1,572,525	155,939	0	0	1,946,448	1,612,567	333,881	0	0
喜多方市	63,940	726	47,409	171,648	0	0	205,012	69,992	135,020	0	0
相馬市	1,680,759	11,336	547,816	565,535	532,970	0	1,493,001	783,556	709,445	0	0
二本松市	73,414	0	713,172	349,821	0	0	2,400,848	1,824,982	575,866	1,533	1,533
田村市	204,562	2,075	0	94,348	0	0	584,335	385,925	198,410	0	0
南相馬市	1,130,361	27,641	125,567	1,167,691	1,009,021	0	990,186	734,650	255,536	0	0
伊達市	360,068	0	411,513	44,300	0	0	1,980,911	1,499,076	481,835	0	0
本宮市	908,487	0	208,800	384,923	197,510	0	1,320,831	284,201	1,036,630	0	0
市計	27,759,717	555,296	11,039,403	11,660,139	1,887,345	0	28,281,244	20,716,939	7,564,305	1,533	1,533
桑折町	131,745	0	14,952	218,539	214,112	0	204,791	70,471	134,320	0	0
国見町	336,129	0	22,117	81,515	0	0	345,411	295,235	50,176	0	0
川俣町	93,570	0	83,500	82,151	0	0	808,247	708,854	99,393	0	0
大玉村	199,670	0	0	207,495	0	0	198,454	94,903	103,551	0	0
鏡石町	544,156	0	171,707	188,075	186,875	0	70,123	3,779	66,344	0	0
天栄村	24,746	0	28,729	0	0	0	16,471	0	16,471	26,333	0
下郷町	114,927	0	0	226,598	0	0	56,142	22,127	34,015	0	0
檜枝岐村	0	0	0	0	0	0	2,401	0	2,401	0	0
只見町	91,675	574	19,100	40,407	0	0	17,396	12,760	4,636	0	0
南会津町	3,515	2,217	0	0	0	0	233,222	118,786	114,436	0	0
北塩原村	0	0	0	110,952	0	0	134,243	84,700	49,543	0	0
西会津町	8,204	0	0	36,444	0	0	69,106	20,591	48,515	0	0
磐梯町	219,811	0	0	18,200	0	0	15,900	12,200	3,700	0	0
猪苗代町	86,221	0	0	276,988	0	0	96,106	4,896	91,210	0	0
会津坂下町	251,074	0	17,625	227,665	0	0	16,118	4,589	11,529	0	0
湯川村	5,316	2,332	0	0	0	0	0	0	0	0	0
柳津町	0	0	0	0	0	0	107,674	6,100	101,574	0	0
三島町	18,738	0	9,756	0	0	0	11,273	0	11,273	0	0
金山町	22,224	0	0	23,516	0	0	31,368	0	31,368	0	0
昭和村	0	0	0	0	0	0	2,583	11	2,572	0	0
会津美里町	0	0	27,030	32,610	0	0	10,617	0	10,617	0	0
西郷村	168,702	0	0	4,530	0	0	12,305	0	12,305	0	0
泉崎村	43,891	0	0	0	0	0	22,940	22,940	0	0	0
中島村	310,299	26,780	33,300	13,200	0	0	21,354	16,314	5,040	0	0
矢吹町	855,519	0	114,260	91,733	9,416	0	195,175	164,150	31,025	0	0
棚倉町	170,610	0	5,100	6,265	0	0	155,251	74,490	80,761	0	0
矢祭町	0	0	0	0	0	0	44,063	0	44,063	0	0
塙町	29,666	0	53,280	22,345	0	0	58,677	8,000	50,677	0	0
鮫川村	0	0	33,852	82,959	0	0	69,656	0	69,656	0	0
石川町	45,344	0	5,760	64,935	0	0	199,251	77,980	121,271	0	0
玉川村	215,050	0	14,400	20,551	0	0	170,320	20,884	149,436	0	0
平田村	13,881	6,169	0	44,387	0	0	28,837	825	28,012	0	0
浅川町	217,636	0	15,800	0	0	0	178,562	95,123	83,439	0	0
古殿町	13,879	0	100,200	97,100	0	0	79,500	49,373	30,127	0	0
三春町	198,987	0	0	189,358	0	0	191,812	104,406	87,406	0	0
小野町	0	0	0	0	0	0	122,367	74,935	47,432	0	0
広野町	2,485	0	0	182,459	182,459	0	0	0	0	0	0
檜葉町	0	0	0	0	0	0	0	0	0	0	0
富岡町	0	0	0	0	0	0	0	0	0	0	0
川内村	0	0	0	0	0	0	249,625	43,890	205,735	0	0
大熊町	0	0	0	0	0	0	0	0	0	0	0
双葉町	0	0	0	0	0	0	0	0	0	0	0
浪江町	6,069	0	0	0	0	0	132,646	9,800	122,846	0	0
葛尾村	0	0	0	0	0	0	52,475	34,977	17,498	0	0
新地町	473,992	138,956	70,145	437,160	0	0	599,746	423,521	176,225	0	0
飯館村	0	0	0	0	0	0	163,575	92,894	70,681	0	0
町村計	4,917,731	177,028	840,613	3,028,137	592,862	0	5,195,783	2,774,504	2,421,279	26,333	0
合計	32,677,448	732,324	11,880,016	14,688,276	2,480,207	0	33,477,027	23,491,443	9,985,584	27,866	1,533

第20表 令和6年度末地方債現在高及び年度別償還の状況

(単位:千円)

市町村名	5(旧)緊急防災・減災事業債		6全国防災 事業債	7教育・福祉施設等整備事業債					8一般単独 事業債		
	(2)継ぎ足し 単独事業	(3)緊急防災・ 減災事業計画に 基づく単独事業		(1)学校教育施設 等整備事業債	(2)社会福祉施 設整備事業債	(3)一般廃棄物 処理事業債	(4)一般補助施設 整備等事業債	(5)施設整備事業債 (一般財源化分)		うち転貸債	
福島市	0	0	609,782	13,418,461	9,716,862	282,378	2,232,795	899,598	0	286,828	26,103,539
会津若松市	0	0	380,211	1,615,941	1,478,281	26,502	0	111,158	0	0	16,056,872
郡山市	0	0	1,262,285	10,951,944	8,322,067	9,583	2,232,447	174,224	0	213,623	17,562,269
いわき市	0	0	107,187	11,674,405	5,268,908	614,012	1,685,562	2,772,571	0	1,333,352	34,958,762
白河市	0	0	61,513	3,036,717	2,246,485	57,705	0	585,647	0	146,880	14,347,992
須賀川市	0	0	18,683	1,704,070	1,428,292	36,363	0	239,415	0	0	17,379,112
喜多方市	0	0	25,333	40,106	40,106	0	0	0	0	0	13,799,228
相馬市	0	0	14,461	2,361,020	2,056,904	0	0	304,116	0	0	1,773,478
二本松市	0	0	0	402,482	304,150	0	0	98,332	0	0	14,843,591
田村市	0	0	33,781	1,455,262	159,002	0	1,294,680	1,580	0	0	7,308,424
南相馬市	0	0	56,777	1,175,094	194,972	0	961,366	18,756	0	0	10,098,166
伊達市	0	0	0	1,853,374	1,840,360	796	0	12,218	0	0	23,859,860
本宮市	0	0	744,523	2,673,035	1,202,433	732,267	0	102,222	0	636,113	6,997,518
市計	0	0	3,314,536	52,361,911	34,258,822	1,759,606	8,406,850	5,319,837	0	2,616,796	205,088,811
桑折町	0	0	0	258,665	70,931	0	0	187,734	0	0	1,332,516
国見町	0	0	42,306	253,216	177,096	0	0	76,120	0	0	2,206,792
川俣町	0	0	0	846,965	679,739	32,900	0	134,326	0	0	2,868,245
大玉村	0	0	0	427,288	265,109	28,000	0	134,179	0	0	629,751
鏡石町	0	0	68,041	614,330	549,468	0	0	64,862	0	0	2,665,637
天栄村	0	26,333	0	707,393	328,684	0	0	214,809	0	163,900	1,607,174
下郷町	0	0	0	45,934	44,734	0	0	1,200	0	0	715,965
檜枝岐村	0	0	0	84,619	0	0	0	84,619	0	0	1,150,710
只見町	0	0	41,148	166,440	148,659	0	0	17,781	0	0	1,121,158
南会津町	0	0	94,943	29,762	29,762	0	0	0	0	0	6,315,711
北塩原村	0	0	0	95,153	95,153	0	0	0	0	0	721,733
西会津町	0	0	38,438	388,856	124,765	36,195	0	227,896	0	0	863,717
磐梯町	0	0	0	2,262	2,262	0	0	0	0	0	152,565
猪苗代町	0	0	0	138,153	130,050	0	0	8,103	0	0	595,628
会津坂下町	0	0	0	139,108	138,109	0	0	999	0	0	406,445
湯川村	0	0	0	118,163	118,163	0	0	0	0	0	214,908
柳津町	0	0	0	63,612	62,277	0	0	1,335	0	0	468,166
三島町	0	0	0	43,686	34,105	0	0	9,581	0	0	429,610
金山町	0	0	0	59,774	59,774	0	0	0	0	0	235,975
昭和村	0	0	0	50,259	10,099	0	0	40,160	0	0	126,966
会津美里町	0	0	0	60,376	60,376	0	0	0	0	0	6,372,424
西郷村	0	0	0	227,777	142,953	0	0	84,824	0	0	2,484,671
泉崎村	0	0	46,673	73,537	31,062	0	0	42,475	0	0	968,855
中島村	0	0	0	887,430	600,295	269,982	0	17,153	0	0	1,748,840
矢吹町	0	0	0	1,060,978	972,565	11,700	0	76,713	0	0	1,285,936
棚倉町	0	0	12,980	112,053	66,023	0	0	46,030	0	0	1,208,018
矢祭町	0	0	0	25,600	19,200	0	0	6,400	0	0	470,148
塙町	0	0	6,851	138,198	35,332	0	0	52,956	0	49,910	2,943,923
鮫川村	0	0	0	57,562	57,562	0	0	0	0	0	160,533
石川町	0	0	0	863,793	746,932	0	0	116,861	0	0	1,819,472
玉川村	0	0	0	172,783	145,161	0	0	27,622	0	0	1,241,413
平田村	0	0	0	124,556	95,597	0	0	28,959	0	0	1,317,466
浅川町	0	0	49,641	573,004	489,594	4,657	0	72,879	0	5,874	910,536
古殿町	0	0	0	61,036	61,036	0	0	0	0	0	1,315,996
三春町	0	0	123,880	2,583,058	795,107	572,004	21,200	583,574	0	611,173	4,516,633
小野町	0	0	1,436	202,295	202,295	0	0	0	0	0	291,777
広野町	0	0	0	189,296	163,333	25,963	0	0	0	0	15,528
檜葉町	0	0	0	19,433	0	0	0	19,433	0	0	0
富岡町	0	0	0	0	0	0	0	0	0	0	0
川内村	0	0	0	32,072	32,072	0	0	0	0	0	438,745
大熊町	0	0	0	0	0	0	0	0	0	0	0
双葉町	0	0	0	0	0	0	0	0	0	0	2,077
浪江町	0	0	0	11,200	11,200	0	0	0	0	0	33,300
葛尾村	0	0	0	31,190	31,190	0	0	0	0	0	202,662
新地町	0	0	0	500,679	73,590	0	58,200	174,189	0	194,700	912,345
飯館村	0	0	0	80,848	80,848	0	0	0	0	0	64,880
町村計	0	26,333	526,337	12,622,392	7,982,262	981,401	79,400	2,553,772	0	1,025,557	55,555,550
合計	0	26,333	3,840,873	64,984,303	42,241,084	2,741,007	8,486,250	7,873,609	0	3,642,353	260,644,361

第20表 令和6年度末地方債現在高及び年度別償還の状況

(単位:千円)

市町村名	8一般単独事業債										
	うち地域総合整備事業債	うち旧地域総合整備事業債(継続事業分)	うち地域活性化事業債	うち地域活性化事業債(1)雇用事業分	うち防災対策事業債	うち旧合併特例事業債	うち旧市町村合併特例事業債		うち地方道路等整備事業債	うち一般事業債(河川等分)	うち一般事業債(臨時高等学校改築等分)
							(1)旧市町村合併特例事業債	(2)旧市町村合併推進事業債			
福島市	0	0	505,216	0	231,481	11,895,295	0	11,895,295	2,448,462	0	0
会津若松市	0	0	476,300	0	116,675	11,938,219	11,938,219	0	1,173,560	0	0
郡山市	0	0	1,292,207	0	133,545	0	0	0	740,025	0	0
いわき市	0	0	719,526	0	707,910	0	0	0	13,466,889	112,643	0
白河市	0	0	90,599	0	109,592	8,457,543	8,457,543	0	70,445	48,086	0
須賀川市	0	0	24,300	0	198,697	11,399,215	11,399,215	0	147,164	0	0
喜多方市	0	0	0	0	2,374	11,815,196	11,815,196	0	246,786	0	0
相馬市	0	0	0	0	53,613	0	0	0	50,165	0	0
二本松市	0	0	0	0	43,500	12,804,855	12,804,855	0	154,800	0	0
田村市	0	0	0	0	0	4,557,532	4,557,532	0	85,476	0	0
南相馬市	0	0	3,708	0	50,829	5,855,403	5,855,403	0	369,390	540	0
伊達市	0	0	0	0	174,357	21,068,131	21,068,131	0	231,197	0	0
本宮市	0	0	0	0	68,360	2,496,184	0	2,496,184	142,249	0	0
市計	0	0	3,111,856	0	1,890,933	102,287,573	87,896,094	14,391,479	19,326,608	161,269	0
桑折町	0	0	0	0	0	0	0	0	0	0	0
国見町	0	0	0	0	11,839	0	0	0	25,635	0	0
川俣町	0	0	0	0	0	0	0	0	34,800	0	0
大玉村	0	0	11,523	0	6,609	0	0	0	382,692	12,880	0
鏡石町	0	0	0	0	0	0	0	0	477,038	0	0
天栄村	0	0	0	0	9,252	0	0	0	143,510	0	0
下郷町	0	0	0	0	3,200	0	0	0	8,561	0	0
檜枝岐村	0	0	0	0	20,000	0	0	0	0	0	0
只見町	0	0	0	0	0	0	0	0	0	0	0
南会津町	0	0	0	0	0	3,519,247	3,519,247	0	29,513	0	0
北塩原村	0	0	0	0	24,024	0	0	0	37,398	0	0
西会津町	0	0	1,727	0	9,278	0	0	0	0	0	0
磐梯町	0	0	0	0	0	0	0	0	0	0	0
猪苗代町	0	0	0	0	0	0	0	0	0	0	0
会津坂下町	0	0	0	0	35,728	0	0	0	127,060	0	0
湯川村	0	0	0	0	0	0	0	0	0	0	0
柳津町	0	0	0	0	0	0	0	0	0	0	0
三島町	0	0	0	0	0	0	0	0	0	0	0
金山町	0	0	0	0	0	0	0	0	0	0	0
昭和村	0	0	0	0	0	0	0	0	1,375	0	0
会津美里町	0	0	0	0	0	5,276,325	5,276,325	0	0	0	0
西郷村	0	0	0	0	0	0	0	0	84,391	0	0
泉崎村	0	0	0	0	0	0	0	0	0	0	0
中島村	0	0	0	0	12,700	0	0	0	0	0	0
矢吹町	0	0	39,568	0	825	0	0	0	340,592	0	0
棚倉町	0	0	0	0	0	0	0	0	348	0	0
矢祭町	0	0	0	0	0	0	0	0	0	0	0
塙町	0	0	0	0	2,160	0	0	0	0	0	0
鮫川村	0	0	0	0	49,300	0	0	0	0	0	0
石川町	0	0	440	0	0	0	0	0	0	0	664,430
玉川村	9,222	0	0	0	0	0	0	0	57,028	0	0
平田村	0	0	42,524	0	0	0	0	0	96,955	0	0
浅川町	0	0	30,200	0	0	0	0	0	15,805	0	0
古殿町	0	0	0	0	0	0	0	0	5,464	0	0
三春町	467,140	339,495	38,595	0	8,289	0	0	0	1,014,372	0	0
小野町	0	0	0	0	0	0	0	0	29,935	0	0
広野町	0	0	0	0	0	0	0	0	0	0	0
檜葉町	0	0	0	0	0	0	0	0	0	0	0
富岡町	0	0	0	0	0	0	0	0	0	0	0
川内村	0	0	0	0	3,700	0	0	0	0	0	0
大熊町	0	0	0	0	0	0	0	0	0	0	0
双葉町	0	0	0	0	0	0	0	0	2,077	0	0
浪江町	0	0	0	0	0	0	0	0	0	0	0
葛尾村	0	0	0	0	0	0	0	0	0	0	0
新地町	0	0	305,235	0	0	0	0	0	39,757	0	0
飯館村	0	0	0	0	0	0	0	0	0	0	0
町村計	476,362	339,495	469,812	0	196,904	8,795,572	8,795,572	0	2,954,306	12,880	664,430
合計	476,362	339,495	3,581,668	0	2,087,837	111,083,145	96,691,666	14,391,479	22,280,914	174,149	664,430

第20表 令和6年度末地方債現在高及び年度別償還の状況

(単位:千円)

市町村名	8一般単独事業債										
	うち一般事業債 (被災施設復旧 関連事業分)	うち一般事業債 (除却事業分)	うち地域再生 事業債	うち日本新生 緊急基盤整備 事業債	うち臨時経済 対策事業債	うち復旧・ 復興事業分	うち(新)緊急 防災・減災 事業債	うち公共施設 最適化 事業債	うち公共施設等 適正管理推進 事業債	(1)集約化・ 複合化事業分	(2)長寿命化 (公共用建物)事業分
福島市	0	0	2,795	0	0	0	1,591,852	0	2,798,488	300,400	1,822,631
会津若松市	0	0	0	0	0	0	695,748	0	930,543	9,100	158,400
郡山市	0	0	0	0	0	0	1,123,552	0	4,349,682	0	1,288,086
いわき市	0	0	153,803	0	0	0	7,075,373	0	2,461,712	341,087	1,135,200
白河市	0	0	0	0	0	0	1,888,181	0	1,280,485	0	2,500
須賀川市	344,365	0	0	0	0	0	2,109,046	0	2,701,501	4,500	2,058,632
喜多方市	0	15,500	0	0	0	0	1,456,163	0	124,500	0	124,500
相馬市	1,510,729	0	12,062	0	0	0	17,700	0	0	0	0
二本松市	0	0	0	0	0	0	1,256,204	0	105,604	0	9,900
田村市	0	0	0	0	0	0	989,591	0	259,414	0	0
南相馬市	0	0	0	0	0	0	1,398,851	0	1,706,154	1,197,066	354,168
伊達市	0	0	0	0	0	0	905,430	0	78,586	0	18,200
本宮市	0	0	0	0	0	0	2,780,531	0	1,115,800	0	787,500
市計	1,855,094	15,500	168,660	0	0	0	23,288,222	0	17,912,469	1,852,153	7,759,717
桑折町	0	0	0	0	0	0	66,316	182,689	1,015,041	26,158	0
国見町	626,924	0	0	0	0	0	1,163,982	0	0	0	0
川俣町	1,088,516	0	0	0	0	0	1,191,966	0	308,094	0	288,965
大玉村	0	0	0	0	0	0	165,482	0	0	0	0
鏡石町	0	0	0	0	0	0	361,692	0	1,286,079	725,700	203,023
天栄村	0	0	0	0	0	0	939,235	0	55,101	0	45,129
下郷町	0	0	0	0	0	0	474,369	0	25,900	0	0
檜枝岐村	0	2,076	0	0	0	0	566,423	0	562,211	0	0
只見町	0	0	0	0	0	0	921,926	0	0	0	0
南会津町	0	36,934	0	0	0	0	2,099,817	0	0	0	0
北塩原村	0	0	0	0	0	0	603,517	0	0	0	0
西会津町	0	0	0	0	0	0	690,032	0	0	0	0
磐梯町	0	0	0	0	0	0	152,565	0	0	0	0
猪苗代町	0	0	0	0	0	0	265,422	0	280,021	0	0
会津坂下町	0	0	0	0	0	0	160,218	0	0	0	0
湯川村	0	0	0	0	0	0	184,873	0	0	0	0
柳津町	0	0	0	0	0	0	325,003	0	0	0	0
三島町	0	2,909	0	0	0	0	368,426	0	0	0	0
金山町	0	0	0	0	0	0	219,317	0	0	0	0
昭和村	0	0	0	0	0	0	125,591	0	0	0	0
会津美里町	0	0	0	0	0	0	859,120	0	0	0	0
西郷村	0	0	0	0	0	0	491,880	0	1,135,400	0	0
泉崎村	0	0	0	0	0	0	569,692	0	0	0	0
中島村	0	0	0	0	0	0	121,885	0	979,561	0	0
矢吹町	0	1,400	0	0	0	0	227,451	0	288,055	0	111,400
棚倉町	0	0	0	0	0	0	317,180	0	752,900	0	658,000
矢祭町	0	0	0	0	0	0	372,626	0	0	0	0
塙町	0	0	0	0	0	0	717,358	0	1,569,205	0	0
鮫川村	0	0	0	0	0	0	49,833	0	0	0	0
石川町	0	0	0	0	0	0	682,543	0	298,516	203,200	16,122
玉川村	0	0	0	0	0	0	392,946	0	113,295	0	20,400
平田村	0	0	0	0	0	0	475,693	0	691,094	657,476	0
浅川町	0	0	0	0	0	0	176,064	579,002	0	0	0
古殿町	0	0	0	0	0	0	1,128,141	0	0	0	0
三春町	0	19,177	0	0	59,951	0	658,800	0	1,319,509	0	374,915
小野町	0	0	0	0	0	0	256,979	0	4,863	0	0
広野町	0	0	0	0	0	0	0	0	0	0	0
檜葉町	0	0	0	0	0	0	0	0	0	0	0
富岡町	0	0	0	0	0	0	0	0	0	0	0
川内村	0	0	0	0	0	0	284,988	0	0	0	0
大熊町	0	0	0	0	0	0	0	0	0	0	0
双葉町	0	0	0	0	0	0	0	0	0	0	0
浪江町	0	0	0	0	0	0	3,200	0	0	0	0
葛尾村	0	0	0	0	0	0	202,662	0	0	0	0
新地町	0	0	0	0	0	0	284,348	16,271	0	0	0
飯館村	0	0	0	0	0	0	64,880	0	0	0	0
町村計	1,715,440	62,496	0	0	59,951	0	19,384,441	777,962	10,684,845	1,612,534	1,717,954
合計	3,570,534	77,996	168,660	0	59,951	0	42,672,663	777,962	28,597,314	3,464,687	9,477,671

第20表 令和6年度末地方債現在高及び年度別償還の状況

(単位:千円)

市町村名	8一般単独事業債										
	うち公共施設等適正管理推進事業債										
	(3)長寿命化										
	(社会基盤施設)事業分	(ア)道路分	(イ)河川管理施設分	(ウ)砂防関係施設分	(エ)海岸保全施設分	(オ)港湾施設分	(カ)都市公園施設分	(キ)空港施設分	(ク)治山施設分	(ケ)林道分	(コ)漁港施設分
福島市	113,094	113,094	0	0	0	0	0	0	0	0	0
会津若松市	204,240	204,240	0	0	0	0	0	0	0	0	0
郡山市	301,484	295,484	0	0	0	0	6,000	0	0	0	0
いわき市	124,525	0	0	0	0	0	69,300	0	0	0	0
白河市	1,275,735	1,266,835	0	0	0	0	8,900	0	0	0	0
須賀川市	297,412	297,412	0	0	0	0	0	0	0	0	0
喜多方市	0	0	0	0	0	0	0	0	0	0	0
相馬市	0	0	0	0	0	0	0	0	0	0	0
二本松市	95,704	95,704	0	0	0	0	0	0	0	0	0
田村市	259,414	259,414	0	0	0	0	0	0	0	0	0
南相馬市	154,920	0	0	0	0	0	154,920	0	0	0	0
伊達市	21,600	0	0	0	0	0	0	0	0	0	0
本宮市	0	0	0	0	0	0	0	0	0	0	0
市計	2,848,128	2,532,183	0	0	0	0	239,120	0	0	0	0
桑折町	3,100	0	0	0	0	0	0	0	0	0	0
国見町	0	0	0	0	0	0	0	0	0	0	0
川俣町	0	0	0	0	0	0	0	0	0	0	0
大玉村	0	0	0	0	0	0	0	0	0	0	0
鏡石町	313,056	313,056	0	0	0	0	0	0	0	0	0
天栄村	5,572	5,572	0	0	0	0	0	0	0	0	0
下郷町	25,900	25,900	0	0	0	0	0	0	0	0	0
檜枝岐村	0	0	0	0	0	0	0	0	0	0	0
只見町	0	0	0	0	0	0	0	0	0	0	0
南会津町	0	0	0	0	0	0	0	0	0	0	0
北塩原村	0	0	0	0	0	0	0	0	0	0	0
西会津町	0	0	0	0	0	0	0	0	0	0	0
磐梯町	0	0	0	0	0	0	0	0	0	0	0
猪苗代町	280,021	280,021	0	0	0	0	0	0	0	0	0
会津坂下町	0	0	0	0	0	0	0	0	0	0	0
湯川村	0	0	0	0	0	0	0	0	0	0	0
柳津町	0	0	0	0	0	0	0	0	0	0	0
三島町	0	0	0	0	0	0	0	0	0	0	0
金山町	0	0	0	0	0	0	0	0	0	0	0
昭和村	0	0	0	0	0	0	0	0	0	0	0
会津美里町	0	0	0	0	0	0	0	0	0	0	0
西郷村	0	0	0	0	0	0	0	0	0	0	0
泉崎村	0	0	0	0	0	0	0	0	0	0	0
中島村	735,961	136,761	0	0	0	0	0	0	0	0	0
矢吹町	139,513	135,313	0	0	0	0	4,200	0	0	0	0
棚倉町	94,900	94,900	0	0	0	0	0	0	0	0	0
矢祭町	0	0	0	0	0	0	0	0	0	0	0
塙町	148,605	148,605	0	0	0	0	0	0	0	0	0
鮫川村	0	0	0	0	0	0	0	0	0	0	0
石川町	0	0	0	0	0	0	0	0	0	0	0
玉川村	92,895	92,895	0	0	0	0	0	0	0	0	0
平田村	0	0	0	0	0	0	0	0	0	0	0
浅川町	0	0	0	0	0	0	0	0	0	0	0
古殿町	0	0	0	0	0	0	0	0	0	0	0
三春町	125,133	90,350	0	0	0	0	0	0	0	0	0
小野町	0	0	0	0	0	0	0	0	0	0	0
広野町	0	0	0	0	0	0	0	0	0	0	0
檜葉町	0	0	0	0	0	0	0	0	0	0	0
富岡町	0	0	0	0	0	0	0	0	0	0	0
川内村	0	0	0	0	0	0	0	0	0	0	0
大熊町	0	0	0	0	0	0	0	0	0	0	0
双葉町	0	0	0	0	0	0	0	0	0	0	0
浪江町	0	0	0	0	0	0	0	0	0	0	0
葛尾村	0	0	0	0	0	0	0	0	0	0	0
新地町	0	0	0	0	0	0	0	0	0	0	0
飯館村	0	0	0	0	0	0	0	0	0	0	0
町村計	1,964,656	1,323,373	0	0	0	0	4,200	0	0	0	0
合計	4,812,784	3,855,556	0	0	0	0	243,320	0	0	0	0

第20表 令和6年度末地方債現在高及び年度別償還の状況

(単位:千円)

市町村名	8一般単独事業債									うち緊急自然災害防止対策事業債	うち緊急浸透推進事業債
	うち公共施設等適正管理推進事業債										
	(3)長寿命化(社会基盤施設)事業分			(4)転用事業分	(5)立地適正化事業分	(6)ユニバーサルデザイン化事業分	(7)脱炭素化事業分	(8)市町村役場機能緊急保全事業分	(9)除却事業分		
	(サ)農業水利施設分	(シ)農道分	(ス)地すべり防止施設分								
福島市	0	0	0	0	0	319,473	49,488	0	193,402	2,676,835	197,195
会津若松市	0	0	0	0	0	0	8,000	478,800	72,003	363,826	102,400
郡山市	0	0	0	0	2,186,092	99,436	0	0	474,584	5,202,997	3,057,274
いわき市	0	55,225	0	56,600	87,000	3,850	0	0	713,450	7,340,684	399,490
白河市	0	0	0	0	0	0	0	0	2,250	1,809,808	310,962
須賀川市	0	0	0	0	0	0	0	0	340,957	305,775	93,788
喜多方市	0	0	0	0	0	0	0	0	0	71,607	2,700
相馬市	0	0	0	0	0	0	0	0	0	97,314	3,104
二本松市	0	0	0	0	0	0	0	0	0	111,900	115,828
田村市	0	0	0	0	0	0	0	0	0	1,034,880	171,882
南相馬市	0	0	0	0	0	0	0	0	0	477,943	166,522
伊達市	21,600	0	0	0	0	0	0	0	38,786	163,113	0
本宮市	0	0	0	275,100	0	0	38,400	0	14,800	0	0
市計	21,600	55,225	0	331,700	2,273,092	422,759	95,888	478,800	1,850,232	19,656,682	4,621,145
桑折町	0	3,100	0	0	0	0	0	985,783	0	68,470	0
国見町	0	0	0	0	0	0	0	0	0	64,500	2,100
川俣町	0	0	0	2,500	0	0	0	0	16,629	160,700	0
大玉村	0	0	0	0	0	0	0	0	0	0	0
鏡石町	0	0	0	0	0	0	0	0	44,300	111,690	355,700
天栄村	0	0	0	0	0	0	0	0	4,400	331,701	128,375
下郷町	0	0	0	0	0	0	0	0	0	183,182	0
檜枝岐村	0	0	0	0	0	0	0	562,211	0	0	0
只見町	0	0	0	0	0	0	0	0	0	195,300	0
南会津町	0	0	0	0	0	0	0	0	0	630,200	0
北塩原村	0	0	0	0	0	0	0	0	0	55,834	960
西会津町	0	0	0	0	0	0	0	0	0	158,300	4,380
磐梯町	0	0	0	0	0	0	0	0	0	0	0
猪苗代町	0	0	0	0	0	0	0	0	0	0	43,850
会津坂下町	0	0	0	0	0	0	0	0	0	0	71,236
湯川村	0	0	0	0	0	0	0	0	0	15,200	0
柳津町	0	0	0	0	0	0	0	0	0	135,100	8,063
三島町	0	0	0	0	0	0	0	0	0	52,475	5,800
金山町	0	0	0	0	0	0	0	0	0	0	16,658
昭和村	0	0	0	0	0	0	0	0	0	0	0
会津美里町	0	0	0	0	0	0	0	0	0	75,540	56,540
西郷村	0	0	0	0	0	0	0	1,135,400	0	0	0
泉崎村	0	0	0	0	0	0	0	0	0	5,100	0
中島村	0	599,200	0	0	0	0	0	243,600	0	57,138	286,700
矢吹町	0	0	0	0	0	37,142	0	0	0	39,800	109,462
棚倉町	0	0	0	0	0	0	0	0	0	116,990	0
矢祭町	0	0	0	0	0	0	0	0	0	64,626	32,896
塙町	0	0	0	0	0	0	800	1,419,800	0	604,340	19,260
鮫川村	0	0	0	0	0	0	0	0	0	61,400	0
石川町	0	0	0	0	0	0	3,294	0	75,900	46,100	48,810
玉川村	0	0	0	0	0	0	0	0	0	307,662	303,420
平田村	0	0	0	0	0	0	0	0	33,618	11,200	0
浅川町	0	0	0	0	0	0	0	0	0	107,065	0
古殿町	0	0	0	0	0	0	0	0	0	182,391	0
三春町	34,783	0	0	0	0	0	0	803,130	16,331	175,159	2,627
小野町	0	0	0	0	0	0	0	0	4,863	0	0
広野町	0	0	0	0	0	0	0	0	0	0	0
檜葉町	0	0	0	0	0	0	0	0	0	0	0
富岡町	0	0	0	0	0	0	0	0	0	0	0
川内村	0	0	0	0	0	0	0	0	0	150,057	0
大熊町	0	0	0	0	0	0	0	0	0	0	0
双葉町	0	0	0	0	0	0	0	0	0	0	0
浪江町	0	0	0	0	0	0	0	0	0	30,100	0
葛尾村	0	0	0	0	0	0	0	0	0	0	0
新地町	0	0	0	0	0	0	0	0	0	0	0
飯館村	0	0	0	0	0	0	0	0	0	0	0
町村計	34,783	602,300	0	2,500	0	37,142	4,094	5,149,924	196,041	4,197,320	1,496,837
合計	56,383	657,525	0	334,200	2,273,092	459,901	99,982	5,628,724	2,046,273	23,854,002	6,117,982

第20表 令和6年度末地方債現在高及び年度別償還の状況

(単位:千円)

市町村名	8一般単独事業債		9辺地対策 事業債	10過疎対策 事業債		11公共用地 先行取得等 事業債	12行政改革 推進債	13厚生福祉施 設整備事業債	14退職手当債 ～平成17年度分	15退職手当債 平成18年度分～
	うち脱炭素推進 事業債	うちこども・子育 て支援事業債		うち過疎地域持続 的発展特別事業 分						
福島市	448,300	8,700	0	0	0	0	0	0	0	0
会津若松市	19,200	0	0	0	0	0	0	0	0	0
郡山市	183,700	0	0	0	0	0	0	0	0	0
いわき市	0	0	302,006	0	0	0	512,887	0	0	0
白河市	166,300	0	16,650	340,600	105,000	0	0	0	0	0
須賀川市	13,000	0	0	1,280,700	105,000	0	0	0	0	0
喜多方市	63,400	0	35,660	2,719,732	813,612	0	0	0	0	0
相馬市	0	0	0	0	0	0	0	0	0	135,139
二本松市	250,900	0	0	1,058,596	217,793	0	0	0	0	0
田村市	0	0	395,410	2,338,458	547,093	0	0	0	0	0
南相馬市	67,640	0	0	0	0	0	0	0	0	0
伊達市	0	0	0	468,302	370,800	0	0	0	0	0
本宮市	165,900	13,400	0	0	0	0	0	0	0	0
市計	1,378,340	22,100	749,726	8,206,388	2,159,298	0	512,887	0	0	135,139
桑折町	0	0	0	0	0	0	0	0	0	0
国見町	143,500	0	0	254,100	140,700	0	0	0	0	0
川俣町	75,700	0	45,798	2,023,171	263,171	0	0	0	0	0
大玉村	10,700	0	0	0	0	0	0	0	0	0
鏡石町	0	0	0	0	0	0	0	0	0	0
天栄村	0	0	84,463	437,800	62,200	0	0	0	0	0
下郷町	0	0	0	806,319	195,288	0	0	0	0	0
檜枝岐村	0	0	0	1,228,814	290,721	0	0	0	0	0
只見町	0	0	470,957	3,770,754	632,785	0	0	0	0	0
南会津町	0	0	0	5,841,731	734,091	0	0	0	0	0
北塩原村	0	0	0	1,712,740	293,178	0	0	0	0	0
西会津町	0	0	184,306	3,320,683	416,620	0	0	0	0	0
磐梯町	0	0	0	2,326,760	261,608	0	0	0	0	0
猪苗代町	0	0	0	4,123,556	337,098	0	0	0	0	0
会津坂下町	0	0	0	1,718,719	447,718	202,000	0	0	0	0
湯川村	0	0	0	1,186,834	328,967	0	0	0	0	0
柳津町	0	0	296,572	2,587,620	356,838	0	0	0	0	0
三島町	0	0	32,919	2,170,057	245,914	0	0	0	0	0
金山町	0	0	288,472	1,455,118	379,655	0	0	0	0	0
昭和村	0	0	0	1,072,072	220,590	0	0	0	0	0
会津美里町	0	0	2,895	2,536,315	563,251	0	0	0	0	0
西郷村	0	0	0	0	0	0	0	0	0	0
泉崎村	0	0	0	0	0	0	0	0	0	0
中島村	0	0	0	0	0	0	0	0	0	0
矢吹町	6,500	0	0	0	0	0	0	0	0	0
棚倉町	20,600	0	654,540	0	0	0	0	0	0	0
矢祭町	0	0	106,287	2,385,296	194,852	0	0	0	0	0
塙町	31,600	0	303,659	2,503,971	449,192	41,000	0	0	0	0
鮫川村	0	0	219,242	451,120	262,200	0	0	0	0	0
石川町	78,633	0	0	3,049,983	181,640	0	0	0	0	0
玉川村	57,840	0	68,189	0	0	0	0	0	0	0
平田村	0	0	136,210	2,932,182	284,975	0	0	0	0	0
浅川町	2,400	0	112,700	0	0	0	0	0	0	0
古殿町	0	0	839,784	1,956,603	368,808	0	0	0	0	0
三春町	0	0	0	0	0	0	0	0	0	0
小野町	0	0	0	2,668,873	116,063	0	0	0	0	0
広野町	0	0	0	0	0	0	0	0	0	0
楢葉町	0	0	0	0	0	0	0	0	0	0
富岡町	0	0	0	0	0	0	0	0	0	0
川内村	0	0	270,015	793,410	280,425	0	0	0	0	0
大熊町	0	0	0	0	0	0	0	0	0	0
双葉町	0	0	0	0	0	0	0	0	0	0
浪江町	0	0	0	610,500	0	0	0	0	0	0
葛尾村	0	0	77,436	588,910	135,837	0	0	0	0	0
新地町	0	0	0	0	0	0	0	0	0	0
飯館村	0	0	200,692	575,517	78,195	0	0	0	0	0
町村計	427,473	0	4,395,136	57,089,528	8,522,580	243,000	0	0	0	0
合計	1,805,813	22,100	5,144,862	65,295,916	10,681,878	243,000	512,887	0	0	135,139

第20表 令和6年度末地方債現在高及び年度別償還の状況

(単位:千円)

市町村名	16国の予算貸付・ 政府関係機関 貸付債			17地域改善対策 特定事業債		18財源対策債	19減収補てん債 (昭和61.平成 5~7.9~30. 令和1~6年度分)		20臨時財政 特例債	21公共事業等 臨時特例債	22減収補てん債
	うち転貸 によるもの	うち地方道路整備 臨時貸付金		うち法第5条 によるもの			うち令和2年度 追加税目分				
福島市	250,438	0	0	0	0	2,937,358	310,089	310,089	0	0	75,857
会津若松市	17,387	0	17,387	0	0	886,064	66,449	66,449	0	0	27,157
郡山市	39,644	0	0	0	0	7,208,315	813,165	564,875	0	0	90,903
いわき市	388,234	0	298,513	0	0	5,208,245	399,879	399,879	0	0	76,234
白河市	0	0	0	0	0	1,274,577	75,012	75,012	0	0	14,397
須賀川市	0	0	0	0	0	1,033,019	130,122	0	0	0	12,718
喜多方市	0	0	0	0	0	48,041	47,796	36,757	0	0	7,733
相馬市	0	0	0	0	0	455,824	6,950	6,950	0	0	6,553
二本松市	0	0	0	0	0	136,983	90,972	0	0	0	10,052
田村市	22,173	0	0	0	0	45,122	25,080	0	0	0	5,088
南相馬市	0	0	0	0	0	228,864	64,558	0	0	0	13,425
伊達市	0	0	0	0	0	108,815	80,139	0	0	0	9,426
本宮市	0	0	0	0	0	0	66,988	37,600	0	0	6,785
市計	717,876	0	315,900	0	0	19,571,227	2,177,199	1,497,611	0	0	356,328
桑折町	0	0	0	0	0	81,564	7,323	6,063	0	0	2,138
国見町	0	0	0	0	0	122,871	11,297	11,297	0	0	1,375
川俣町	0	0	0	0	0	0	24,479	4,425	0	0	1,973
大玉村	0	0	0	0	0	152,946	4,613	4,613	0	0	1,021
鏡石町	0	0	0	0	0	345,311	7,330	7,330	0	0	2,312
天栄村	0	0	0	0	0	59,273	1,543	1,448	0	0	656
下郷町	320	0	320	0	0	93,816	7,377	7,377	0	0	727
檜枝岐村	0	0	0	0	0	0	790	764	0	0	50
只見町	0	0	0	0	0	24,560	750	750	0	0	615
南会津町	0	0	0	0	0	5,886	13,224	12,118	0	0	2,101
北塩原村	0	0	0	0	0	7,188	300	300	0	0	295
西会津町	0	0	0	0	0	826	4,350	4,350	0	0	921
磐梯町	0	0	0	0	0	0	2,533	0	0	0	0
猪苗代町	0	0	0	0	0	177,686	2,763	0	0	0	2,162
会津坂下町	7,768	0	7,768	0	0	122,286	14,170	13,065	0	0	2,346
湯川村	0	0	0	0	0	0	725	725	0	0	510
柳津町	0	0	0	0	0	0	2,250	2,250	0	0	327
三島町	0	0	0	0	0	0	1,311	0	0	0	263
金山町	0	0	0	0	0	0	0	0	0	0	201
昭和村	0	0	0	0	0	0	1,171	0	0	0	94
会津美里町	0	0	0	0	0	5,511	11,440	10,720	0	0	2,398
西郷村	0	0	0	0	0	130,445	22,030	22,030	0	0	10,115
泉崎村	0	0	0	0	0	53,340	3,600	3,600	0	0	1,280
中島村	0	0	0	0	0	0	4,519	4,519	0	0	0
矢吹町	0	0	0	0	0	769,027	13,918	0	0	0	0
棚倉町	0	0	0	0	0	136,025	12,600	12,600	0	0	3,159
矢祭町	0	0	0	0	0	3,835	1,201	0	0	0	0
塙町	0	0	0	0	0	10,065	0	0	0	0	1,429
鮫川村	0	0	0	0	0	0	2,427	2,427	0	0	0
石川町	0	0	0	0	0	96,829	18,036	14,998	0	0	2,580
玉川村	0	0	0	0	0	181,313	6,496	6,496	0	0	927
平田村	0	0	0	0	0	41,515	4,581	4,581	0	0	752
浅川町	0	0	0	0	0	212,010	8,540	8,540	0	0	971
古殿町	0	0	0	0	0	3,615	3,927	3,927	0	0	533
三春町	0	0	0	0	0	172,390	18,641	18,641	0	0	3,212
小野町	0	0	0	0	0	1,117	16,510	16,510	0	0	1,579
広野町	0	0	0	0	0	17,638	0	0	0	0	747
楢葉町	0	0	0	0	0	0	0	0	0	0	0
富岡町	0	0	0	0	0	0	2,951	2,951	0	0	0
川内村	0	0	0	0	0	0	394	0	0	0	290
大熊町	0	0	0	0	0	0	0	0	0	0	0
双葉町	828	0	0	0	0	404	1,033	1,033	0	0	1,616
浪江町	0	0	0	0	0	13,376	35,839	35,839	0	0	3,749
葛尾村	0	0	0	0	0	0	1,671	1,671	0	0	106
新地町	0	0	0	0	0	52,743	4,967	0	0	0	0
飯館村	0	0	0	0	0	0	0	0	0	0	331
町村計	8,916	0	8,088	0	0	3,095,411	303,620	247,958	0	0	55,861
合計	726,792	0	323,988	0	0	22,666,638	2,480,819	1,745,569	0	0	412,189

第20表 令和6年度末地方債現在高及び年度別償還の状況

(単位:千円)

市町村名	23臨時税収補てん債	24臨時財政対策債	25調整債 (令和1～6年度分)	26減収補てん債特例分 (平成14・19～30、令和1～6年度分)		27県貸付金		28特別減収対策債	29その他
				うち令和2年度追加税目分	うち令和2年度追加税目分	うち予算貸付によるもの			
福島市	0	41,739,154	0	0	0	2,487,763	109,859	260,502	4,236,850
会津若松市	0	15,754,017	0	150,900	150,900	2,195,828	7,354	0	93,518
郡山市	0	40,934,240	0	0	0	432,003	432,003	0	251,068
いわき市	0	45,395,803	0	0	0	2,220,294	894,238	0	6,085,890
白河市	0	9,041,780	0	0	0	1,271,242	35,584	0	394,324
須賀川市	0	11,205,376	0	0	0	609,823	134,174	87,500	946,457
喜多方市	0	7,699,750	0	0	0	350,000	0	0	369,796
相馬市	0	5,464,664	0	0	0	84,301	84,301	0	243,782
二本松市	0	8,901,292	0	0	0	6,334	6,334	0	734,886
田村市	0	4,615,963	0	0	0	6,777	6,777	0	396
南相馬市	0	9,518,299	0	0	0	14,908	14,908	0	94,118
伊達市	0	8,275,499	0	0	0	4,452	4,452	0	1,668,023
本宮市	0	4,868,616	0	0	0	1,995,374	11,560	0	0
市計	0	213,414,453	0	150,900	150,900	11,679,099	1,741,544	348,002	15,119,108
桑折町	0	1,686,402	0	0	0	5,289	5,289	0	141,227
国見町	0	1,309,628	0	0	0	8,595	8,595	0	485,289
川俣町	0	1,996,077	0	8,012	0	0	0	0	77,849
大玉村	0	1,444,606	0	0	0	1,059	1,059	0	0
鏡石町	0	2,012,190	0	0	0	43,473	43,473	0	276,908
天栄村	0	1,275,920	0	0	0	3,065	3,065	0	0
下郷町	0	1,550,828	0	0	0	0	0	0	1,556
檜枝岐村	0	245,140	0	0	0	0	0	0	0
只見町	0	492,201	0	0	0	13,846	0	0	6,081
南会津町	0	3,311,017	0	0	0	0	0	0	196,403
北塩原村	0	889,460	0	3,390	3,390	0	0	0	0
西会津町	0	1,278,640	0	0	0	0	0	0	0
磐梯町	0	994,815	0	0	0	0	0	0	51,370
猪苗代町	0	2,610,621	0	15,060	14,099	4,200	4,200	0	0
会津坂下町	0	2,036,269	0	0	0	0	0	0	1,611
湯川村	0	696,056	0	0	0	0	0	0	0
柳津町	0	65,817	0	0	0	0	0	0	0
三島町	0	510,330	0	0	0	0	0	0	0
金山町	0	161,803	0	0	0	0	0	0	0
昭和村	0	457,041	0	0	0	0	0	0	6,800
会津美里町	0	1,563,743	0	0	0	0	0	0	72,195
西郷村	0	3,124,215	0	0	0	7,362	7,362	0	104,554
泉崎村	0	1,594,054	0	4,713	4,713	0	0	0	155,647
中島村	0	837,664	0	0	0	0	0	0	63,710
矢吹町	0	2,459,354	0	0	0	90,717	832	0	284,960
棚倉町	0	2,291,163	0	0	0	0	0	0	0
矢祭町	0	630,178	0	0	0	0	0	0	29,255
塙町	0	1,461,142	0	0	0	0	0	0	0
鮫川村	0	846,676	0	0	0	0	0	0	29,493
石川町	0	1,983,202	0	0	0	47,061	9,728	0	0
玉川村	0	1,178,397	0	0	0	0	0	0	52,651
平田村	0	1,214,506	0	0	0	0	0	0	0
浅川町	0	1,107,350	0	0	0	107,677	777	0	0
古殿町	0	584,562	0	0	0	0	0	0	0
三春町	0	1,292,941	0	0	0	7,392	7,392	0	13,405
小野町	0	1,650,683	0	0	0	1,754	1,754	0	190,110
広野町	0	455,810	0	0	0	119,529	0	0	233,975
檜葉町	0	166,842	0	12,615	0	16,221	0	0	114,045
富岡町	0	0	0	0	0	1,700	1,700	0	365,823
川内村	0	366,320	0	0	0	0	0	0	0
大熊町	0	0	0	0	0	0	0	0	0
双葉町	0	710,378	0	0	0	0	0	0	215,644
浪江町	0	1,046,391	0	0	0	7,313	7,313	0	0
葛尾村	0	309,420	0	0	0	0	0	0	0
新地町	0	1,721,633	0	0	0	66,072	0	0	254,264
飯館村	0	1,138,169	0	28,374	0	0	0	0	0
町村計	0	54,759,654	0	72,164	22,202	552,325	102,539	0	3,424,825
合計	0	268,174,107	0	223,064	173,102	12,231,424	1,844,083	348,002	18,543,933

第20表 令和6年度末地方債現在高及び年度別償還の状況

(単位:千円)

市町村名	合計(1~29)	地方債現在高借入先別内訳									
		うち減収補てん債	1財政融資資金		2旧郵政公社資金			3地方公共団体金融機構資金		4国の予算貸付・ 政府関係機関貸付	5ゆうちょ銀行
			うち旧資金運用 部資金		(1)旧郵便貯金 資金	(2)旧簡易生命 保険資金		うち旧公営企業 金融公庫資金			
福島市	100,667,693	310,089	45,805,589	746,593	216,223	205,632	10,591	14,901,148	1,655,357	250,438	0
会津若松市	40,621,458	217,349	12,743,101	40,094	94,252	94,252	0	22,605,517	253,211	17,387	0
郡山市	100,521,476	813,165	76,298,372	263,583	542,482	244,139	298,343	975,954	474,397	39,644	0
いわき市	125,852,501	399,879	67,191,467	3,126	820,710	223,733	596,977	25,087,434	894,832	388,234	0
白河市	33,996,501	75,012	16,170,912	174,909	94,390	68,021	26,369	4,161,223	189,864	0	301,200
須賀川市	39,683,799	130,122	17,893,368	6,031	276,175	74,635	201,540	6,025,176	29,542	0	0
喜多方市	25,631,184	47,796	9,402,012	15,922	63,687	63,687	0	9,639,130	82,931	0	0
相馬市	14,833,283	6,950	10,452,651	119,393	152,138	33,867	118,271	2,300,342	117,485	0	0
二本松市	29,723,976	90,972	13,470,994	41,913	98,597	70,652	27,945	1,107,128	299,382	0	0
田村市	17,135,179	25,080	7,190,395	0	105,278	31,050	74,228	2,169,798	71,387	22,173	0
南相馬市	24,678,014	64,558	11,660,697	61,528	107,295	73,257	34,038	8,273,297	53,181	0	0
伊達市	39,124,682	80,139	9,777,441	325,861	22,414	21,619	795	3,995,397	574,128	0	0
本宮市	20,175,880	66,988	2,917,213	0	22,555	12,314	10,241	6,392,429	11,489	0	0
市計	612,645,626	2,328,099	300,974,212	1,798,953	2,616,196	1,216,858	1,399,338	107,633,973	4,707,186	717,876	301,200
桑折町	4,085,151	7,323	2,454,554	25,739	15,494	15,494	0	1,058,865	50,547	0	0
国見町	5,480,641	11,297	2,364,975	32,520	24,810	1,375	23,435	233,633	99,168	0	0
川俣町	8,960,037	32,491	3,717,081	8,778	9,675	9,675	0	4,550,978	4,550,978	0	0
大玉村	3,266,903	4,613	1,937,748	0	12,167	12,167	0	908,116	45,309	0	0
鏡石町	7,009,593	7,330	2,675,620	0	11,135	11,135	0	3,124,755	30,172	0	0
天栄村	4,273,566	1,543	1,924,949	0	18,167	11,720	6,447	1,538,973	24,501	0	0
下郷町	3,620,509	7,377	2,674,375	1,556	13,105	13,105	0	686,262	0	320	5,625
檜枝岐村	2,712,524	790	1,042,163	0	50	50	0	0	0	0	0
只見町	6,277,088	750	5,033,433	0	8,647	8,647	0	1,079,461	6,081	0	0
南会津町	16,047,515	13,224	9,057,240	2,019	17,276	17,276	0	3,051,089	96,301	0	0
北塩原村	3,675,454	3,690	2,275,267	0	6,736	6,736	0	1,129,714	7,619	0	0
西会津町	6,194,491	4,350	5,127,573	36,321	10,461	10,461	0	901,810	0	0	0
磐梯町	3,784,216	2,533	2,746,027	307	0	0	0	481,286	51,064	0	0
猪苗代町	8,129,144	17,823	6,941,293	9,532	48,039	19,738	28,301	722,283	6,708	0	0
会津坂下町	5,163,204	14,170	3,519,131	1,611	17,243	17,243	0	1,075,100	0	7,768	0
湯川村	2,222,512	725	1,344,066	0	3,064	3,064	0	235,730	0	0	0
柳津町	3,592,038	2,250	2,999,125	0	9,194	9,194	0	306,525	0	0	0
三島町	3,227,943	1,311	2,255,146	0	263	263	0	272,497	0	0	0
金山町	2,278,451	0	1,821,749	0	3,965	3,965	0	0	0	0	0
昭和村	1,716,986	1,171	1,251,034	0	1,362	1,362	0	108,432	1,376	0	0
会津美里町	10,697,554	11,440	2,293,922	23,338	61,045	27,857	33,188	856,295	0	0	0
西郷村	6,296,706	22,030	2,339,227	62,792	26,769	26,769	0	2,222,316	131,393	0	0
泉崎村	2,968,530	8,313	298,373	94,575	2,918	2,918	0	90,733	61,072	0	0
中島村	3,920,316	4,519	1,056,485	39,905	5,818	5,818	0	1,401,979	23,804	0	0
矢吹町	7,221,577	13,918	2,611,855	128,186	0	0	0	965,768	148,930	0	0
棚倉町	4,767,764	12,600	2,474,859	0	21,540	15,275	6,265	215,755	418	0	0
矢祭町	3,695,863	1,201	2,595,537	3,835	0	0	0	415,750	0	0	0
塙町	7,574,206	0	3,273,970	0	10,551	10,551	0	450,270	0	0	0
鮫川村	1,953,520	2,427	1,618,988	20,308	7,656	7,656	0	258,136	0	0	0
石川町	8,196,246	18,036	6,214,563	0	19,147	19,147	0	1,638,635	0	0	0
玉川村	3,322,490	6,496	1,398,033	0	927	927	0	1,233,661	6,125	0	0
平田村	5,858,873	4,581	4,469,473	0	11,829	11,829	0	1,085,805	17,953	0	0
浅川町	3,494,427	8,540	2,364,624	0	8,739	8,739	0	857,081	18,592	0	0
古殿町	5,056,735	3,927	3,368,806	0	3,021	3,021	0	1,073,628	0	0	0
三春町	9,311,709	18,641	1,614,324	8,810	3,212	3,212	0	151,905	26,428	0	0
小野町	5,148,501	16,510	4,295,450	0	8,303	8,303	0	476,731	44,590	0	0
広野町	1,217,467	0	942,247	0	9,513	9,513	0	146,177	52,762	0	0
檜葉町	329,156	12,615	274,785	10,777	0	0	0	38,151	38,151	0	0
富岡町	370,474	2,951	278,621	0	0	0	0	90,153	90,153	0	0
川内村	2,150,871	394	1,371,973	0	36,903	7,682	29,221	0	0	0	0
大熊町	0	0	0	0	0	0	0	0	0	0	0
双葉町	931,980	1,033	524,501	0	11,778	11,778	0	394,873	55,251	828	0
浪江町	1,900,383	35,839	1,384,158	0	22,400	22,400	0	466,912	436,812	0	0
葛尾村	1,263,870	1,671	898,049	25,269	2,999	2,999	0	0	0	0	0
新地町	5,093,746	4,967	3,563,014	35,117	11,001	11,001	0	472,372	133,153	0	0
飯館村	2,252,386	28,374	2,081,361	0	5,756	5,756	0	93,872	0	0	0
町村計	206,713,316	375,784	116,769,747	571,295	522,678	395,821	126,857	36,562,467	6,255,411	8,916	5,625
合計	819,358,942	2,703,883	417,743,959	2,370,248	3,138,874	1,612,679	1,526,195	144,196,440	10,962,597	726,792	306,825

第20表 令和6年度末地方債現在高及び年度別償還の状況

(単位:千円)

市町村名	地方債現在高借入先別内訳							地方債現在高の利率別内訳			
	6市中銀行	7その他の 金融機関	8かんぽ生命保険	9保険会社等	10市場公募債	11 共済等	12 その他	0.5%以下	1.0%以下	1.5%以下	2.0%以下
福島市	28,966,992	4,286,199	0	0	0	3,753,341	2,487,763	65,350,269	15,723,817	6,432,286	11,852,954
会津若松市	229,713	228,827	0	0	0	2,506,833	2,195,828	26,859,258	8,017,412	2,334,509	3,207,150
郡山市	10,871,472	9,713,575	0	0	0	1,647,974	432,003	64,868,397	18,537,627	8,965,007	7,636,684
いわき市	14,478,525	14,200,639	0	0	0	1,465,198	2,220,294	92,779,499	13,647,653	17,526,073	1,519,225
白河市	2,843,449	3,730,608	0	0	0	6,659,136	35,583	24,327,262	6,094,330	2,620,114	882,133
須賀川市	9,766,011	2,897,758	0	0	0	2,215,488	609,823	31,321,573	3,665,739	3,181,747	1,487,629
喜多方市	2,520,527	3,122,049	0	0	0	533,779	350,000	18,135,827	4,568,620	2,416,273	361,816
相馬市	1,155,378	456,811	0	0	0	231,662	84,301	11,733,169	1,565,657	1,242,713	194,612
二本松市	4,818,249	6,420,263	0	0	0	3,802,411	6,334	21,603,761	3,362,207	3,515,584	954,912
田村市	1,875,395	5,765,363	0	0	0	0	6,777	11,079,628	3,475,854	2,333,862	222,887
南相馬市	798,119	3,542,221	0	0	0	281,477	14,908	15,990,955	3,131,153	3,426,652	2,093,496
伊達市	17,393,161	6,944,876	0	0	0	986,941	4,452	25,208,162	9,745,508	2,362,235	1,191,599
本宮市	2,497,515	6,032,269	0	0	0	318,525	1,995,374	14,223,267	2,835,051	1,995,352	1,111,969
市計	98,214,506	67,341,458	0	0	0	24,402,765	10,443,440	423,481,027	94,370,628	58,352,407	32,717,066
桑折町	13,009	537,940	0	0	0	0	5,289	3,090,107	378,565	480,044	73,201
国見町	1,269,145	1,579,483	0	0	0	0	8,595	3,706,402	640,361	816,372	154,009
川俣町	143,645	536,406	0	0	0	2,252	0	5,287,638	1,413,244	1,306,137	726,301
大玉村	38,966	315,295	0	0	0	53,552	1,059	2,294,249	553,257	312,618	106,779
鏡石町	38,500	776,010	0	0	0	340,100	43,473	4,159,010	1,574,265	981,146	292,632
天栄村	0	788,412	0	0	0	0	3,065	2,013,859	924,427	1,137,180	198,100
下郷町	26,082	199,387	0	0	0	15,353	0	2,724,430	485,689	323,558	84,529
檜枝岐村	0	1,670,311	0	0	0	0	0	2,093,100	429,419	190,005	0
只見町	25,266	116,435	0	0	0	13,846	0	3,991,126	1,284,885	637,215	255,070
南会津町	820,113	3,037,791	0	0	0	64,006	0	10,978,447	3,058,532	1,716,062	98,215
北塩原村	11,440	213,343	0	0	0	38,954	0	2,536,974	556,285	414,076	64,399
西会津町	0	154,647	0	0	0	0	0	4,383,811	1,014,201	625,245	162,134
磐梯町	351,725	205,178	0	0	0	0	0	2,832,618	520,251	378,776	52,264
猪苗代町	166,999	231,295	0	0	0	15,035	4,200	5,965,409	862,216	849,276	315,311
会津坂下町	278,059	265,903	0	0	0	0	0	3,342,439	1,229,609	365,268	189,912
湯川村	296,272	343,380	0	0	0	0	0	1,851,499	179,710	182,300	9,003
柳津町	64,989	212,205	0	0	0	0	0	2,901,979	285,500	404,400	159
三島町	0	700,037	0	0	0	0	0	2,305,723	25,891	148,290	724,839
金山町	452,737	0	0	0	0	0	0	1,489,174	404,731	356,089	28,457
昭和村	0	356,158	0	0	0	0	0	1,149,344	356,405	172,953	29,627
会津美里町	2,096,683	5,389,609	0	0	0	0	0	6,495,778	2,519,993	1,562,815	50,040
西郷村	0	1,701,032	0	0	0	0	7,362	2,847,635	1,676,267	474,019	415,995
泉崎村	1,807,466	769,040	0	0	0	0	0	1,719,239	528,088	520,758	158,665
中島村	203,580	1,032,541	0	0	0	219,913	0	1,646,128	1,202,898	752,860	237,643
矢吹町	2,393,442	1,159,797	0	0	0	0	90,715	3,429,185	1,830,655	883,411	965,381
棚倉町	415,990	598,460	0	0	0	1,041,160	0	3,079,376	1,027,497	651,308	9,165
矢祭町	0	684,576	0	0	0	0	0	2,984,389	436,500	274,974	0
塙町	1,947,130	1,892,285	0	0	0	0	0	4,573,248	2,216,376	745,600	38,982
鮫川村	68,740	0	0	0	0	0	0	1,397,117	226,930	223,909	98,760
石川町	33,000	0	0	0	0	243,840	47,061	6,318,871	1,042,575	798,300	36,500
玉川村	0	386,989	0	0	0	302,880	0	0	2,211,014	521,983	452,191
平田村	0	291,766	0	0	0	0	0	4,769,038	633,831	284,679	168,810
浅川町	118,537	37,769	0	0	0	0	107,677	2,156,294	627,580	343,280	356,573
古殿町	0	240,380	0	0	0	0	370,900	4,162,337	686,337	110,961	97,100
三春町	1,827,283	5,694,182	0	0	0	0	20,803	4,761,792	3,144,100	1,095,777	296,634
小野町	44,834	321,429	0	0	0	0	1,754	3,896,998	311,174	494,883	266,781
広野町	0	0	0	0	0	0	119,530	616,362	11,567	343,486	71,511
檜葉町	0	0	0	0	0	0	16,220	307,568	0	1,759	19,829
富岡町	0	0	0	0	0	0	1,700	65,318	7,412	0	73,665
川内村	0	741,995	0	0	0	0	0	1,427,577	514,273	179,800	29,221
大熊町	0	0	0	0	0	0	0	0	0	0	0
双葉町	0	0	0	0	0	0	0	513,609	14,694	200,606	51,796
浪江町	11,200	8,400	0	0	0	0	7,313	783,287	587,949	477,859	51,288
葛尾村	0	362,822	0	0	0	0	0	898,971	183,109	150,600	31,190
新地町	0	986,035	0	0	0	0	61,324	4,255,654	471,706	171,215	141,534
飯館村	0	71,397	0	0	0	0	0	1,896,975	168,956	103,385	68,270
町村計	14,964,832	34,610,120	0	0	0	2,350,891	918,040	134,100,084	38,458,924	23,165,237	7,752,465
合計	113,179,338	101,951,578	0	0	0	26,753,656	11,361,480	557,581,111	132,829,552	81,517,644	40,469,531

第20表 令和6年度末地方債現在高及び年度別償還の状況

(単位:千円)

市町村名	地方債現在高の利率別内訳										
	2.5%以下	3.0%以下	3.5%以下	4.0%以下	4.5%以下	5.0%以下	5.5%以下	6.0%以下	6.5%以下	7.0%以下	7.0%超
福島市	1,201,868	72,138	34,361	0	0	0	0	0	0	0	0
会津若松市	195,206	5,193	2,730	0	0	0	0	0	0	0	0
郡山市	485,282	15,346	12,438	0	141	120	207	114	113	0	0
いわき市	369,457	9,098	1,496	0	0	0	0	0	0	0	0
白河市	50,797	13,919	7,946	0	0	0	0	0	0	0	0
須賀川市	26,074	1,037	0	0	0	0	0	0	0	0	0
喜多方市	126,538	21,540	570	0	0	0	0	0	0	0	0
相馬市	64,809	23,322	9,001	0	0	0	0	0	0	0	0
二本松市	282,526	3,446	1,540	0	0	0	0	0	0	0	0
田村市	6,248	10,734	0	0	1,687	1,632	1,691	455	501	0	0
南相馬市	25,524	6,752	3,482	0	0	0	0	0	0	0	0
伊達市	584,620	21,821	10,737	0	0	0	0	0	0	0	0
本宮市	10,241	0	0	0	0	0	0	0	0	0	0
市計	3,429,190	204,346	84,301	0	1,828	1,752	1,898	569	614	0	0
桑折町	59,106	2,958	1,170	0	0	0	0	0	0	0	0
国見町	159,555	2,710	1,232	0	0	0	0	0	0	0	0
川俣町	224,907	1,228	582	0	0	0	0	0	0	0	0
大玉村	0	0	0	0	0	0	0	0	0	0	0
鏡石町	2,540	0	0	0	0	0	0	0	0	0	0
天栄村	0	0	0	0	0	0	0	0	0	0	0
下郷町	747	1,556	0	0	0	0	0	0	0	0	0
檜枝岐村	0	0	0	0	0	0	0	0	0	0	0
只見町	108,425	0	367	0	0	0	0	0	0	0	0
南会津町	194,733	370	502	0	0	233	421	0	0	0	0
北塩原村	103,720	0	0	0	0	0	0	0	0	0	0
西会津町	9,100	0	0	0	0	0	0	0	0	0	0
磐梯町	0	307	0	0	0	0	0	0	0	0	0
猪苗代町	136,932	0	0	0	0	0	0	0	0	0	0
会津坂下町	34,365	0	1,611	0	0	0	0	0	0	0	0
湯川村	0	0	0	0	0	0	0	0	0	0	0
柳津町	0	0	0	0	0	0	0	0	0	0	0
三島町	23,200	0	0	0	0	0	0	0	0	0	0
金山町	0	0	0	0	0	0	0	0	0	0	0
昭和村	8,657	0	0	0	0	0	0	0	0	0	0
会津美里町	65,085	1,627	2,216	0	0	0	0	0	0	0	0
西郷村	879,562	3,228	0	0	0	0	0	0	0	0	0
泉崎村	30,619	7,133	4,028	0	0	0	0	0	0	0	0
中島村	75,705	3,260	1,822	0	0	0	0	0	0	0	0
矢吹町	97,670	9,923	5,352	0	0	0	0	0	0	0	0
棚倉町	418	0	0	0	0	0	0	0	0	0	0
矢祭町	0	0	0	0	0	0	0	0	0	0	0
塙町	0	0	0	0	0	0	0	0	0	0	0
鮫川村	4,657	878	1,269	0	0	0	0	0	0	0	0
石川町	0	0	0	0	0	0	0	0	0	0	0
玉川村	136,049	1,253	0	0	0	0	0	0	0	0	0
平田村	2,514	0	0	0	0	0	0	0	0	0	1
浅川町	10,700	0	0	0	0	0	0	0	0	0	0
古殿町	0	0	0	0	0	0	0	0	0	0	0
三春町	10,680	1,512	1,214	0	0	0	0	0	0	0	0
小野町	178,665	0	0	0	0	0	0	0	0	0	0
広野町	174,541	0	0	0	0	0	0	0	0	0	0
檜葉町	0	0	0	0	0	0	0	0	0	0	0
富岡町	224,079	0	0	0	0	0	0	0	0	0	0
川内村	0	0	0	0	0	0	0	0	0	0	0
大熊町	0	0	0	0	0	0	0	0	0	0	0
双葉町	151,275	0	0	0	0	0	0	0	0	0	0
浪江町	0	0	0	0	0	0	0	0	0	0	0
葛尾村	0	0	0	0	0	0	0	0	0	0	0
新地町	43,490	6,975	3,172	0	0	0	0	0	0	0	0
飯館村	0	14,800	0	0	0	0	0	0	0	0	0
町村計	3,151,696	59,718	24,537	0	0	233	421	0	0	0	1
合計	6,580,886	264,064	108,838	0	1,828	1,985	2,319	569	614	0	1

第20表 令和6年度末地方債現在高及び年度別償還の状況

(単位:千円)

市町村名	年度別償還額の状況(元利償還額)										
	令和7年度	令和8年度	令和9年度	令和10年度	令和11年度	令和12年度	令和13年度	令和14年度	令和15年度	令和16年度	令和17年度
福島市	10,192,893	10,314,964	9,978,158	9,450,525	8,910,102	8,189,050	7,157,567	6,428,698	5,667,918	4,878,588	4,142,968
会津若松市	4,294,223	4,254,284	4,046,630	3,832,969	3,565,315	3,160,711	2,736,728	2,375,262	2,098,890	1,800,991	1,534,198
郡山市	8,634,296	8,249,887	8,102,868	8,344,885	8,012,751	7,764,623	7,409,114	6,952,226	6,226,168	5,469,621	4,895,416
いわき市	13,347,086	12,764,975	13,012,939	12,212,712	11,368,453	10,205,431	9,172,699	8,049,071	6,993,516	6,130,216	5,084,386
白河市	3,111,011	3,191,005	3,242,975	3,262,664	3,161,704	2,967,012	2,671,685	2,466,241	2,226,702	2,002,711	1,719,972
須賀川市	3,707,321	3,847,739	3,866,691	3,788,634	3,633,765	3,401,725	3,066,452	2,777,473	2,503,869	2,136,022	1,808,193
喜多方市	2,462,257	2,451,488	2,521,183	2,464,663	2,315,129	2,080,866	1,856,055	1,663,967	1,459,966	1,324,315	1,188,459
相馬市	1,831,111	1,618,444	1,528,092	1,328,138	1,105,882	1,021,520	951,820	904,621	847,233	747,416	704,377
二本松市	3,436,490	3,557,852	3,529,933	3,389,095	3,167,583	2,860,461	2,458,149	1,976,333	1,656,930	1,240,921	915,495
田村市	2,705,241	2,435,679	2,158,866	1,938,011	1,724,437	1,416,610	1,093,947	950,181	804,189	638,539	447,511
南相馬市	2,559,004	2,422,856	2,301,566	2,224,960	2,117,250	1,807,538	1,537,318	1,367,816	1,258,579	994,645	972,177
伊達市	3,783,833	3,859,353	4,047,105	3,942,885	3,762,553	3,528,475	3,149,013	2,871,233	2,670,320	1,928,424	1,717,318
本宮市	1,688,851	1,727,574	1,782,177	1,805,826	1,767,367	1,693,082	1,434,857	1,343,261	1,099,615	1,036,466	976,809
市計	61,753,617	60,696,100	60,119,183	57,985,967	54,612,291	50,097,104	44,695,404	40,126,383	35,513,895	30,328,875	26,107,279
桑折町	426,919	404,618	385,843	352,778	338,479	313,113	283,376	250,494	216,172	194,141	157,612
国見町	284,668	426,161	430,883	462,473	453,086	440,523	407,904	368,382	324,333	308,007	281,756
川俣町	711,760	689,869	653,055	629,536	607,559	580,775	529,312	475,857	446,044	417,762	395,345
大玉村	395,297	394,739	334,020	309,105	284,174	262,256	238,155	205,892	174,016	156,575	133,047
鏡石町	483,186	501,654	509,252	534,386	544,208	529,683	479,715	440,141	411,515	383,711	362,018
天栄村	373,175	397,472	417,328	396,319	390,222	374,741	347,671	313,879	261,299	207,308	147,722
下郷町	420,071	408,337	407,691	395,745	359,859	320,994	278,953	244,224	198,416	157,885	123,959
檜枝岐村	288,263	286,574	258,201	256,513	224,613	199,340	174,050	167,234	154,065	134,868	127,590
只見町	718,424	741,443	745,887	743,793	646,477	515,654	456,736	381,227	343,685	277,487	200,762
南会津町	1,706,666	1,757,676	1,764,899	1,805,041	1,684,555	1,568,520	1,373,532	1,209,838	1,023,849	788,558	608,600
北塩原村	452,696	448,301	466,017	425,981	384,741	334,459	281,150	230,357	181,260	144,224	108,999
西会津町	834,453	737,698	737,939	688,519	605,495	531,520	434,477	382,473	310,822	261,019	207,313
磐梯町	615,534	588,081	548,367	421,600	356,201	313,558	241,742	196,195	163,517	137,882	111,774
猪苗代町	1,084,686	1,003,452	906,859	816,879	672,448	602,400	520,049	446,369	393,551	326,052	270,893
会津坂下町	847,260	726,555	619,366	551,431	494,918	442,090	389,594	336,328	263,903	174,763	143,801
湯川村	367,647	343,983	283,955	266,423	237,786	211,060	146,242	102,504	78,094	59,476	48,644
柳津町	546,024	549,210	564,876	534,590	460,326	369,729	277,546	179,791	117,429	53,177	0
三島町	0	0	0	0	0	0	0	0	0	0	0
金山町	328,656	323,193	296,342	275,619	256,280	225,338	191,787	146,978	106,899	90,935	65,220
昭和村	241,313	220,560	210,777	182,675	166,188	126,786	104,503	88,133	74,620	61,254	45,378
会津美里町	0	0	0	0	0	0	0	0	0	0	0
西郷村	569,330	557,929	519,737	482,499	484,673	453,042	389,947	329,589	271,843	220,615	240,714
泉崎村	364,327	307,014	270,595	247,920	228,868	198,373	176,542	163,190	149,861	136,494	123,204
中島村	272,040	288,352	311,187	307,425	311,579	305,677	268,915	256,510	239,733	218,569	178,738
矢吹町	629,330	742,789	519,160	700,874	669,630	616,577	545,440	498,230	450,346	376,486	315,150
棚倉町	584,114	585,572	554,004	518,861	484,644	447,569	393,488	350,912	300,532	226,000	136,686
矢祭町	561,594	543,868	521,321	508,218	371,628	293,876	256,009	178,460	155,338	124,571	104,641
塙町	729,766	743,737	748,719	743,602	729,199	657,593	580,161	413,975	353,748	328,714	254,687
鮫川村	250,318	241,821	241,814	228,160	199,881	177,647	153,295	131,515	107,679	80,933	56,644
石川町	847,988	821,584	801,510	761,762	736,178	709,156	586,850	558,782	487,935	453,065	396,303
玉川村	394,101	364,502	344,840	340,302	328,145	307,333	248,963	223,732	182,669	127,565	99,290
平田村	857,598	853,545	828,804	754,670	572,647	425,911	349,844	276,491	206,596	137,990	85,959
浅川町	301,913	316,649	331,833	321,687	289,395	267,114	251,707	232,261	205,486	190,857	174,975
古殿町	749,364	677,264	659,758	626,608	498,202	341,269	282,218	249,271	184,963	138,566	119,705
三春町	668,720	681,109	723,843	776,841	756,677	716,695	648,342	587,191	516,731	506,794	491,383
小野町	615,862	623,133	614,072	597,024	550,040	488,854	416,409	367,831	281,975	229,753	189,085
広野町	158,783	141,790	134,105	140,653	131,147	115,677	101,045	87,033	71,877	49,175	43,859
檜葉町	79,541	76,212	51,724	44,537	32,738	22,934	4,746	1,710	0	0	0
富岡町	44,413	41,463	41,462	41,463	41,462	39,982	38,473	35,325	30,552	26,367	17,874
川内村	314,746	298,419	308,725	288,198	248,691	215,282	176,672	131,793	86,678	71,846	46,461
大熊町	0	0	0	0	0	0	0	0	0	0	0
双葉町	146,745	132,083	122,514	114,577	106,866	95,450	80,515	68,271	54,398	34,638	10,987
浪江町	237,811	247,809	229,159	224,720	209,445	188,597	162,720	136,794	112,942	63,146	24,678
葛尾村	177,109	177,632	176,485	160,533	152,741	117,970	84,020	73,804	56,540	46,055	24,469
新地町	626,952	609,349	587,254	541,591	517,749	432,330	379,911	342,799	238,399	215,624	163,063
飯館村	363,132	352,745	335,430	283,340	194,476	160,424	125,905	107,767	86,336	70,508	54,027
町村計	21,672,295	21,375,946	20,519,612	19,805,471	18,014,316	16,057,871	13,858,631	11,969,532	10,076,646	8,409,415	6,893,015
合計	83,425,912	82,072,046	80,638,795	77,791,438	72,626,607	66,154,975	58,554,035	52,095,915	45,590,541	38,738,290	33,000,294

第21表 債務負担行為の状況

(単位:千円)

市町村名	債務負担行為限度額					(a)	債務負担行為に基づく令和7年度以降の支出予定額				
	1物件の購入等に 係るもの	2債務保証又は 損失補償に係 るもの	3その他	4その他実質 的な債務負担 に係るもの	1物件の購入等 に係るもの		2債務保証又は 損失補償に係 るもの	3その他	4その他実質 的な債務負担 に係るもの		
福島市	74,729,245	5,602,057	25,000,000	44,127,188	0	34,506,613	5,449,921	0	29,056,692	0	
会津若松市	14,597,577	0	788,612	13,808,965	0	8,967,924	0	0	8,967,924	0	
郡山市	57,050,660	11,505,000	0	45,545,660	0	29,193,938	3,828,489	0	25,365,449	0	
いわき市	19,403,403	0	0	19,403,403	0	12,157,892	0	0	12,157,892	0	
白河市	5,070,735	612,876	11,403	4,446,456	0	2,187,998	250,438	0	1,937,560	0	
須賀川市	13,045,628	0	0	13,045,628	0	6,141,628	0	0	6,141,628	0	
喜多方市	3,964,447	2,889,248	0	1,075,199	0	1,507,237	995,418	0	511,819	0	
相馬市	12,901,702	3,792,725	0	9,108,977	0	1,857,364	0	0	1,857,364	0	
二本松市	5,392,959	0	0	5,392,959	0	2,231,138	0	0	2,231,138	0	
田村市	5,535,888	0	0	5,535,888	0	2,606,087	0	0	2,606,087	0	
南相馬市	5,536,604	42,796	0	5,493,808	0	2,998,836	42,796	0	2,956,040	0	
伊達市	4,390,217	0	0	4,390,217	0	1,840,458	0	0	1,840,458	0	
本宮市	206,478	0	0	206,478	0	9,989	0	0	9,989	0	
市計	221,825,543	24,444,702	25,800,015	171,580,826	0	106,207,102	10,567,062	0	95,640,040	0	
桑折町	626,779	0	458,447	168,332	0	211,425	0	47,269	164,156	0	
国見町	141,120	0	0	141,120	0	127,008	0	0	127,008	0	
川俣町	4,305,703	0	4,000,000	305,703	0	202,725	0	0	202,725	0	
大玉村	33,084	0	0	33,084	0	23,780	0	0	23,780	0	
鏡石町	2,340,633	0	0	2,340,633	0	891,577	0	0	891,577	0	
天栄村	285,717	0	0	285,717	0	39,656	0	0	39,656	0	
下郷町	23,017	0	0	23,017	0	23,017	0	0	23,017	0	
檜枝岐村	76,500	76,500	0	0	0	76,500	76,500	0	0	0	
只見町	199,210	103,873	0	95,337	0	58,238	48,263	0	9,975	0	
南会津町	0	0	0	0	0	0	0	0	0	0	
北塩原村	35,000	0	35,000	0	0	0	0	0	0	0	
西会津町	100,000	100,000	0	0	0	53,009	53,009	0	0	0	
磐梯町	33,801	0	0	33,801	0	9,365	0	0	9,365	0	
猪苗代町	140,038	130,326	0	9,712	0	50,105	49,280	0	825	0	
会津坂下町	556,522	0	0	556,522	0	234,228	0	0	234,228	0	
湯川村	0	0	0	0	0	0	0	0	0	0	
柳津町	53,875	35,000	0	18,875	0	9,136	0	0	9,136	0	
三島町	0	0	0	0	0	0	0	0	0	0	
金山町	0	0	0	0	0	0	0	0	0	0	
昭和村	13,420	13,420	0	0	0	0	0	0	0	0	
会津美里町	2,906,793	0	0	2,906,793	0	1,031,081	0	0	1,031,081	0	
西郷村	6,161,359	5,273,800	0	887,559	0	4,142,186	3,552,707	0	589,479	0	
泉崎村	187,607	0	110,500	77,107	0	67,107	0	0	67,107	0	
中島村	117,878	0	0	117,878	0	82,123	0	0	82,123	0	
矢吹町	1,888,809	1,888,809	0	0	0	640,949	640,949	0	0	0	
棚倉町	1,181,135	0	0	1,181,135	0	242,883	0	0	242,883	0	
矢祭町	0	0	0	0	0	0	0	0	0	0	
埴町	375,520	0	0	375,520	0	375,520	0	0	375,520	0	
鮫川村	1,956	0	0	1,956	0	65	0	0	65	0	
石川町	1,506,325	0	0	1,506,325	0	1,189,022	0	0	1,189,022	0	
玉川村	425,000	0	425,000	0	0	382,500	0	382,500	0	0	
平田村	596,549	0	0	596,549	0	482,290	0	0	482,290	0	
浅川町	0	0	0	0	0	0	0	0	0	0	
古殿町	2,110	0	2,110	0	0	0	0	0	0	0	
三春町	2,207,450	0	158,343	2,049,107	0	503,424	0	0	503,424	0	
小野町	1,393,703	0	0	1,393,703	0	712,151	0	0	712,151	0	
広野町	936,267	0	0	936,267	0	784,720	0	0	784,720	0	
檜葉町	717,557	0	0	717,557	0	702,955	0	0	702,955	0	
富岡町	12,255,106	0	0	12,255,106	0	4,242,777	0	0	4,242,777	0	
川内村	272,000	0	0	272,000	0	101,800	0	0	101,800	0	
大熊町	4,115,477	0	0	4,115,477	0	2,286,245	0	0	2,286,245	0	
双葉町	4,177,433	4,177,433	0	0	0	948,498	948,498	0	0	0	
浪江町	0	0	0	0	0	0	0	0	0	0	
葛尾村	133,000	0	0	133,000	0	87,427	0	0	87,427	0	
新地町	2,794,600	0	0	2,794,600	0	233,576	0	0	233,576	0	
飯館村	503,540	0	0	503,540	0	378,540	0	0	378,540	0	
町村計	53,821,593	11,799,161	5,189,400	36,833,032	0	21,627,608	5,369,206	429,769	15,828,633	0	
合計	275,647,136	36,243,863	30,989,415	208,413,858	0	127,834,710	15,936,268	429,769	111,468,673	0	

第21表 債務負担行為の状況

(単位:千円)

市町村名	(a)に充当予定の一般財源等の額		債務負担行為に基づく令和6年度支出額					(b)に充当した一般財源等の額	
		うち公債費に準ずる債務負担行為に係るもの	(b)	1物件の購入等に係るもの	2債務保証又は損失保証に係るもの	3その他	4その他実質的な債務負担に係るもの		うち公債費に準ずる債務負担行為に係るもの
福島市	28,238,316	38,146	3,631,027	103,465	0	3,527,562	0	3,347,205	12,060
会津若松市	6,130,559	65,822	1,516,307	0	0	1,516,307	0	1,436,648	13,704
郡山市	25,569,419	56,780	16,800,188	6,401,693	0	10,398,495	0	8,877,326	42,372
いわき市	10,387,025	0	5,253,377	0	0	5,253,377	0	3,934,376	0
白河市	1,981,560	92,404	861,324	285,046	0	576,278	0	622,568	22,211
須賀川市	2,467,812	8,319	2,636,963	0	0	2,636,963	0	1,160,515	11,749
喜多方市	336,886	2,137	788,925	470,237	0	318,688	0	443,214	150,054
相馬市	1,609,059	1,101,144	1,350,898	379,272	0	971,626	0	619,616	225,728
二本松市	1,945,451	188,320	1,211,822	0	0	1,211,822	0	1,031,064	78,831
田村市	2,374,635	431,375	1,017,034	0	0	1,017,034	0	832,821	34,650
南相馬市	2,129,805	391	949,498	0	0	949,498	0	612,735	11,485
伊達市	1,720,183	405	569,860	0	0	569,860	0	523,003	64
本宮市	9,989	9,989	2,630	0	0	2,630	0	2,630	2,630
市計	84,900,699	1,995,232	36,589,853	7,639,713	0	28,950,140	0	23,443,721	605,538
桑折町	208,805	0	84,357	0	28,900	55,457	0	83,107	0
国見町	127,008	0	4,704	0	0	4,704	0	3,204	0
川俣町	202,725	0	78,626	0	0	78,626	0	78,626	0
大玉村	23,780	23,780	1,816	0	0	1,816	0	1,816	1,816
鏡石町	663,075	652,449	119,029	0	0	119,029	0	65,230	63,705
天栄村	32,156	7,300	80,525	0	0	80,525	0	25,325	7,402
下郷町	14,430	0	0	0	0	0	0	0	0
檜枝岐村	0	0	0	0	0	0	0	0	0
只見町	58,238	9,975	20,046	19,355	0	691	0	20,046	691
南会津町	0	0	0	0	0	0	0	0	0
北塩原村	0	0	0	0	0	0	0	0	0
西会津町	9	0	0	0	0	0	0	0	0
磐梯町	9,365	9,365	1,207	0	0	1,207	0	1,207	1,207
猪苗代町	3,263	0	82,491	81,046	0	1,445	0	3,326	0
会津坂下町	209,228	0	120,425	0	0	120,425	0	95,425	0
湯川村	0	0	0	0	0	0	0	0	0
柳津町	1,136	1,136	23,349	18,700	0	4,649	0	696	696
三島町	0	0	0	0	0	0	0	0	0
金山町	0	0	0	0	0	0	0	0	0
昭和村	0	0	13,420	13,420	0	0	0	520	0
会津美里町	809,276	459	486,016	0	0	486,016	0	387,199	813
西郷村	1,515,042	0	1,595,421	1,448,526	0	146,895	0	511,058	0
泉崎村	18,867	0	2	0	0	2	0	1	1
中島村	82,123	0	35,606	0	0	35,606	0	35,606	0
矢吹町	640,949	640,949	73,860	73,860	0	0	0	73,860	73,860
棚倉町	242,883	242,883	42,488	0	0	42,488	0	42,488	42,488
矢祭町	0	0	0	0	0	0	0	0	0
塙町	104,634	0	54,887	0	0	54,887	0	44,448	0
鮫川村	33	33	34	0	0	34	0	17	17
石川町	463,369	0	242,727	0	0	242,727	0	84,142	0
玉川村	382,500	0	42,500	0	42,500	0	0	42,500	0
平田村	482,290	0	0	0	0	0	0	0	0
浅川町	0	0	0	0	0	0	0	0	0
古殿町	0	0	13	0	13	0	0	7	0
三春町	226,611	0	486,820	0	0	486,820	0	174,658	0
小野町	448,951	0	289,233	0	0	289,233	0	176,533	0
広野町	646,292	0	53,703	0	0	53,703	0	53,703	0
檜葉町	541,719	0	7,958	0	0	7,958	0	6,110	0
富岡町	1,904,252	927,500	1,374,294	0	0	1,374,294	0	1,198,744	964,458
川内村	35,000	0	68,400	0	0	68,400	0	35,000	0
大熊町	768,549	0	753,063	0	0	753,063	0	287,628	0
双葉町	4,643	0	644,731	644,731	0	0	0	1,374	0
浪江町	0	0	0	0	0	0	0	0	0
葛尾村	87,427	0	38,438	0	0	38,438	0	38,438	0
新地町	233,576	233,576	47,882	0	0	47,882	0	47,882	47,882
飯舘村	78,723	0	91,064	0	0	91,064	0	3,315	0
町村計	11,270,927	2,749,405	7,059,135	2,299,638	71,413	4,688,084	0	3,623,239	1,205,036
合計	96,171,626	4,744,637	43,648,988	9,939,351	71,413	33,638,224	0	27,066,960	1,810,574

Ⅲ 市町村税の状況
第22表の1 税目別収入の状況

(単位:千円、%)

一 普通税

市町村名	調定済額			収入済額			徴収率		
	現年課税分(a)	滞納繰越分(b)	合計(c)	現年課税分(d)	滞納繰越分(e)	合計(f)	(d)/(a)*100	(e)/(b)*100	(f)/(c)*100
福島市	37,670,209	934,800	38,605,009	37,369,895	212,760	37,582,655	99.2	22.8	97.4
会津若松市	15,441,910	417,564	15,859,474	15,303,316	87,448	15,390,764	99.1	20.9	97.0
郡山市	45,975,761	1,343,531	47,319,292	45,592,798	295,216	45,888,014	99.2	22.0	97.0
いわき市	45,236,049	1,523,074	46,759,123	44,697,260	364,213	45,061,473	98.8	23.9	96.4
白河市	9,778,326	205,000	9,983,326	9,737,190	33,729	9,770,919	99.6	16.5	97.9
須賀川市	9,145,614	76,483	9,222,097	9,097,312	25,392	9,122,704	99.5	33.2	98.9
喜多方市	4,794,643	135,040	4,929,683	4,740,053	28,053	4,768,106	98.9	20.8	96.7
相馬市	5,433,746	211,338	5,645,084	5,381,631	36,581	5,418,212	99.0	17.3	96.0
二本松市	6,716,890	349,987	7,066,877	6,631,313	53,236	6,684,549	98.7	15.2	94.6
田村市	4,006,499	201,993	4,208,492	3,962,869	30,984	3,993,853	98.9	15.3	94.9
南相馬市	9,826,030	485,420	10,311,450	9,747,144	72,166	9,819,310	99.2	14.9	95.2
伊達市	5,840,551	301,486	6,142,037	5,771,455	47,504	5,818,959	98.8	15.8	94.7
本宮市	5,008,926	65,582	5,074,508	4,994,329	27,383	5,021,712	99.7	41.8	99.0
市計	204,875,154	6,251,298	211,126,452	203,026,565	1,314,665	204,341,230	99.1	21.0	96.8
桑折町	1,417,488	26,100	1,443,588	1,410,309	9,413	1,419,722	99.5	36.1	98.3
国見町	958,374	1,889	960,263	957,505	743	958,248	99.9	39.3	99.8
川俣町	1,194,811	52,353	1,247,164	1,176,578	12,729	1,189,307	98.5	24.3	95.4
大玉村	1,016,880	51,464	1,068,344	1,007,754	8,317	1,016,071	99.1	16.2	95.1
鏡石町	1,693,210	59,102	1,752,312	1,680,098	10,381	1,690,479	99.2	17.6	96.5
天栄村	767,684	99,781	867,465	761,147	10,753	771,900	99.1	10.8	89.0
下郷町	943,933	47,082	991,015	937,116	2,229	939,345	99.3	4.7	94.8
檜枝岐村	413,695	0	413,695	413,695	0	413,695	100.0	-	100.0
只見町	834,349	9,938	844,287	831,350	2,647	833,997	99.6	26.6	98.8
南会津町	1,532,222	164,404	1,696,626	1,507,079	12,225	1,519,304	98.4	7.4	89.5
北塩原村	456,708	69,421	526,129	446,579	8,267	454,846	97.8	11.9	86.5
西会津町	579,971	15,234	595,205	573,770	1,450	575,220	98.9	9.5	96.6
磐梯町	806,358	8,804	815,162	804,259	1,490	805,749	99.7	16.9	98.8
猪苗代町	1,922,204	292,635	2,214,839	1,862,981	22,712	1,885,693	96.9	7.8	85.1
会津坂下町	1,660,470	38,331	1,698,801	1,647,237	5,405	1,652,642	99.2	14.1	97.3
湯川村	335,603	2,400	338,003	334,516	959	335,475	99.7	40.0	99.3
柳津町	398,757	5,182	403,939	396,780	910	397,690	99.5	17.6	98.5
三島町	163,501	6,480	169,981	162,499	342	162,841	99.4	5.3	95.8
金山町	605,633	3,710	609,343	603,404	1,211	604,615	99.6	32.6	99.2
昭和村	91,012	12,033	103,045	90,091	81	90,172	99.0	0.7	87.5
会津美里町	2,291,572	18,688	2,310,260	2,281,624	6,971	2,288,595	99.6	37.3	99.1
西郷村	6,099,950	63,979	6,163,929	6,077,394	18,982	6,096,376	99.6	29.7	98.9
泉崎村	1,229,647	82,366	1,312,013	1,220,310	10,373	1,230,683	99.2	12.6	93.8
中島村	541,311	6,341	547,652	539,191	2,083	541,274	99.6	32.8	98.8
矢吹町	2,460,500	73,330	2,533,830	2,442,510	13,077	2,455,587	99.3	17.8	96.9
棚倉町	2,132,819	36,307	2,169,126	2,119,484	6,387	2,125,871	99.4	17.6	98.0
矢祭町	893,448	21,758	915,206	887,867	7,274	895,141	99.4	33.4	97.8
塙町	906,120	26,573	932,693	902,895	7,982	910,877	99.6	30.0	97.7
鮫川村	287,688	2,779	290,467	286,485	1,126	287,611	99.6	40.5	99.0
石川町	1,695,079	56,037	1,751,116	1,678,338	14,842	1,693,180	99.0	26.5	96.7
玉川村	714,134	20,892	735,026	709,803	4,749	714,552	99.4	22.7	97.2
平田村	615,253	18,794	634,047	607,575	4,305	611,880	98.8	22.9	96.5
浅川町	639,143	14,924	654,067	632,624	4,439	637,063	99.0	29.7	97.4
古殿町	488,267	17,584	505,851	484,418	2,164	486,582	99.2	12.3	96.2
三春町	1,904,116	11,578	1,915,694	1,900,127	2,142	1,902,269	99.8	18.5	99.3
小野町	1,202,221	84,715	1,286,936	1,177,823	7,410	1,185,233	98.0	8.7	92.1
広野町	3,277,179	46,750	3,323,929	3,261,859	5,208	3,267,067	99.5	11.1	98.3
檜葉町	1,853,214	17,368	1,870,582	1,827,853	4,097	1,831,950	98.6	23.6	97.9
富岡町	2,222,204	25,783	2,247,987	2,218,443	8,203	2,226,646	99.8	31.8	99.1
川内村	472,851	14,249	487,100	469,351	1,072	470,423	99.3	7.5	96.6
大熊町	6,128,814	3,037	6,131,851	6,128,101	2,803	6,130,904	100.0	92.3	100.0
双葉町	1,998,878	3,968	2,002,846	1,995,988	139	1,996,127	99.9	3.5	99.7
浪江町	1,411,266	19,160	1,430,426	1,390,917	5,339	1,396,256	98.6	27.9	97.6
葛尾村	125,447	734	126,181	122,480	343	122,823	97.6	46.7	97.3
新地町	2,375,723	43,875	2,419,598	2,362,317	14,414	2,376,731	99.4	32.9	98.2
飯舘村	549,783	14,274	564,057	538,970	3,476	542,446	98.0	24.4	96.2
町村計	62,309,490	1,712,186	64,021,676	61,869,494	271,664	62,141,158	99.3	15.9	97.1
合計	267,184,644	7,963,484	275,148,128	264,896,059	1,586,329	266,482,388	99.1	19.9	96.9

第22表の1 税目別収入の状況

(単位:千円、%)

1 市町村民税

市町村名	調定済額			収入済額			徴収率		
	現年課税分(a)	滞納繰越分(b)	合計(c)	現年課税分(d)	滞納繰越分(e)	合計(f)	(d)/(a)*100	(e)/(b)*100	(f)/(c)*100
福島市	17,209,569	465,010	17,674,579	17,066,065	113,546	17,179,611	99.2	24.4	97.2
会津若松市	6,128,695	130,989	6,259,684	6,090,430	37,113	6,127,543	99.4	28.3	97.9
郡山市	20,522,056	781,514	21,303,570	20,291,602	178,261	20,469,863	98.9	22.8	96.1
いわき市	18,921,488	733,432	19,654,920	18,659,061	190,090	18,849,151	98.6	25.9	95.9
白河市	3,722,989	44,102	3,767,091	3,706,181	25,116	3,731,297	99.5	56.9	99.0
須賀川市	3,737,973	31,559	3,769,532	3,719,081	13,946	3,733,027	99.5	44.2	99.0
喜多方市	1,848,306	38,886	1,887,192	1,826,671	11,112	1,837,783	98.8	28.6	97.4
相馬市	1,921,358	108,958	2,030,316	1,901,753	18,870	1,920,623	99.0	17.3	94.6
二本松市	2,363,551	93,546	2,457,097	2,340,584	24,107	2,364,691	99.0	25.8	96.2
田村市	1,462,958	77,565	1,540,523	1,450,425	10,710	1,461,135	99.1	13.8	94.8
南相馬市	3,338,187	251,636	3,589,823	3,295,967	42,773	3,338,740	98.7	17.0	93.0
伊達市	2,442,028	92,740	2,534,768	2,410,240	21,511	2,431,751	98.7	23.2	95.9
本宮市	1,648,141	24,427	1,672,568	1,642,292	10,756	1,653,048	99.6	44.0	98.8
市計	85,267,299	2,874,364	88,141,663	84,400,352	697,911	85,098,263	99.0	24.3	96.5
桑折町	494,974	7,245	502,219	492,548	2,831	495,379	99.5	39.1	98.6
国見町	343,152	357	343,509	343,146	94	343,240	100.0	26.3	99.9
川俣町	461,922	15,194	477,116	455,654	5,323	460,977	98.6	35.0	96.6
大玉村	371,906	19,942	391,848	369,067	3,560	372,627	99.2	17.9	95.1
鏡石町	611,226	21,494	632,720	606,880	5,361	612,241	99.3	24.9	96.8
天栄村	242,958	12,763	255,721	241,384	1,307	242,691	99.4	10.2	94.9
下郷町	191,290	2,765	194,055	190,105	922	191,027	99.4	33.3	98.4
檜枝岐村	20,126	0	20,126	20,126	0	20,126	100.0	-	100.0
只見町	158,664	597	159,261	158,113	439	158,552	99.7	73.5	99.6
南会津町	600,366	17,947	618,313	595,433	4,753	600,186	99.2	26.5	97.1
北塩原村	86,705	2,720	89,425	86,573	352	86,925	99.8	12.9	97.2
西会津町	173,966	1,621	175,587	172,922	551	173,473	99.4	34.0	98.8
磐梯町	226,159	1,042	227,201	225,848	325	226,173	99.9	31.2	99.5
猪苗代町	605,399	27,172	632,571	598,738	8,635	607,373	98.9	31.8	96.0
会津坂下町	628,078	14,608	642,686	623,370	2,174	625,544	99.3	14.9	97.3
湯川村	122,052	812	122,864	121,790	490	122,280	99.8	60.3	99.5
柳津町	110,974	1,559	112,533	110,175	210	110,385	99.3	13.5	98.1
三島町	53,121	484	53,605	52,823	223	53,046	99.4	46.1	99.0
金山町	65,528	671	66,199	65,037	339	65,376	99.3	50.5	98.8
昭和村	34,204	0	34,204	34,204	0	34,204	100.0	-	100.0
会津美里町	1,375,363	6,770	1,382,133	1,371,938	2,743	1,374,681	99.8	40.5	99.5
西郷村	2,513,160	20,847	2,534,007	2,499,752	9,821	2,509,573	99.5	47.1	99.0
泉崎村	297,466	6,985	304,451	294,326	3,792	298,118	98.9	54.3	97.9
中島村	217,119	1,988	219,107	216,425	1,496	217,921	99.7	75.3	99.5
矢吹町	829,475	19,808	849,283	824,066	6,588	830,654	99.3	33.3	97.8
棚倉町	784,207	9,053	793,260	779,945	2,932	782,877	99.5	32.4	98.7
矢祭町	454,093	6,835	460,928	452,357	1,689	454,046	99.6	24.7	98.5
塙町	380,017	7,507	387,524	378,785	2,942	381,727	99.7	39.2	98.5
鮫川村	108,684	1,777	110,461	108,253	710	108,963	99.6	40.0	98.6
石川町	599,405	9,866	609,271	593,758	5,704	599,462	99.1	57.8	98.4
玉川村	241,965	9,214	251,179	240,232	1,943	242,175	99.3	21.1	96.4
平田村	197,826	7,843	205,669	194,620	1,883	196,503	98.4	24.0	95.5
浅川町	237,565	5,022	242,587	233,488	2,177	235,665	98.3	43.3	97.1
古殿町	175,293	7,473	182,766	174,175	585	174,760	99.4	7.8	95.6
三春町	737,854	7,894	745,748	735,491	1,188	736,679	99.7	15.0	98.8
小野町	376,193	12,874	389,067	371,722	3,847	375,569	98.8	29.9	96.5
広野町	446,691	24,653	471,344	438,316	4,863	443,179	98.1	19.7	94.0
檜葉町	417,703	12,566	430,269	394,082	3,135	397,217	94.3	24.9	92.3
富岡町	760,796	18,211	779,007	757,892	7,249	765,141	99.6	39.8	98.2
川内村	116,433	8,459	124,892	116,068	541	116,609	99.7	6.4	93.4
大熊町	470,174	2,916	473,090	469,549	2,771	472,320	99.9	95.0	99.8
双葉町	249,289	429	249,718	246,674	113	246,787	99.0	26.3	98.8
浪江町	709,537	15,429	724,966	702,214	4,904	707,118	99.0	31.8	97.5
葛尾村	48,559	448	49,007	48,473	343	48,816	99.8	76.6	99.6
新地町	384,230	16,635	400,865	381,388	4,497	385,885	99.3	27.0	96.3
飯館村	165,321	4,343	169,664	163,095	2,578	165,673	98.7	59.4	97.6
町村計	18,897,188	394,838	19,292,026	18,751,020	118,923	18,869,943	99.2	30.1	97.8
合計	104,164,487	3,269,202	107,433,689	103,151,372	816,834	103,968,206	99.0	25.0	96.8

第22表の1 税目別収入の状況

(単位:千円、%)

1-(1) 個人均等割

市町村名	調定済額			収入済額			徴収率		
	現年課税分(a)	滞納繰越分(b)	合計(c)	現年課税分(d)	滞納繰越分(e)	合計(f)	(d)/(a)*100	(e)/(b)*100	(f)/(c)*100
福島市	426,267	12,623	438,890	422,362	3,201	425,563	99.1	25.4	97.0
会津若松市	175,554	4,046	179,600	174,392	1,170	175,562	99.3	28.9	97.8
郡山市	514,902	22,544	537,446	508,251	5,212	513,463	98.7	23.1	95.5
いわき市	481,991	21,196	503,187	474,932	5,550	480,482	98.5	26.2	95.5
白河市	82,613	636	83,249	81,130	193	81,323	98.2	30.3	97.7
須賀川市	116,196	1,039	117,235	115,530	461	115,991	99.4	44.4	98.9
喜多方市	66,734	1,411	68,145	65,902	425	66,327	98.8	30.1	97.3
相馬市	50,914	3,242	54,156	50,276	566	50,842	98.7	17.5	93.9
二本松市	82,884	3,570	86,454	82,012	931	82,943	98.9	26.1	95.9
田村市	50,617	3,030	53,647	50,122	453	50,575	99.0	15.0	94.3
南相馬市	87,705	8,135	95,840	86,475	1,403	87,878	98.6	17.2	91.7
伊達市	88,768	3,481	92,249	87,653	836	88,489	98.7	24.0	95.9
本宮市	48,194	833	49,027	47,288	386	47,674	98.1	46.3	97.2
市計	2,273,339	85,786	2,359,125	2,246,325	20,787	2,267,112	98.8	24.2	96.1
桑折町	17,213	260	17,473	17,115	102	17,217	99.4	39.2	98.5
国見町	11,624	12	11,636	11,624	4	11,628	100.0	33.3	99.9
川俣町	18,032	633	18,665	17,770	229	17,999	98.5	36.2	96.4
大玉村	13,713	801	14,514	13,612	145	13,757	99.3	18.1	94.8
鏡石町	19,537	781	20,318	19,386	192	19,578	99.2	24.6	96.4
天栄村	9,708	472	10,180	9,615	75	9,690	99.0	15.9	95.2
下郷町	7,000	109	7,109	6,954	36	6,990	99.3	33.0	98.3
檜枝岐村	775	0	775	775	0	775	100.0	-	100.0
只見町	5,805	84	5,889	5,754	56	5,810	99.1	66.7	98.7
南会津町	20,324	649	20,973	20,145	179	20,324	99.1	27.6	96.9
北塩原村	4,113	306	4,419	4,108	40	4,148	99.9	13.1	93.9
西会津町	8,117	83	8,200	8,060	30	8,090	99.3	36.1	98.7
磐梯町	5,151	70	5,221	5,088	63	5,151	98.8	90.0	98.7
猪苗代町	22,113	1,087	23,200	21,867	362	22,229	98.9	33.3	95.8
会津坂下町	22,098	1,116	23,214	21,747	252	21,999	98.4	22.6	94.8
湯川村	4,788	105	4,893	4,737	21	4,758	98.9	20.0	97.2
柳津町	4,047	52	4,099	4,033	46	4,079	99.7	88.5	99.5
三島町	1,916	46	1,962	1,885	18	1,903	98.4	39.1	97.0
金山町	2,676	0	2,676	2,660	0	2,660	99.4	-	99.4
昭和村	1,428	0	1,428	1,428	0	1,428	100.0	-	100.0
会津美里町	27,902	269	28,171	27,831	118	27,949	99.7	43.9	99.2
西郷村	33,932	652	34,584	33,486	327	33,813	98.7	50.2	97.8
泉崎村	9,374	259	9,633	9,374	176	9,550	100.0	68.0	99.1
中島村	7,543	75	7,618	7,520	57	7,577	99.7	76.0	99.5
矢吹町	28,347	775	29,122	28,121	262	28,383	99.2	33.8	97.5
棚倉町	19,902	451	20,353	19,752	159	19,911	99.2	35.3	97.8
矢祭町	7,868	170	8,038	7,820	70	7,890	99.4	41.2	98.2
塙町	12,079	277	12,356	12,029	107	12,136	99.6	38.6	98.2
鮫川村	4,257	21	4,278	4,218	21	4,239	99.1	100.0	99.1
石川町	20,805	360	21,165	20,585	210	20,795	98.9	58.3	98.3
玉川村	9,432	161	9,593	9,393	0	9,393	99.6	-	97.9
平田村	8,970	88	9,058	8,910	32	8,942	99.3	36.4	98.7
浅川町	8,883	105	8,988	8,718	45	8,763	98.1	42.9	97.5
古殿町	6,588	319	6,907	6,542	25	6,567	99.3	7.8	95.1
三春町	27,117	339	27,456	27,003	49	27,052	99.6	14.5	98.5
小野町	13,860	503	14,363	13,671	149	13,820	98.6	29.6	96.2
広野町	7,299	741	8,040	7,067	149	7,216	96.8	20.1	89.8
檜葉町	9,630	0	9,630	9,630	0	9,630	100.0	-	100.0
富岡町	16,909	514	17,423	16,839	208	17,047	99.6	40.5	97.8
川内村	3,402	295	3,697	3,388	21	3,409	99.6	7.1	92.2
大熊町	3,673	35	3,708	3,667	34	3,701	99.8	97.1	99.8
双葉町	9,768	0	9,768	9,708	0	9,708	99.4	-	99.4
浪江町	19,587	0	19,587	19,368	0	19,368	98.9	-	98.9
葛尾村	1,797	0	1,797	1,791	0	1,791	99.7	-	99.7
新地町	11,712	474	12,186	11,612	130	11,742	99.1	27.4	96.4
飯館村	5,559	98	5,657	5,499	35	5,534	98.9	35.7	97.8
町村計	536,373	13,647	550,020	531,905	4,234	536,139	99.2	31.0	97.5
合計	2,809,712	99,433	2,909,145	2,778,230	25,021	2,803,251	98.9	25.2	96.4

第22表の1 税目別収入の状況

(単位:千円、%)

1-(2) 所得割

市町村名	調定済額			収入済額			徴収率		
	現年課税分(a)	滞納繰越分(b)	合計(c)	現年課税分(d)	滞納繰越分(e)	合計(f)	(d)/(a)*100	(e)/(b)*100	(f)/(c)*100
福島市	13,863,855	410,535	14,274,390	13,736,839	104,094	13,840,933	99.1	25.4	97.0
会津若松市	5,082,342	117,138	5,199,480	5,048,709	33,883	5,082,592	99.3	28.9	97.8
郡山市	16,443,760	719,970	17,163,730	16,231,352	166,456	16,397,808	98.7	23.1	95.5
いわき市	14,990,483	659,231	15,649,714	14,770,965	172,623	14,943,588	98.5	26.2	95.5
白河市	3,046,247	23,831	3,070,078	3,039,247	7,237	3,046,484	99.8	30.4	99.2
須賀川市	3,155,023	28,217	3,183,240	3,136,950	12,509	3,149,459	99.4	44.3	98.9
喜多方市	1,590,673	33,634	1,624,307	1,570,818	10,141	1,580,959	98.8	30.2	97.3
相馬市	1,591,034	101,318	1,692,352	1,571,084	17,686	1,588,770	98.7	17.5	93.9
二本松市	1,989,848	85,700	2,075,548	1,968,804	22,360	1,991,164	98.9	26.1	95.9
田村市	1,126,624	67,437	1,194,061	1,115,613	10,089	1,125,702	99.0	15.0	94.3
南相馬市	2,620,433	235,883	2,856,316	2,583,671	40,412	2,624,083	98.6	17.1	91.9
伊達市	2,116,967	83,027	2,199,994	2,090,373	19,949	2,110,322	98.7	24.0	95.9
本宮市	1,235,368	21,686	1,257,054	1,230,773	10,046	1,240,819	99.6	46.3	98.7
市計	68,852,657	2,587,607	71,440,264	68,095,198	627,485	68,722,683	98.9	24.2	96.2
桑折町	407,782	6,156	413,938	405,454	2,414	407,868	99.4	39.2	98.5
国見町	296,176	321	296,497	296,170	90	296,260	100.0	28.0	99.9
川俣町	390,863	13,724	404,587	385,189	4,962	390,151	98.5	36.2	96.4
大玉村	323,067	18,864	341,931	320,379	3,415	323,794	99.2	18.1	94.7
鏡石町	492,439	19,693	512,132	488,636	4,835	493,471	99.2	24.6	96.4
天栄村	201,712	12,241	213,953	200,231	1,182	201,413	99.3	9.7	94.1
下郷町	161,118	2,506	163,624	160,029	836	160,865	99.3	33.4	98.3
檜枝岐村	16,424	0	16,424	16,424	0	16,424	100.0	-	100.0
只見町	133,584	513	134,097	133,084	383	133,467	99.6	74.7	99.5
南会津町	485,225	15,497	500,722	480,965	4,268	485,233	99.1	27.5	96.9
北塩原村	71,138	2,414	73,552	71,062	312	71,374	99.9	12.9	97.0
西会津町	142,032	1,454	143,486	141,045	521	141,566	99.3	35.8	98.7
磐梯町	123,248	922	124,170	123,000	230	123,230	99.8	24.9	99.2
猪苗代町	500,618	24,615	525,233	495,057	8,186	503,243	98.9	33.3	95.8
会津坂下町	532,366	13,302	545,668	528,009	1,867	529,876	99.2	14.0	97.1
湯川村	109,456	707	110,163	109,245	469	109,714	99.8	66.3	99.6
柳津町	90,297	1,507	91,804	89,512	164	89,676	99.1	10.9	97.7
三島町	40,897	438	41,335	40,630	205	40,835	99.3	46.8	98.8
金山町	51,064	671	51,735	50,589	339	50,928	99.1	50.5	98.4
昭和村	28,954	0	28,954	28,954	0	28,954	100.0	-	100.0
会津美里町	1,275,497	5,505	1,281,002	1,272,243	2,410	1,274,653	99.7	43.8	99.5
西郷村	947,896	18,214	966,110	935,012	9,125	944,137	98.6	50.1	97.7
泉崎村	211,438	5,100	216,538	208,616	3,470	212,086	98.7	68.0	97.9
中島村	192,257	1,913	194,170	191,687	1,439	193,126	99.7	75.2	99.5
矢吹町	680,320	18,607	698,927	674,898	6,276	681,174	99.2	33.7	97.5
棚倉町	523,426	7,713	531,139	519,514	2,584	522,098	99.3	33.5	98.3
矢祭町	202,667	6,665	209,332	200,979	1,619	202,598	99.2	24.3	96.8
塙町	321,285	7,184	328,469	320,103	2,789	322,892	99.6	38.8	98.3
鮫川村	92,451	1,756	94,207	92,059	689	92,748	99.6	39.2	98.5
石川町	496,306	8,598	504,904	491,090	5,007	496,097	98.9	58.2	98.3
玉川村	208,370	8,861	217,231	206,698	1,793	208,491	99.2	20.2	96.0
平田村	167,245	7,659	174,904	164,234	1,801	166,035	98.2	23.5	94.9
浅川町	212,511	4,917	217,428	208,599	2,132	210,731	98.2	43.4	96.9
古殿町	146,657	7,104	153,761	145,635	560	146,195	99.3	7.9	95.1
三春町	589,267	7,365	596,632	587,219	1,077	588,296	99.7	14.6	98.6
小野町	321,845	11,664	333,509	317,663	3,402	321,065	98.7	29.2	96.3
広野町	250,073	23,133	273,206	242,115	4,649	246,764	96.8	20.1	90.3
檜葉町	301,237	11,818	313,055	277,616	3,060	280,676	92.2	25.9	89.7
富岡町	582,163	17,226	599,389	579,765	6,976	586,741	99.6	40.5	97.9
川内村	83,400	7,234	90,634	83,049	520	83,569	99.6	7.2	92.2
大熊町	292,283	2,781	295,064	291,838	2,732	294,570	99.8	98.2	99.8
双葉町	197,455	379	197,834	194,950	113	195,063	98.7	29.8	98.6
浪江町	603,239	14,931	618,170	596,497	4,854	601,351	98.9	32.5	97.3
葛尾村	41,569	448	42,017	41,489	343	41,832	99.8	76.6	99.6
新地町	292,403	15,940	308,343	289,711	4,367	294,078	99.1	27.4	95.4
飯館村	127,298	3,949	131,247	125,312	2,393	127,705	98.4	60.6	97.3
町村計	13,959,018	362,209	14,321,227	13,822,255	110,858	13,933,113	99.0	30.6	97.3
合計	82,811,675	2,949,816	85,761,491	81,917,453	738,343	82,655,796	98.9	25.0	96.4

第22表の1 税目別収入の状況

(単位:千円、%)

1-(3) 法人均等割

市町村名	調定済額			収入済額			徴収率		
	現年課税分(a)	滞納繰越分(b)	合計(c)	現年課税分(d)	滞納繰越分(e)	合計(f)	(d)/(a)*100	(e)/(b)*100	(f)/(c)*100
福島市	834,084	11,957	846,041	830,489	1,786	832,275	99.6	14.9	98.4
会津若松市	397,783	4,479	402,262	396,198	941	397,139	99.6	21.0	98.7
郡山市	1,319,115	14,437	1,333,552	1,314,897	2,441	1,317,338	99.7	16.9	98.8
いわき市	966,686	14,856	981,542	956,638	3,340	959,978	99.0	22.5	97.8
白河市	211,484	6,990	218,474	208,546	6,296	214,842	98.6	90.1	98.3
須賀川市	211,778	1,045	212,823	211,708	443	212,151	100.0	42.4	99.7
喜多方市	110,822	2,230	113,052	110,272	317	110,589	99.5	14.2	97.8
相馬市	107,620	1,694	109,314	107,998	238	108,236	100.4	14.0	99.0
二本松市	139,314	2,048	141,362	138,810	391	139,201	99.6	19.1	98.5
田村市	94,105	2,338	96,443	93,766	55	93,821	99.6	2.4	97.3
南相馬市	217,724	723	218,447	215,497	150	215,647	99.0	20.7	98.7
伊達市	132,348	6,194	138,542	130,063	722	130,785	98.3	11.7	94.4
本宮市	124,455	1,481	125,936	124,107	324	124,431	99.7	21.9	98.8
市計	4,867,318	70,472	4,937,790	4,838,989	17,444	4,856,433	99.4	24.8	98.4
桑折町	31,514	696	32,210	31,514	280	31,794	100.0	40.2	98.7
国見町	19,566	24	19,590	19,566	0	19,566	100.0	-	99.9
川俣町	34,297	787	35,084	33,967	115	34,082	99.0	14.6	97.1
大玉村	20,260	277	20,537	20,210	0	20,210	99.8	-	98.4
鏡石町	36,814	58	36,872	36,434	20	36,454	99.0	34.5	98.9
天栄村	16,655	50	16,705	16,655	50	16,705	100.0	100.0	100.0
下郷町	14,293	150	14,443	14,243	50	14,293	99.7	33.3	99.0
檜枝岐村	2,548	0	2,548	2,548	0	2,548	100.0	-	100.0
只見町	9,575	0	9,575	9,575	0	9,575	100.0	-	100.0
南会津町	41,832	795	42,627	41,614	135	41,749	99.5	17.0	97.9
北塩原村	9,425	0	9,425	9,374	0	9,374	99.5	-	99.5
西会津町	12,512	84	12,596	12,512	0	12,512	100.0	-	99.3
磐梯町	9,475	48	9,523	9,475	30	9,505	100.0	62.5	99.8
猪苗代町	56,136	998	57,134	55,556	59	55,615	99.0	5.9	97.3
会津坂下町	43,908	190	44,098	43,908	55	43,963	100.0	28.9	99.7
湯川村	5,637	0	5,637	5,637	0	5,637	100.0	-	100.0
柳津町	7,152	0	7,152	7,152	0	7,152	100.0	-	100.0
三島町	4,174	0	4,174	4,174	0	4,174	100.0	-	100.0
金山町	6,042	0	6,042	6,042	0	6,042	100.0	-	100.0
昭和村	2,396	0	2,396	2,396	0	2,396	100.0	-	100.0
会津美里町	37,429	537	37,966	37,377	116	37,493	99.9	21.6	98.8
西郷村	72,950	1,368	74,318	72,872	32	72,904	99.9	2.3	98.1
泉崎村	31,406	1,626	33,032	31,088	146	31,234	99.0	9.0	94.6
中島村	9,351	0	9,351	9,251	0	9,251	98.9	-	98.9
矢吹町	55,910	302	56,212	65,026	50	65,076	116.3	16.6	115.8
棚倉町	41,572	837	42,409	41,372	189	41,561	99.5	22.6	98.0
矢祭町	12,297	0	12,297	12,297	0	12,297	100.0	-	100.0
塙町	16,347	46	16,393	16,347	46	16,393	100.0	100.0	100.0
鮫川村	5,213	0	5,213	5,213	0	5,213	100.0	-	100.0
石川町	45,245	821	46,066	45,036	400	45,436	99.5	48.7	98.6
玉川村	15,237	150	15,387	15,215	150	15,365	99.9	100.0	99.9
平田村	12,697	96	12,793	12,597	50	12,647	99.2	52.1	98.9
浅川町	10,476	0	10,476	10,476	0	10,476	100.0	-	100.0
古殿町	11,330	50	11,380	11,280	0	11,280	99.6	-	99.1
三春町	49,800	190	49,990	49,600	62	49,662	99.6	32.6	99.3
小野町	25,147	704	25,851	25,047	296	25,343	99.6	42.0	98.0
広野町	46,076	653	46,729	45,921	65	45,986	99.7	10.0	98.4
檜葉町	40,918	0	40,918	40,918	0	40,918	100.0	-	100.0
富岡町	55,424	471	55,895	55,061	65	55,126	99.3	13.8	98.6
川内村	10,413	902	11,315	10,413	0	10,413	100.0	-	92.0
大熊町	41,353	100	41,453	41,203	5	41,208	99.6	5.0	99.4
双葉町	18,665	50	18,715	18,615	0	18,615	99.7	-	99.5
浪江町	43,112	410	43,522	42,752	50	42,802	99.2	12.2	98.3
葛尾村	4,617	0	4,617	4,617	0	4,617	100.0	-	100.0
新地町	32,186	192	32,378	32,136	0	32,136	99.8	-	99.3
飯館村	17,053	296	17,349	16,873	150	17,023	98.9	50.7	98.1
町村計	1,146,435	13,958	1,160,393	1,151,155	2,666	1,153,821	100.4	19.1	99.4
合計	6,013,753	84,430	6,098,183	5,990,144	20,110	6,010,254	99.6	23.8	98.6

第22表の1 税目別収入の状況

(単位:千円、%)

1-(4) 法人税割

市町村名	調定済額			収入済額			徴収率		
	現年課税分(a)	滞納繰越分(b)	合計(c)	現年課税分(d)	滞納繰越分(e)	合計(f)	(d)/(a)*100	(e)/(b)*100	(f)/(c)*100
福島市	2,085,363	29,895	2,115,258	2,076,375	4,465	2,080,840	99.6	14.9	98.4
会津若松市	473,016	5,326	478,342	471,131	1,119	472,250	99.6	21.0	98.7
郡山市	2,244,279	24,563	2,268,842	2,237,102	4,152	2,241,254	99.7	16.9	98.8
いわき市	2,482,328	38,149	2,520,477	2,456,526	8,577	2,465,103	99.0	22.5	97.8
白河市	382,645	12,645	395,290	377,258	11,390	388,648	98.6	90.1	98.3
須賀川市	254,976	1,258	256,234	254,893	533	255,426	100.0	42.4	99.7
喜多方市	80,077	1,611	81,688	79,679	229	79,908	99.5	14.2	97.8
相馬市	171,790	2,704	174,494	172,395	380	172,775	100.4	14.1	99.0
二本松市	151,505	2,228	153,733	150,958	425	151,383	99.6	19.1	98.5
田村市	191,612	4,760	196,372	190,924	113	191,037	99.6	2.4	97.3
南相馬市	412,325	6,895	419,220	410,324	808	411,132	99.5	11.7	98.1
伊達市	103,945	38	103,983	102,151	4	102,155	98.3	10.5	98.2
本宮市	240,124	427	240,551	240,124	0	240,124	100.0	-	99.8
市計	9,273,985	130,499	9,404,484	9,219,840	32,195	9,252,035	99.4	24.7	98.4
桑折町	38,465	133	38,598	38,465	35	38,500	100.0	26.3	99.7
国見町	15,786	0	15,786	15,786	0	15,786	100.0	-	100.0
川俣町	18,730	50	18,780	18,728	17	18,745	100.0	34.0	99.8
大玉村	14,866	0	14,866	14,866	0	14,866	100.0	-	100.0
鏡石町	62,436	962	63,398	62,424	314	62,738	100.0	32.6	99.0
天栄村	14,883	0	14,883	14,883	0	14,883	100.0	-	100.0
下郷町	8,879	0	8,879	8,879	0	8,879	100.0	-	100.0
檜枝岐村	379	0	379	379	0	379	100.0	-	100.0
只見町	9,700	0	9,700	9,700	0	9,700	100.0	-	100.0
南会津町	52,985	1,006	53,991	52,709	171	52,880	99.5	17.0	97.9
北塩原村	2,029	0	2,029	2,029	0	2,029	100.0	-	100.0
西会津町	11,305	0	11,305	11,305	0	11,305	100.0	-	100.0
磐梯町	88,285	2	88,287	88,285	2	88,287	100.0	100.0	100.0
猪苗代町	26,532	472	27,004	26,258	28	26,286	99.0	5.9	97.3
会津坂下町	29,706	0	29,706	29,706	0	29,706	100.0	-	100.0
湯川村	2,171	0	2,171	2,171	0	2,171	100.0	-	100.0
柳津町	9,478	0	9,478	9,478	0	9,478	100.0	-	100.0
三島町	6,134	0	6,134	6,134	0	6,134	100.0	-	100.0
金山町	5,746	0	5,746	5,746	0	5,746	100.0	-	100.0
昭和村	1,426	0	1,426	1,426	0	1,426	100.0	-	100.0
会津美里町	34,535	459	34,994	34,487	99	34,586	99.9	21.6	98.8
西郷村	1,458,382	613	1,458,995	1,458,382	337	1,458,719	100.0	55.0	100.0
泉崎村	45,248	0	45,248	45,248	0	45,248	100.0	-	100.0
中島村	7,968	0	7,968	7,967	0	7,967	100.0	-	100.0
矢吹町	64,898	124	65,022	56,021	0	56,021	86.3	-	86.2
棚倉町	199,307	52	199,359	199,307	0	199,307	100.0	-	100.0
矢祭町	231,261	0	231,261	231,261	0	231,261	100.0	-	100.0
埴町	30,306	0	30,306	30,306	0	30,306	100.0	-	100.0
鮫川村	6,763	0	6,763	6,763	0	6,763	100.0	-	100.0
石川町	37,049	87	37,136	37,047	87	37,134	100.0	100.0	100.0
玉川村	8,926	42	8,968	8,926	0	8,926	100.0	-	99.5
平田村	8,914	0	8,914	8,879	0	8,879	99.6	-	99.6
浅川町	5,695	0	5,695	5,695	0	5,695	100.0	-	100.0
古殿町	10,718	0	10,718	10,718	0	10,718	100.0	-	100.0
三春町	71,670	0	71,670	71,669	0	71,669	100.0	-	100.0
小野町	15,341	3	15,344	15,341	0	15,341	100.0	-	100.0
広野町	143,243	126	143,369	143,213	0	143,213	100.0	-	99.9
檜葉町	65,918	748	66,666	65,918	75	65,993	100.0	10.0	99.0
富岡町	106,300	0	106,300	106,227	0	106,227	99.9	-	99.9
川内村	19,218	28	19,246	19,218	0	19,218	100.0	-	99.9
大熊町	132,865	0	132,865	132,841	0	132,841	100.0	-	100.0
双葉町	23,401	0	23,401	23,401	0	23,401	100.0	-	100.0
浪江町	43,599	88	43,687	43,597	0	43,597	100.0	-	99.8
葛尾村	576	0	576	576	0	576	100.0	-	100.0
新地町	47,929	29	47,958	47,929	0	47,929	100.0	-	99.9
飯館村	15,411	0	15,411	15,411	0	15,411	100.0	-	100.0
町村計	3,255,362	5,024	3,260,386	3,245,705	1,165	3,246,870	99.7	23.2	99.6
合計	12,529,347	135,523	12,664,870	12,465,545	33,360	12,498,905	99.5	24.6	98.7

第22表の1 税目別収入の状況

(単位:千円、%)

2 固定資産税

市町村名	調定済額			収入済額			徴収率		
	現年課税分(a)	滞納繰越分(b)	合計(c)	現年課税分(d)	滞納繰越分(e)	合計(f)	(d)/(a)*100	(e)/(b)*100	(f)/(c)*100
福島市	17,592,488	441,647	18,034,135	17,445,018	92,777	17,537,795	99.2	21.0	97.2
会津若松市	7,913,292	277,077	8,190,369	7,815,621	48,458	7,864,079	98.8	17.5	96.0
郡山市	21,539,926	510,001	22,049,927	21,403,782	106,140	21,509,922	99.4	20.8	97.6
いわき市	22,429,190	739,277	23,168,467	22,169,199	162,922	22,332,121	98.8	22.0	96.4
白河市	5,296,272	157,948	5,454,220	5,272,784	8,057	5,280,841	99.6	5.1	96.8
須賀川市	4,513,836	42,174	4,556,010	4,485,683	10,652	4,496,335	99.4	25.3	98.7
喜多方市	2,410,736	90,834	2,501,570	2,379,405	15,713	2,395,118	98.7	17.3	95.7
相馬市	3,063,229	94,967	3,158,196	3,033,002	16,161	3,049,163	99.0	17.0	96.5
二本松市	3,750,668	241,021	3,991,689	3,691,903	25,843	3,717,746	98.4	10.7	93.1
田村市	2,091,868	116,986	2,208,854	2,062,967	18,946	2,081,913	98.6	16.2	94.3
南相馬市	5,669,918	200,466	5,870,384	5,637,199	26,330	5,663,529	99.4	13.1	96.5
伊達市	2,771,132	196,371	2,967,503	2,736,551	23,609	2,760,160	98.8	12.0	93.0
本宮市	2,951,224	39,131	2,990,355	2,942,792	15,538	2,958,330	99.7	39.7	98.9
市計	101,993,779	3,147,900	105,141,679	101,075,906	571,146	101,647,052	99.1	18.1	96.7
桑折町	805,285	17,653	822,938	800,901	6,321	807,222	99.5	35.8	98.1
国見町	513,276	1,456	514,732	512,414	649	513,063	99.8	44.6	99.7
川俣町	591,703	34,090	625,793	580,787	6,971	587,758	98.2	20.4	93.9
大玉村	519,588	31,083	550,671	513,557	4,662	518,219	98.8	15.0	94.1
鏡石町	921,240	35,940	957,180	913,064	4,601	917,665	99.1	12.8	95.9
天栄村	459,088	86,336	545,424	454,416	9,154	463,570	99.0	10.6	85.0
下郷町	689,103	43,104	732,207	683,825	1,242	685,067	99.2	2.9	93.6
檜枝岐村	391,833	0	391,833	391,833	0	391,833	100.0	-	100.0
只見町	640,668	9,223	649,891	638,279	2,158	640,437	99.6	23.4	98.5
南会津町	763,054	144,081	907,135	743,499	7,149	750,648	97.4	5.0	82.7
北塩原村	346,487	66,518	413,005	336,540	7,857	344,397	97.1	11.8	83.4
西会津町	343,804	13,479	357,283	338,777	863	339,640	98.5	6.4	95.1
磐梯町	548,985	7,670	556,655	547,273	1,141	548,414	99.7	14.9	98.5
猪苗代町	1,146,308	260,437	1,406,745	1,094,480	13,461	1,107,941	95.5	5.2	78.8
会津坂下町	807,678	22,382	830,060	799,777	2,905	802,682	99.0	13.0	96.7
湯川村	170,766	1,311	172,077	169,996	424	170,420	99.5	32.3	99.0
柳津町	255,553	3,485	259,038	254,435	614	255,049	99.6	17.6	98.5
三島町	100,475	5,571	106,046	99,843	119	99,962	99.4	2.1	94.3
金山町	526,891	2,889	529,780	525,200	860	526,060	99.7	29.8	99.3
昭和村	48,211	12,033	60,244	47,290	81	47,371	98.1	0.7	78.6
会津美里町	737,411	11,289	748,700	731,089	4,022	735,111	99.1	35.6	98.2
西郷村	3,337,639	39,921	3,377,560	3,329,318	8,265	3,337,583	99.8	20.7	98.8
泉崎村	827,100	68,057	895,157	821,641	5,987	827,628	99.3	8.8	92.5
中島村	271,590	4,199	275,789	270,209	556	270,765	99.5	13.2	98.2
矢吹町	1,384,610	49,477	1,434,087	1,372,935	5,881	1,378,816	99.2	11.9	96.1
棚倉町	1,138,031	26,320	1,164,351	1,129,521	3,055	1,132,576	99.3	11.6	97.3
矢祭町	381,022	13,712	394,734	377,405	5,129	382,534	99.1	37.4	96.9
塙町	449,802	18,287	468,089	447,955	4,843	452,798	99.6	26.5	96.7
鮫川村	159,920	803	160,723	159,301	248	159,549	99.6	30.9	99.3
石川町	927,650	44,420	972,070	917,106	8,580	925,686	98.9	19.3	95.2
玉川村	372,507	10,811	383,318	369,909	2,453	372,362	99.3	22.7	97.1
平田村	347,790	10,513	358,303	343,569	2,298	345,867	98.8	21.9	96.5
浅川町	320,904	9,811	330,715	318,551	2,205	320,756	99.3	22.5	97.0
古殿町	260,601	8,805	269,406	258,138	1,343	259,481	99.1	15.3	96.3
三春町	1,000,291	3,432	1,003,723	998,802	895	999,697	99.9	26.1	99.6
小野町	699,996	69,727	769,723	680,878	3,138	684,016	97.3	4.5	88.9
広野町	2,743,717	18,381	2,762,098	2,737,084	255	2,737,339	99.8	1.4	99.1
檜葉町	1,356,786	4,035	1,360,821	1,355,326	855	1,356,181	99.9	21.2	99.7
富岡町	1,361,275	7,301	1,368,576	1,360,567	816	1,361,383	99.9	11.2	99.5
川内村	331,038	5,266	336,304	327,969	350	328,319	99.1	6.6	97.6
大熊町	5,630,031	19	5,630,050	5,629,983	3	5,629,986	100.0	15.8	100.0
双葉町	1,738,412	55	1,738,467	1,738,203	0	1,738,203	100.0	-	100.0
浪江町	628,304	3,390	631,694	615,443	406	615,849	98.0	12.0	97.5
葛尾村	69,094	286	69,380	66,213	0	66,213	95.8	-	95.4
新地町	1,906,623	25,910	1,932,533	1,896,419	9,514	1,905,933	99.5	36.7	98.6
飯館村	351,320	9,654	360,974	342,877	865	343,742	97.6	9.0	95.2
町村計	39,323,460	1,262,622	40,586,082	39,042,597	143,194	39,185,791	99.3	11.3	96.5
合計	141,317,239	4,410,522	145,727,761	140,118,503	714,340	140,832,843	99.2	16.2	96.6

第22表の1 税目別収入の状況

(単位:千円、%)

2-(1) 純固定資産税

市町村名	調定済額			収入済額			徴収率		
	現年課税分(a)	滞納繰越分(b)	合計(c)	現年課税分(d)	滞納繰越分(e)	合計(f)	(d)/(a)*100	(e)/(b)*100	(f)/(c)*100
福島市	17,330,022	441,647	17,771,669	17,182,552	92,777	17,275,329	99.1	21.0	97.2
会津若松市	7,827,639	277,077	8,104,716	7,729,968	48,458	7,778,426	98.8	17.5	96.0
郡山市	21,443,946	510,001	21,953,947	21,307,802	106,140	21,413,942	99.4	20.8	97.5
いわき市	22,274,844	739,277	23,014,121	22,014,853	162,922	22,177,775	98.8	22.0	96.4
白河市	5,258,181	157,948	5,416,129	5,234,693	8,057	5,242,750	99.6	5.1	96.8
須賀川市	4,489,095	42,174	4,531,269	4,460,942	10,652	4,471,594	99.4	25.3	98.7
喜多方市	2,379,592	90,834	2,470,426	2,348,261	15,713	2,363,974	98.7	17.3	95.7
相馬市	3,052,285	94,967	3,147,252	3,022,058	16,161	3,038,219	99.0	17.0	96.5
二本松市	3,735,516	241,021	3,976,537	3,676,751	25,843	3,702,594	98.4	10.7	93.1
田村市	2,068,148	116,986	2,185,134	2,039,247	18,946	2,058,193	98.6	16.2	94.2
南相馬市	5,586,614	200,466	5,787,080	5,553,895	26,330	5,580,225	99.4	13.1	96.4
伊達市	2,770,014	196,371	2,966,385	2,735,433	23,609	2,759,042	98.8	12.0	93.0
本宮市	2,951,060	39,131	2,990,191	2,942,628	15,538	2,958,166	99.7	39.7	98.9
市計	101,166,956	3,147,900	104,314,856	100,249,083	571,146	100,820,229	99.1	18.1	96.6
桑折町	804,793	17,653	822,446	800,409	6,321	806,730	99.5	35.8	98.1
国見町	513,276	1,456	514,732	512,414	649	513,063	99.8	44.6	99.7
川俣町	589,000	34,090	623,090	578,084	6,971	585,055	98.1	20.4	93.9
大玉村	515,025	31,083	546,108	508,994	4,662	513,656	98.8	15.0	94.1
鏡石町	921,228	35,940	957,168	913,052	4,601	917,653	99.1	12.8	95.9
天栄村	442,312	86,336	528,648	437,640	9,154	446,794	98.9	10.6	84.5
下郷町	646,640	43,104	689,744	641,362	1,242	642,604	99.2	2.9	93.2
檜枝岐村	383,242	0	383,242	383,242	0	383,242	100.0	-	100.0
只見町	625,331	9,223	634,554	622,942	2,158	625,100	99.6	23.4	98.5
南会津町	746,976	144,081	891,057	727,421	7,149	734,570	97.4	5.0	82.4
北塩原村	335,678	66,518	402,196	325,731	7,857	333,588	97.0	11.8	82.9
西会津町	338,719	13,479	352,198	333,692	863	334,555	98.5	6.4	95.0
磐梯町	548,179	7,670	555,849	546,467	1,141	547,608	99.7	14.9	98.5
猪苗代町	1,130,857	260,437	1,391,294	1,079,029	13,461	1,092,490	95.4	5.2	78.5
会津坂下町	805,903	22,382	828,285	798,002	2,905	800,907	99.0	13.0	96.7
湯川村	170,766	1,311	172,077	169,996	424	170,420	99.5	32.3	99.0
柳津町	249,415	3,485	252,900	248,297	614	248,911	99.6	17.6	98.4
三島町	99,130	5,571	104,701	98,498	119	98,617	99.4	2.1	94.2
金山町	517,858	2,889	520,747	516,167	860	517,027	99.7	29.8	99.3
昭和村	33,700	12,033	45,733	32,779	81	32,860	97.3	0.7	71.9
会津美里町	733,574	11,289	744,863	727,252	4,022	731,274	99.1	35.6	98.2
西郷村	3,331,471	39,921	3,371,392	3,323,150	8,265	3,331,415	99.8	20.7	98.8
泉崎村	827,068	68,057	895,125	821,609	5,987	827,596	99.3	8.8	92.5
中島村	271,590	4,199	275,789	270,209	556	270,765	99.5	13.2	98.2
矢吹町	1,384,196	49,477	1,433,673	1,372,521	5,881	1,378,402	99.2	11.9	96.1
棚倉町	1,120,789	26,320	1,147,109	1,112,279	3,055	1,115,334	99.2	11.6	97.2
矢祭町	369,884	13,712	383,596	366,267	5,129	371,396	99.0	37.4	96.8
塙町	434,189	18,287	452,476	432,342	4,843	437,185	99.6	26.5	96.6
鮫川村	151,187	803	151,990	150,568	248	150,816	99.6	30.9	99.2
石川町	927,361	44,420	971,781	916,817	8,580	925,397	98.9	19.3	95.2
玉川村	356,006	10,811	366,817	353,408	2,453	355,861	99.3	22.7	97.0
平田村	345,915	10,513	356,428	341,694	2,298	343,992	98.8	21.9	96.5
浅川町	320,900	9,811	330,711	318,547	2,205	320,752	99.3	22.5	97.0
古殿町	246,257	8,805	255,062	243,794	1,343	245,137	99.0	15.3	96.1
三春町	898,431	3,432	901,863	896,942	895	897,837	99.8	26.1	99.6
小野町	698,271	69,727	767,998	679,153	3,138	682,291	97.3	4.5	88.8
広野町	2,739,144	18,381	2,757,525	2,732,511	255	2,732,766	99.8	1.4	99.1
檜葉町	1,341,590	4,035	1,345,625	1,340,130	855	1,340,985	99.9	21.2	99.7
富岡町	1,358,613	7,301	1,365,914	1,357,905	816	1,358,721	99.9	11.2	99.5
川内村	319,726	5,266	324,992	316,657	350	317,007	99.0	6.6	97.5
大熊町	5,623,482	19	5,623,501	5,623,434	3	5,623,437	100.0	15.8	100.0
双葉町	1,737,746	55	1,737,801	1,737,537	0	1,737,537	100.0	-	100.0
浪江町	608,749	3,390	612,139	595,888	406	596,294	97.9	12.0	97.4
葛尾村	65,027	286	65,313	62,146	0	62,146	95.6	-	95.2
新地町	1,906,620	25,910	1,932,530	1,896,416	9,514	1,905,930	99.5	36.7	98.6
飯館村	259,898	9,654	269,552	251,455	865	252,320	96.8	9.0	93.6
町村計	38,795,712	1,262,622	40,058,334	38,514,849	143,194	38,658,043	99.3	11.3	96.5
合計	139,962,668	4,410,522	144,373,190	138,763,932	714,340	139,478,272	99.1	16.2	96.6

第22表の1 税目別収入の状況

(単位:千円、%)

2-(2) 交付金

市町村名	調定済額			収入済額			徴収率		
	現年課税分(a)	滞納繰越分(b)	合計(c)	現年課税分(d)	滞納繰越分(e)	合計(f)	(d)/(a)*100	(e)/(b)*100	(f)/(c)*100
福島市	262,466	0	262,466	262,466	0	262,466	100	-	100
会津若松市	85,653	0	85,653	85,653	0	85,653	100	-	100
郡山市	95,980	0	95,980	95,980	0	95,980	100	-	100
いわき市	154,346	0	154,346	154,346	0	154,346	100	-	100
白河市	38,091	0	38,091	38,091	0	38,091	100	-	100
須賀川市	24,741	0	24,741	24,741	0	24,741	100	-	100
喜多方市	31,144	0	31,144	31,144	0	31,144	100	-	100
相馬市	10,944	0	10,944	10,944	0	10,944	100	-	100
二本松市	15,152	0	15,152	15,152	0	15,152	100	-	100
田村市	23,720	0	23,720	23,720	0	23,720	100	-	100
南相馬市	83,304	0	83,304	83,304	0	83,304	100	-	100
伊達市	1,118	0	1,118	1,118	0	1,118	100	-	100
本宮市	164	0	164	164	0	164	100	-	100
市計	826,823	0	826,823	826,823	0	826,823	100	-	100
桑折町	492	0	492	492	0	492	100	-	100
国見町	0	0	0	0	0	0	-	-	-
川俣町	2,703	0	2,703	2,703	0	2,703	100	-	100
大玉村	4,563	0	4,563	4,563	0	4,563	100	-	100
鏡石町	12	0	12	12	0	12	100	-	100
天栄村	16,776	0	16,776	16,776	0	16,776	100	-	100
下郷町	42,463	0	42,463	42,463	0	42,463	100	-	100
檜枝岐村	8,591	0	8,591	8,591	0	8,591	100	-	100
只見町	15,337	0	15,337	15,337	0	15,337	100	-	100
南会津町	16,078	0	16,078	16,078	0	16,078	100	-	100
北塩原村	10,809	0	10,809	10,809	0	10,809	100	-	100
西会津町	5,085	0	5,085	5,085	0	5,085	100	-	100
磐梯町	806	0	806	806	0	806	100	-	100
猪苗代町	15,451	0	15,451	15,451	0	15,451	100	-	100
会津坂下町	1,775	0	1,775	1,775	0	1,775	100	-	100
湯川村	0	0	0	0	0	0	-	-	-
柳津町	6,138	0	6,138	6,138	0	6,138	100	-	100
三島町	1,345	0	1,345	1,345	0	1,345	100	-	100
金山町	9,033	0	9,033	9,033	0	9,033	100	-	100
昭和村	14,511	0	14,511	14,511	0	14,511	100	-	100
会津美里町	3,837	0	3,837	3,837	0	3,837	100	-	100
西郷村	6,168	0	6,168	6,168	0	6,168	100	-	100
泉崎村	32	0	32	32	0	32	100	-	100
中島村	0	0	0	0	0	0	-	-	-
矢吹町	414	0	414	414	0	414	100	-	100
棚倉町	17,242	0	17,242	17,242	0	17,242	100	-	100
矢祭町	11,138	0	11,138	11,138	0	11,138	100	-	100
塙町	15,613	0	15,613	15,613	0	15,613	100	-	100
鮫川村	8,733	0	8,733	8,733	0	8,733	100	-	100
石川町	289	0	289	289	0	289	100	-	100
玉川村	16,501	0	16,501	16,501	0	16,501	100	-	100
平田村	1,875	0	1,875	1,875	0	1,875	100	-	100
浅川町	4	0	4	4	0	4	100	-	100
古殿町	14,344	0	14,344	14,344	0	14,344	100	-	100
三春町	101,860	0	101,860	101,860	0	101,860	100	-	100
小野町	1,725	0	1,725	1,725	0	1,725	100	-	100
広野町	4,573	0	4,573	4,573	0	4,573	100	-	100
檜葉町	15,196	0	15,196	15,196	0	15,196	100	-	100
富岡町	2,662	0	2,662	2,662	0	2,662	100	-	100
川内村	11,312	0	11,312	11,312	0	11,312	100	-	100
大熊町	6,549	0	6,549	6,549	0	6,549	100	-	100
双葉町	666	0	666	666	0	666	100	-	100
浪江町	19,555	0	19,555	19,555	0	19,555	100	-	100
葛尾村	4,067	0	4,067	4,067	0	4,067	100	-	100
新地町	3	0	3	3	0	3	100	-	100
飯館村	91,422	0	91,422	91,422	0	91,422	100	-	100
町村計	527,748	0	527,748	527,748	0	527,748	100	-	100
合計	1,354,571	0	1,354,571	1,354,571	0	1,354,571	100	-	100

第22表の1 税目別収入の状況

(単位:千円、%)

3-(1) 軽自動車税(環境性能割)

市町村名	調定済額			収入済額			徴収率		
	現年課税分(a)	滞納繰越分(b)	合計(c)	現年課税分(d)	滞納繰越分(e)	合計(f)	(d)/(a)*100	(e)/(b)*100	(f)/(c)*100
福島市			62,062			62,062			100.0
会津若松市			27,059			27,059			100.0
郡山市			62,219			62,219			100.0
いわき市			55,883			55,883			100.0
白河市			15,043			15,043			100.0
須賀川市			16,308			16,308			100.0
喜多方市			12,245			12,245			100.0
相馬市			8,946			8,946			100.0
二本松市			16,605			16,605			100.0
田村市			8,719			8,719			100.0
南相馬市			17,757			17,757			100.0
伊達市			17,199			17,199			100.0
本宮市			9,287			9,287			100.0
市計			329,332			329,332			100.0
桑折町			2,801			2,801			100.0
国見町			2,445			2,445			100.0
川俣町			3,454			3,454			100.0
大玉村			3,126			3,126			100.0
鏡石町			2,828			2,828			100.0
天栄村			1,437			1,437			100.0
下郷町			920			920			100.0
檜枝岐村			169			169			100.0
只見町			881			881			100.0
南会津町			4,023			4,023			100.0
北塩原村			513			513			100.0
西会津町			1,631			1,631			100.0
磐梯町			797			797			100.0
猪苗代町			3,111			3,111			100.0
会津坂下町			4,658			4,658			100.0
湯川村			2,054			2,054			100.0
柳津町			867			867			100.0
三島町			418			418			100.0
金山町			406			406			100.0
昭和村			456			456			100.0
会津美里町			5,245			5,245			100.0
西郷村			5,434			5,434			100.0
泉崎村			1,281			1,281			100.0
中島村			1,262			1,262			100.0
矢吹町			3,834			3,834			100.0
棚倉町			2,863			2,863			100.0
矢祭町			1,044			1,044			100.0
塙町			2,141			2,141			100.0
鮫川村			1,012			1,012			100.0
石川町			3,737			3,737			100.0
玉川村			1,309			1,309			100.0
平田村			1,302			1,302			100.0
浅川町			1,224			1,224			100.0
古殿町			1,383			1,383			100.0
三春町			5,042			5,042			100.0
小野町			2,013			2,013			100.0
広野町			814			814			100.0
檜葉町			2,598			2,598			100.0
富岡町			1,769			1,769			100.0
川内村			734			734			100.0
大熊町			956			956			100.0
双葉町			798			798			100.0
浪江町			1,452			1,452			100.0
葛尾村			457			457			100.0
新地町			1,704			1,704			100.0
飯館村			1,944			1,944			100.0
町村計			90,347			90,347			100.0
合計			419,679			419,679			100.0

第22表の1 税目別収入の状況

(単位:千円、%)

3-(2) 軽自動車税(種別割)

市町村名	調定済額			収入済額			徴収率		
	現年課税分(a)	滞納繰越分(b)	合計(c)	現年課税分(d)	滞納繰越分(e)	合計(f)	(d)/(a)*100	(e)/(b)*100	(f)/(c)*100
福島市	873,618	28,143	901,761	864,278	6,437	870,715	98.9	22.9	96.6
会津若松市	363,225	9,498	372,723	360,567	1,877	362,444	99.3	19.8	97.2
郡山市	950,266	52,016	1,002,282	933,901	10,815	944,716	98.3	20.8	94.3
いわき市	1,005,127	50,365	1,055,492	988,756	11,201	999,957	98.4	22.2	94.7
白河市	206,211	2,950	209,161	205,371	556	205,927	99.6	18.8	98.5
須賀川市	265,638	2,750	268,388	264,381	794	265,175	99.5	28.9	98.8
喜多方市	180,499	5,320	185,819	178,875	1,228	180,103	99.1	23.1	96.9
相馬市	122,343	7,413	129,756	120,060	1,550	121,610	98.1	20.9	93.7
二本松市	226,008	15,420	241,428	222,163	3,286	225,449	98.3	21.3	93.4
田村市	155,069	7,442	162,511	152,873	1,328	154,201	98.6	17.8	94.9
南相馬市	221,364	16,907	238,271	217,417	3,063	220,480	98.2	18.1	92.5
伊達市	253,474	12,375	265,849	250,747	2,384	253,131	98.9	19.3	95.2
本宮市	119,637	2,024	121,661	119,321	1,089	120,410	99.7	53.8	99.0
市計	4,942,479	212,623	5,155,102	4,878,710	45,608	4,924,318	98.7	21.5	95.5
桑折町	47,179	1,202	48,381	46,810	261	47,071	99.2	21.7	97.3
国見町	38,025	76	38,101	38,024	0	38,024	100.0	-	99.8
川俣町	51,731	3,069	54,800	50,682	435	51,117	98.0	14.2	93.3
大玉村	38,836	439	39,275	38,580	95	38,675	99.3	21.6	98.5
鏡石町	42,857	1,668	44,525	42,267	419	42,686	98.6	25.1	95.9
天栄村	22,565	682	23,247	22,274	292	22,566	98.7	42.8	97.1
下郷町	20,035	1,213	21,248	19,681	65	19,746	98.2	5.4	92.9
檜枝岐村	1,212	0	1,212	1,212	0	1,212	100.0	-	100.0
只見町	14,246	118	14,364	14,187	50	14,237	99.6	42.4	99.1
南会津町	51,157	2,376	53,533	50,502	323	50,825	98.7	13.6	94.9
北塩原村	10,440	183	10,623	10,390	58	10,448	99.5	31.7	98.4
西会津町	22,293	134	22,427	22,163	36	22,199	99.4	26.9	99.0
磐梯町	12,423	92	12,515	12,347	24	12,371	99.4	26.1	98.8
猪苗代町	52,971	2,574	55,545	52,237	616	52,853	98.6	23.9	95.2
会津坂下町	60,428	1,341	61,769	59,804	326	60,130	99.0	24.3	97.3
湯川村	14,349	277	14,626	14,294	45	14,339	99.6	16.2	98.0
柳津町	12,017	138	12,155	11,957	86	12,043	99.5	62.3	99.1
三島町	5,295	425	5,720	5,223	0	5,223	98.6	-	91.3
金山町	6,004	150	6,154	5,957	12	5,969	99.2	8.0	97.0
昭和村	4,625	0	4,625	4,625	0	4,625	100.0	-	100.0
会津美里町	76,496	629	77,125	76,295	206	76,501	99.7	32.8	99.2
西郷村	69,861	3,211	73,072	69,034	896	69,930	98.8	27.9	95.7
泉崎村	24,115	2,394	26,509	23,377	594	23,971	96.9	24.8	90.4
中島村	20,353	154	20,507	20,308	31	20,339	99.8	20.1	99.2
矢吹町	60,154	4,045	64,199	59,248	608	59,856	98.5	15.0	93.2
棚倉町	51,122	934	52,056	50,559	400	50,959	98.9	42.8	97.9
矢祭町	20,957	1,211	22,168	20,729	456	21,185	98.9	37.7	95.6
塙町	34,425	779	35,204	34,279	197	34,476	99.6	25.3	97.9
鮫川村	14,779	199	14,978	14,626	168	14,794	99.0	84.4	98.8
石川町	58,826	1,751	60,577	58,276	558	58,834	99.1	31.9	97.1
玉川村	27,032	867	27,899	27,032	353	27,385	100.0	40.7	98.2
平田村	27,731	438	28,169	27,480	124	27,604	99.1	28.3	98.0
浅川町	22,659	91	22,750	22,570	57	22,627	99.6	62.6	99.5
古殿町	20,528	1,306	21,834	20,260	236	20,496	98.7	18.1	93.9
三春町	68,013	252	68,265	67,876	59	67,935	99.8	23.4	99.5
小野町	38,287	2,114	40,401	37,478	425	37,903	97.9	20.1	93.8
広野町	16,609	1,080	17,689	16,297	90	16,387	98.1	8.3	92.6
檜葉町	22,664	767	23,431	22,384	107	22,491	98.8	14.0	96.0
富岡町	23,456	271	23,727	23,307	138	23,445	99.4	50.9	98.8
川内村	9,995	524	10,519	9,929	181	10,110	99.3	34.5	96.1
大熊町	12,347	102	12,449	12,307	29	12,336	99.7	28.4	99.1
双葉町	6,205	32	6,237	6,139	26	6,165	98.9	81.3	98.8
浪江町	21,872	341	22,213	21,707	29	21,736	99.2	8.5	97.9
葛尾村	4,386	0	4,386	4,386	0	4,386	100.0	-	100.0
新地町	31,113	1,330	32,443	30,753	403	31,156	98.8	30.3	96.0
飯館村	21,921	277	22,198	21,777	33	21,810	99.3	11.9	98.3
町村計	1,334,594	41,256	1,375,850	1,321,629	9,547	1,331,176	99.0	23.1	96.8
合計	6,277,073	253,879	6,530,952	6,200,339	55,155	6,255,494	98.8	21.7	95.8

第22表の1 税目別収入の状況

(単位:千円、%)

4 市町村たばこ税

市町村名	調定済額			収入済額			徴収率		
	現年課税分(a)	滞納繰越分(b)	合計(c)	現年課税分(d)	滞納繰越分(e)	合計(f)	(d)/(a)*100	(e)/(b)*100	(f)/(c)*100
福島市	1,994,534	0	1,994,534	1,994,534	0	1,994,534	100.0	-	100.0
会津若松市	1,036,698	0	1,036,698	1,036,698	0	1,036,698	100.0	-	100.0
郡山市	2,963,513	0	2,963,513	2,963,513	0	2,963,513	100.0	-	100.0
いわき市	2,880,243	0	2,880,243	2,880,243	0	2,880,243	100.0	-	100.0
白河市	552,854	0	552,854	552,854	0	552,854	100.0	-	100.0
須賀川市	628,167	0	628,167	628,167	0	628,167	100.0	-	100.0
喜多方市	355,102	0	355,102	355,102	0	355,102	100.0	-	100.0
相馬市	326,816	0	326,816	326,816	0	326,816	100.0	-	100.0
二本松市	376,663	0	376,663	376,663	0	376,663	100.0	-	100.0
田村市	295,750	0	295,750	295,750	0	295,750	100.0	-	100.0
南相馬市	596,561	0	596,561	596,561	0	596,561	100.0	-	100.0
伊達市	373,917	0	373,917	373,917	0	373,917	100.0	-	100.0
本宮市	289,924	0	289,924	289,924	0	289,924	100.0	-	100.0
市計	12,670,742	0	12,670,742	12,670,742	0	12,670,742	100.0	-	100.0
桑折町	70,050	0	70,050	70,050	0	70,050	100.0	-	100.0
国見町	63,921	0	63,921	63,921	0	63,921	100.0	-	100.0
川俣町	89,455	0	89,455	89,455	0	89,455	100.0	-	100.0
大玉村	86,550	0	86,550	86,550	0	86,550	100.0	-	100.0
鏡石町	117,887	0	117,887	117,887	0	117,887	100.0	-	100.0
天栄村	43,073	0	43,073	43,073	0	43,073	100.0	-	100.0
下郷町	43,505	0	43,505	43,505	0	43,505	100.0	-	100.0
檜枝岐村	524	0	524	524	0	524	100.0	-	100.0
只見町	20,771	0	20,771	20,771	0	20,771	100.0	-	100.0
南会津町	117,645	0	117,645	117,645	0	117,645	100.0	-	100.0
北塩原村	13,076	0	13,076	13,076	0	13,076	100.0	-	100.0
西会津町	39,908	0	39,908	39,908	0	39,908	100.0	-	100.0
磐梯町	18,791	0	18,791	18,791	0	18,791	100.0	-	100.0
猪苗代町	117,526	0	117,526	117,526	0	117,526	100.0	-	100.0
会津坂下町	164,286	0	164,286	164,286	0	164,286	100.0	-	100.0
湯川村	28,436	0	28,436	28,436	0	28,436	100.0	-	100.0
柳津町	20,213	0	20,213	20,213	0	20,213	100.0	-	100.0
三島町	4,610	0	4,610	4,610	0	4,610	100.0	-	100.0
金山町	7,210	0	7,210	7,210	0	7,210	100.0	-	100.0
昭和村	3,972	0	3,972	3,972	0	3,972	100.0	-	100.0
会津美里町	102,302	0	102,302	102,302	0	102,302	100.0	-	100.0
西郷村	179,290	0	179,290	179,290	0	179,290	100.0	-	100.0
泉崎村	80,966	0	80,966	80,966	0	80,966	100.0	-	100.0
中島村	32,249	0	32,249	32,249	0	32,249	100.0	-	100.0
矢吹町	186,261	0	186,261	186,261	0	186,261	100.0	-	100.0
棚倉町	159,459	0	159,459	159,459	0	159,459	100.0	-	100.0
矢祭町	37,376	0	37,376	37,376	0	37,376	100.0	-	100.0
塙町	41,857	0	41,857	41,857	0	41,857	100.0	-	100.0
鮫川村	4,305	0	4,305	4,305	0	4,305	100.0	-	100.0
石川町	109,198	0	109,198	109,198	0	109,198	100.0	-	100.0
玉川村	72,630	0	72,630	72,630	0	72,630	100.0	-	100.0
平田村	41,906	0	41,906	41,906	0	41,906	100.0	-	100.0
浅川町	58,015	0	58,015	58,015	0	58,015	100.0	-	100.0
古殿町	31,845	0	31,845	31,845	0	31,845	100.0	-	100.0
三春町	97,958	0	97,958	97,958	0	97,958	100.0	-	100.0
小野町	87,745	0	87,745	87,745	0	87,745	100.0	-	100.0
広野町	70,162	0	70,162	70,162	0	70,162	100.0	-	100.0
檜葉町	56,061	0	56,061	56,061	0	56,061	100.0	-	100.0
富岡町	76,677	0	76,677	76,677	0	76,677	100.0	-	100.0
川内村	15,375	0	15,375	15,375	0	15,375	100.0	-	100.0
大熊町	16,262	0	16,262	16,262	0	16,262	100.0	-	100.0
双葉町	4,972	0	4,972	4,972	0	4,972	100.0	-	100.0
浪江町	51,553	0	51,553	51,553	0	51,553	100.0	-	100.0
葛尾村	3,408	0	3,408	3,408	0	3,408	100.0	-	100.0
新地町	53,757	0	53,757	53,757	0	53,757	100.0	-	100.0
飯館村	11,221	0	11,221	11,221	0	11,221	100.0	-	100.0
町村計	2,754,219	0	2,754,219	2,754,219	0	2,754,219	100.0	-	100.0
合計	15,424,961	0	15,424,961	15,424,961	0	15,424,961	100.0	-	100.0

5 鉱産税

市町村名	調定済額			収入済額			徴収率		
	現年課税分(a)	滞納繰越分(b)	合計(c)	現年課税分(d)	滞納繰越分(e)	合計(f)	(d)/(a)*100	(e)/(b)*100	(f)/(c)*100
福島市	0	0	0	0	0	0	-	-	-
会津若松市	0	0	0	0	0	0	-	-	-
郡山市	0	0	0	0	0	0	-	-	-
いわき市	1	0	1	1	0	1	100.0	-	100.0
白河市	0	0	0	0	0	0	-	-	-
須賀川市	0	0	0	0	0	0	-	-	-
喜多方市	0	0	0	0	0	0	-	-	-
相馬市	0	0	0	0	0	0	-	-	-
二本松市	0	0	0	0	0	0	-	-	-
田村市	854	0	854	854	0	854	100.0	-	100.0
南相馬市	0	0	0	0	0	0	-	-	-
伊達市	0	0	0	0	0	0	-	-	-
本宮市	0	0	0	0	0	0	-	-	-
市計	855	0	855	855	0	855	100.0	-	100.0
桑折町	0	0	0	0	0	0	-	-	-
国見町	0	0	0	0	0	0	-	-	-
川俣町	0	0	0	0	0	0	-	-	-
大玉村	0	0	0	0	0	0	-	-	-
鏡石町	0	0	0	0	0	0	-	-	-
天栄村	0	0	0	0	0	0	-	-	-
下郷町	0	0	0	0	0	0	-	-	-
檜枝岐村	0	0	0	0	0	0	-	-	-
只見町	0	0	0	0	0	0	-	-	-
南会津町	0	0	0	0	0	0	-	-	-
北塩原村	0	0	0	0	0	0	-	-	-
西会津町	0	0	0	0	0	0	-	-	-
磐梯町	0	0	0	0	0	0	-	-	-
猪苗代町	0	0	0	0	0	0	-	-	-
会津坂下町	0	0	0	0	0	0	-	-	-
湯川村	0	0	0	0	0	0	-	-	-
柳津町	0	0	0	0	0	0	-	-	-
三島町	0	0	0	0	0	0	-	-	-
金山町	0	0	0	0	0	0	-	-	-
昭和村	0	0	0	0	0	0	-	-	-
会津美里町	0	0	0	0	0	0	-	-	-
西郷村	0	0	0	0	0	0	-	-	-
泉崎村	0	0	0	0	0	0	-	-	-
中島村	0	0	0	0	0	0	-	-	-
矢吹町	0	0	0	0	0	0	-	-	-
棚倉町	0	0	0	0	0	0	-	-	-
矢祭町	0	0	0	0	0	0	-	-	-
塙町	19	0	19	19	0	19	100.0	-	100.0
鮫川村	0	0	0	0	0	0	-	-	-
石川町	0	0	0	0	0	0	-	-	-
玉川村	0	0	0	0	0	0	-	-	-
平田村	0	0	0	0	0	0	-	-	-
浅川町	0	0	0	0	0	0	-	-	-
古殿町	0	0	0	0	0	0	-	-	-
三春町	0	0	0	0	0	0	-	-	-
小野町	0	0	0	0	0	0	-	-	-
広野町	0	0	0	0	0	0	-	-	-
檜葉町	0	0	0	0	0	0	-	-	-
富岡町	0	0	0	0	0	0	-	-	-
川内村	10	0	10	10	0	10	100.0	-	100.0
大熊町	0	0	0	0	0	0	-	-	-
双葉町	0	0	0	0	0	0	-	-	-
浪江町	0	0	0	0	0	0	-	-	-
葛尾村	0	0	0	0	0	0	-	-	-
新地町	0	0	0	0	0	0	-	-	-
飯館村	0	0	0	0	0	0	-	-	-
町村計	29	0	29	29	0	29	100.0	-	100.0
合計	884	0	884	884	0	884	100.0	-	100.0

6 特別土地保有税

市町村名	調定済額			収入済額			徴収率		
	現年課税分(a)	滞納繰越分(b)	合計(c)	現年課税分(d)	滞納繰越分(e)	合計(f)	(d)/(a)*100	(e)/(b)*100	(f)/(c)*100
福島市	0	0	0	0	0	0	-	-	-
会津若松市	0	0	0	0	0	0	-	-	-
郡山市	0	0	0	0	0	0	-	-	-
いわき市	0	0	0	0	0	0	-	-	-
白河市	0	0	0	0	0	0	-	-	-
須賀川市	0	0	0	0	0	0	-	-	-
喜多方市	0	0	0	0	0	0	-	-	-
相馬市	0	0	0	0	0	0	-	-	-
二本松市	0	0	0	0	0	0	-	-	-
田村市	0	0	0	0	0	0	-	-	-
南相馬市	0	16,411	16,411	0	0	0	-	-	-
伊達市	0	0	0	0	0	0	-	-	-
本宮市	0	0	0	0	0	0	-	-	-
市計	0	16,411	16,411	0	0	0	-	-	-
桑折町	0	0	0	0	0	0	-	-	-
国見町	0	0	0	0	0	0	-	-	-
川俣町	0	0	0	0	0	0	-	-	-
大玉村	0	0	0	0	0	0	-	-	-
鏡石町	0	0	0	0	0	0	-	-	-
天栄村	0	0	0	0	0	0	-	-	-
下郷町	0	0	0	0	0	0	-	-	-
檜枝岐村	0	0	0	0	0	0	-	-	-
只見町	0	0	0	0	0	0	-	-	-
南会津町	0	0	0	0	0	0	-	-	-
北塩原村	0	0	0	0	0	0	-	-	-
西会津町	0	0	0	0	0	0	-	-	-
磐梯町	0	0	0	0	0	0	-	-	-
猪苗代町	0	2,452	2,452	0	0	0	-	-	-
会津坂下町	0	0	0	0	0	0	-	-	-
湯川村	0	0	0	0	0	0	-	-	-
柳津町	0	0	0	0	0	0	-	-	-
三島町	0	0	0	0	0	0	-	-	-
金山町	0	0	0	0	0	0	-	-	-
昭和村	0	0	0	0	0	0	-	-	-
会津美里町	0	0	0	0	0	0	-	-	-
西郷村	0	0	0	0	0	0	-	-	-
泉崎村	0	4,930	4,930	0	0	0	-	-	-
中島村	0	0	0	0	0	0	-	-	-
矢吹町	0	0	0	0	0	0	-	-	-
棚倉町	0	0	0	0	0	0	-	-	-
矢祭町	0	0	0	0	0	0	-	-	-
塙町	0	0	0	0	0	0	-	-	-
鮫川村	0	0	0	0	0	0	-	-	-
石川町	0	0	0	0	0	0	-	-	-
玉川村	0	0	0	0	0	0	-	-	-
平田村	0	0	0	0	0	0	-	-	-
浅川町	0	0	0	0	0	0	-	-	-
古殿町	0	0	0	0	0	0	-	-	-
三春町	0	0	0	0	0	0	-	-	-
小野町	0	0	0	0	0	0	-	-	-
広野町	0	2,636	2,636	0	0	0	-	-	-
檜葉町	0	0	0	0	0	0	-	-	-
富岡町	0	0	0	0	0	0	-	-	-
川内村	0	0	0	0	0	0	-	-	-
大熊町	0	0	0	0	0	0	-	-	-
双葉町	0	3,452	3,452	0	0	0	-	-	-
浪江町	0	0	0	0	0	0	-	-	-
葛尾村	0	0	0	0	0	0	-	-	-
新地町	0	0	0	0	0	0	-	-	-
飯館村	0	0	0	0	0	0	-	-	-
町村計	0	13,470	13,470	0	0	0	-	-	-
合計	0	29,881	29,881	0	0	0	-	-	-

第22表の1 税目別収入の状況

(単位:千円)

二 目的税

市町村名	調定済額			収入済額			徴収率		
	現年課税分(a)	滞納繰越分(b)	合計(c)	現年課税分(d)	滞納繰越分(e)	合計(f)	(d)/(a)*100	(e)/(b)*100	(f)/(c)*100
福島市	2,976,349	80,165	3,056,514	2,951,468	16,588	2,968,056	99.2	20.7	97.1
会津若松市	94,107	82	94,189	94,107	0	94,107	100.0	-	99.9
郡山市	5,944,094	105,576	6,049,670	5,914,059	21,412	5,935,471	99.5	20.3	98.1
いわき市	6,045,939	152,531	6,198,470	5,996,229	36,916	6,033,145	99.2	24.2	97.3
白河市	9,353	0	9,353	9,353	0	9,353	100.0	-	100.0
須賀川市	536,909	4,732	541,641	533,554	1,269	534,823	99.4	26.8	98.7
喜多方市	43,259	0	43,259	43,259	0	43,259	100.0	-	100.0
相馬市	1,231	0	1,231	1,231	0	1,231	100.0	-	100.0
二本松市	22,146	0	22,146	22,146	0	22,146	100.0	-	100.0
田村市	266	1,476	1,742	0	64	64	-	4.3	3.7
南相馬市	0	800	800	0	21	21	-	2.6	2.6
伊達市	0	0	0	0	0	0	-	-	-
本宮市	147	0	147	84	0	84	57.1	-	57.1
市計	15,673,800	345,362	16,019,162	15,565,490	76,270	15,641,760	99.3	22.1	97.6
桑折町	0	0	0	0	0	0	-	-	-
国見町	0	0	0	0	0	0	-	-	-
川俣町	0	0	0	0	0	0	-	-	-
大玉村	12,194	0	12,194	12,194	0	12,194	100.0	-	100.0
鏡石町	59	0	59	59	0	59	100.0	-	100.0
天栄村	16,077	1,935	18,012	16,077	100	16,177	100.0	5.2	89.8
下郷町	3,874	568	4,442	3,533	568	4,101	91.2	100.0	92.3
檜枝岐村	6,576	0	6,576	6,576	0	6,576	100.0	-	100.0
只見町	2,786	0	2,786	2,786	0	2,786	100.0	-	100.0
南会津町	14,727	0	14,727	14,727	0	14,727	100.0	-	100.0
北塩原村	54,643	1,405	56,048	54,283	739	55,022	99.3	52.6	98.2
西会津町	0	0	0	0	0	0	-	-	-
磐梯町	12,061	0	12,061	12,061	0	12,061	100.0	-	100.0
猪苗代町	31,653	46	31,699	31,471	46	31,517	99.4	100.0	99.4
会津坂下町	0	0	0	0	0	0	-	-	-
湯川村	0	0	0	0	0	0	-	-	-
柳津町	2,480	0	2,480	2,480	0	2,480	100.0	-	100.0
三島町	1,322	0	1,322	1,322	0	1,322	100.0	-	100.0
金山町	481	0	481	481	0	481	100.0	-	100.0
昭和村	862	0	862	862	0	862	100.0	-	100.0
会津美里町	894	0	894	894	0	894	100.0	-	100.0
西郷村	22,539	0	22,539	22,539	0	22,539	100.0	-	100.0
泉崎村	10,448	0	10,448	10,448	0	10,448	100.0	-	100.0
中島村	0	0	0	0	0	0	-	-	-
矢吹町	13,823	0	13,823	13,823	0	13,823	100.0	-	100.0
棚倉町	7,737	0	7,737	7,737	0	7,737	100.0	-	100.0
矢祭町	3,106	0	3,106	3,106	0	3,106	100.0	-	100.0
埴町	8,266	0	8,266	8,266	0	8,266	100.0	-	100.0
鮫川村	62	0	62	62	0	62	100.0	-	100.0
石川町	14,747	0	14,747	14,747	0	14,747	100.0	-	100.0
玉川村	152	0	152	152	0	152	100.0	-	100.0
平田村	0	0	0	0	0	0	-	-	-
浅川町	0	0	0	0	0	0	-	-	-
古殿町	19	0	19	19	0	19	100.0	-	100.0
三春町	3,083	0	3,083	3,083	0	3,083	100.0	-	100.0
小野町	9	0	9	9	0	9	100.0	-	100.0
広野町	0	0	0	0	0	0	-	-	-
檜葉町	20,892	0	20,892	20,892	0	20,892	100.0	-	100.0
富岡町	0	0	0	0	0	0	-	-	-
川内村	0	0	0	0	0	0	-	-	-
大熊町	0	0	0	0	0	0	-	-	-
双葉町	0	0	0	0	0	0	-	-	-
浪江町	0	0	0	0	0	0	-	-	-
葛尾村	0	0	0	0	0	0	-	-	-
新地町	0	0	0	0	0	0	-	-	-
飯舘村	0	0	0	0	0	0	-	-	-
町村計	265,572	3,954	269,526	264,689	1,453	266,142	99.7	36.7	98.7
合計	15,939,372	349,316	16,288,688	15,830,179	77,723	15,907,902	99.3	22.3	97.7

第22表の1 税目別収入の状況

(単位:千円)

1 入湯税

市町村名	調定済額			収入済額			徴収率		
	現年課税分(a)	滞納繰越分(b)	合計(c)	現年課税分(d)	滞納繰越分(e)	合計(f)	(d)/(a)*100	(e)/(b)*100	(f)/(c)*100
福島市	93,907	5,902	99,809	93,488	969	94,457	99.6	16.4	94.6
会津若松市	94,107	82	94,189	94,107	0	94,107	100.0	-	99.9
郡山市	50,744	1,933	52,677	50,402	549	50,951	99.3	28.4	96.7
いわき市	82,148	8,630	90,778	80,828	1,912	82,740	98.4	22.2	91.1
白河市	9,353	0	9,353	9,353	0	9,353	100.0	-	100.0
須賀川市	2,059	0	2,059	2,059	0	2,059	100.0	-	100.0
喜多方市	43,259	0	43,259	43,259	0	43,259	100.0	-	100.0
相馬市	1,231	0	1,231	1,231	0	1,231	100.0	-	100.0
二本松市	22,146	0	22,146	22,146	0	22,146	100.0	-	100.0
田村市	266	1,476	1,742	0	64	64	-	4.3	3.7
南相馬市	0	0	0	0	0	0	-	-	-
伊達市	0	0	0	0	0	0	-	-	-
本宮市	147	0	147	84	0	84	57.1	-	57.1
市計	399,367	18,023	417,390	396,957	3,494	400,451	99.4	19.4	95.9
桑折町	0	0	0	0	0	0	-	-	-
国見町	0	0	0	0	0	0	-	-	-
川俣町	0	0	0	0	0	0	-	-	-
大玉村	12,194	0	12,194	12,194	0	12,194	100.0	-	100.0
鏡石町	59	0	59	59	0	59	100.0	-	100.0
天栄村	16,077	1,935	18,012	16,077	100	16,177	100.0	5.2	89.8
下郷町	3,874	568	4,442	3,533	568	4,101	91.2	100.0	92.3
檜枝岐村	6,576	0	6,576	6,576	0	6,576	100.0	-	100.0
只見町	2,786	0	2,786	2,786	0	2,786	100.0	-	100.0
南会津町	14,727	0	14,727	14,727	0	14,727	100.0	-	100.0
北塩原村	54,643	1,405	56,048	54,283	739	55,022	99.3	52.6	98.2
西会津町	0	0	0	0	0	0	-	-	-
磐梯町	12,061	0	12,061	12,061	0	12,061	100.0	-	100.0
猪苗代町	31,653	46	31,699	31,471	46	31,517	99.4	100.0	99.4
会津坂下町	0	0	0	0	0	0	-	-	-
湯川村	0	0	0	0	0	0	-	-	-
柳津町	2,480	0	2,480	2,480	0	2,480	100.0	-	100.0
三島町	1,322	0	1,322	1,322	0	1,322	100.0	-	100.0
金山町	481	0	481	481	0	481	100.0	-	100.0
昭和村	862	0	862	862	0	862	100.0	-	100.0
会津美里町	894	0	894	894	0	894	100.0	-	100.0
西郷村	22,539	0	22,539	22,539	0	22,539	100.0	-	100.0
泉崎村	10,448	0	10,448	10,448	0	10,448	100.0	-	100.0
中島村	0	0	0	0	0	0	-	-	-
矢吹町	13,823	0	13,823	13,823	0	13,823	100.0	-	100.0
棚倉町	7,737	0	7,737	7,737	0	7,737	100.0	-	100.0
矢祭町	3,106	0	3,106	3,106	0	3,106	100.0	-	100.0
埴町	8,266	0	8,266	8,266	0	8,266	100.0	-	100.0
鮫川村	62	0	62	62	0	62	100.0	-	100.0
石川町	14,747	0	14,747	14,747	0	14,747	100.0	-	100.0
玉川村	152	0	152	152	0	152	100.0	-	100.0
平田村	0	0	0	0	0	0	-	-	-
浅川町	0	0	0	0	0	0	-	-	-
古殿町	19	0	19	19	0	19	100.0	-	100.0
三春町	3,083	0	3,083	3,083	0	3,083	100.0	-	100.0
小野町	9	0	9	9	0	9	100.0	-	100.0
広野町	0	0	0	0	0	0	-	-	-
檜葉町	20,892	0	20,892	20,892	0	20,892	100.0	-	100.0
富岡町	0	0	0	0	0	0	-	-	-
川内村	0	0	0	0	0	0	-	-	-
大熊町	0	0	0	0	0	0	-	-	-
双葉町	0	0	0	0	0	0	-	-	-
浪江町	0	0	0	0	0	0	-	-	-
葛尾村	0	0	0	0	0	0	-	-	-
新地町	0	0	0	0	0	0	-	-	-
飯舘村	0	0	0	0	0	0	-	-	-
町村計	265,572	3,954	269,526	264,689	1,453	266,142	99.7	36.7	98.7
合計	664,939	21,977	686,916	661,646	4,947	666,593	99.5	22.5	97.0

第22表の1 税目別収入の状況

(単位:千円)

2 事業所税

市町村名	調定済額			収入済額			徴収率		
	現年課税分(a)	滞納繰越分(b)	合計(c)	現年課税分(d)	滞納繰越分(e)	合計(f)	(d)/(a)*100	(e)/(b)*100	(f)/(c)*100
福島市	0	0	0	0	0	0	-	-	-
会津若松市	0	0	0	0	0	0	-	-	-
郡山市	2,061,506	11,930	2,073,436	2,056,141	1,842	2,057,983	99.7	15.4	99.3
いわき市	2,464,923	27,778	2,492,701	2,457,372	9,413	2,466,785	99.7	33.9	99.0
白河市	0	0	0	0	0	0	-	-	-
須賀川市	0	0	0	0	0	0	-	-	-
喜多方市	0	0	0	0	0	0	-	-	-
相馬市	0	0	0	0	0	0	-	-	-
二本松市	0	0	0	0	0	0	-	-	-
田村市	0	0	0	0	0	0	-	-	-
南相馬市	0	0	0	0	0	0	-	-	-
伊達市	0	0	0	0	0	0	-	-	-
本宮市	0	0	0	0	0	0	-	-	-
市計	4,526,429	39,708	4,566,137	4,513,513	11,255	4,524,768	99.7	28.3	99.1
桑折町	0	0	0	0	0	0	-	-	-
国見町	0	0	0	0	0	0	-	-	-
川俣町	0	0	0	0	0	0	-	-	-
大玉村	0	0	0	0	0	0	-	-	-
鏡石町	0	0	0	0	0	0	-	-	-
天栄村	0	0	0	0	0	0	-	-	-
下郷町	0	0	0	0	0	0	-	-	-
檜枝岐村	0	0	0	0	0	0	-	-	-
只見町	0	0	0	0	0	0	-	-	-
南会津町	0	0	0	0	0	0	-	-	-
北塩原村	0	0	0	0	0	0	-	-	-
西会津町	0	0	0	0	0	0	-	-	-
磐梯町	0	0	0	0	0	0	-	-	-
猪苗代町	0	0	0	0	0	0	-	-	-
会津坂下町	0	0	0	0	0	0	-	-	-
湯川村	0	0	0	0	0	0	-	-	-
柳津町	0	0	0	0	0	0	-	-	-
三島町	0	0	0	0	0	0	-	-	-
金山町	0	0	0	0	0	0	-	-	-
昭和村	0	0	0	0	0	0	-	-	-
会津美里町	0	0	0	0	0	0	-	-	-
西郷村	0	0	0	0	0	0	-	-	-
泉崎村	0	0	0	0	0	0	-	-	-
中島村	0	0	0	0	0	0	-	-	-
矢吹町	0	0	0	0	0	0	-	-	-
棚倉町	0	0	0	0	0	0	-	-	-
矢祭町	0	0	0	0	0	0	-	-	-
埴町	0	0	0	0	0	0	-	-	-
鮫川村	0	0	0	0	0	0	-	-	-
石川町	0	0	0	0	0	0	-	-	-
玉川村	0	0	0	0	0	0	-	-	-
平田村	0	0	0	0	0	0	-	-	-
浅川町	0	0	0	0	0	0	-	-	-
古殿町	0	0	0	0	0	0	-	-	-
三春町	0	0	0	0	0	0	-	-	-
小野町	0	0	0	0	0	0	-	-	-
広野町	0	0	0	0	0	0	-	-	-
檜葉町	0	0	0	0	0	0	-	-	-
富岡町	0	0	0	0	0	0	-	-	-
川内村	0	0	0	0	0	0	-	-	-
大熊町	0	0	0	0	0	0	-	-	-
双葉町	0	0	0	0	0	0	-	-	-
浪江町	0	0	0	0	0	0	-	-	-
葛尾村	0	0	0	0	0	0	-	-	-
新地町	0	0	0	0	0	0	-	-	-
飯舘村	0	0	0	0	0	0	-	-	-
町村計	0	0	0	0	0	0	0	0	0
合計	4,526,429	39,708	4,566,137	4,513,513	11,255	4,524,768	99.7	28.3	99.1

第22表の1 税目別収入の状況

(単位:千円)

3 都市計画税

市町村名	調定済額			収入済額			徴収率		
	現年課税分(a)	滞納繰越分(b)	合計(c)	現年課税分(d)	滞納繰越分(e)	合計(f)	(d)/(a)*100	(e)/(b)*100	(f)/(c)*100
福島市	2,882,442	74,263	2,956,705	2,857,980	15,619	2,873,599	99.2	21.0	97.2
会津若松市	0	0	0	0	0	0	-	-	-
郡山市	3,831,844	91,713	3,923,557	3,807,516	19,021	3,826,537	99.4	20.7	97.5
いわき市	3,498,868	116,123	3,614,991	3,458,029	25,591	3,483,620	98.8	22.0	96.4
白河市	0	0	0	0	0	0	-	-	-
須賀川市	534,850	4,732	539,582	531,495	1,269	532,764	99.4	26.8	98.7
喜多方市	0	0	0	0	0	0	-	-	-
相馬市	0	0	0	0	0	0	-	-	-
二本松市	0	0	0	0	0	0	-	-	-
田村市	0	0	0	0	0	0	-	-	-
南相馬市	0	800	800	0	21	21	-	2.6	2.6
伊達市	0	0	0	0	0	0	-	-	-
本宮市	0	0	0	0	0	0	-	-	-
市計	10,748,004	287,631	11,035,635	10,655,020	61,521	10,716,541	99.1	21.4	97.1
桑折町	0	0	0	0	0	0	-	-	-
国見町	0	0	0	0	0	0	-	-	-
川俣町	0	0	0	0	0	0	-	-	-
大玉村	0	0	0	0	0	0	-	-	-
鏡石町	0	0	0	0	0	0	-	-	-
天栄村	0	0	0	0	0	0	-	-	-
下郷町	0	0	0	0	0	0	-	-	-
檜枝岐村	0	0	0	0	0	0	-	-	-
只見町	0	0	0	0	0	0	-	-	-
南会津町	0	0	0	0	0	0	-	-	-
北塩原村	0	0	0	0	0	0	-	-	-
西会津町	0	0	0	0	0	0	-	-	-
磐梯町	0	0	0	0	0	0	-	-	-
猪苗代町	0	0	0	0	0	0	-	-	-
会津坂下町	0	0	0	0	0	0	-	-	-
湯川村	0	0	0	0	0	0	-	-	-
柳津町	0	0	0	0	0	0	-	-	-
三島町	0	0	0	0	0	0	-	-	-
金山町	0	0	0	0	0	0	-	-	-
昭和村	0	0	0	0	0	0	-	-	-
会津美里町	0	0	0	0	0	0	-	-	-
西郷村	0	0	0	0	0	0	-	-	-
泉崎村	0	0	0	0	0	0	-	-	-
中島村	0	0	0	0	0	0	-	-	-
矢吹町	0	0	0	0	0	0	-	-	-
棚倉町	0	0	0	0	0	0	-	-	-
矢祭町	0	0	0	0	0	0	-	-	-
埴町	0	0	0	0	0	0	-	-	-
鮫川村	0	0	0	0	0	0	-	-	-
石川町	0	0	0	0	0	0	-	-	-
玉川村	0	0	0	0	0	0	-	-	-
平田村	0	0	0	0	0	0	-	-	-
浅川町	0	0	0	0	0	0	-	-	-
古殿町	0	0	0	0	0	0	-	-	-
三春町	0	0	0	0	0	0	-	-	-
小野町	0	0	0	0	0	0	-	-	-
広野町	0	0	0	0	0	0	-	-	-
檜葉町	0	0	0	0	0	0	-	-	-
富岡町	0	0	0	0	0	0	-	-	-
川内村	0	0	0	0	0	0	-	-	-
大熊町	0	0	0	0	0	0	-	-	-
双葉町	0	0	0	0	0	0	-	-	-
浪江町	0	0	0	0	0	0	-	-	-
葛尾村	0	0	0	0	0	0	-	-	-
新地町	0	0	0	0	0	0	-	-	-
飯館村	0	0	0	0	0	0	-	-	-
町村計	0	0	0	0	0	0	0	0	0
合計	10,748,004	287,631	11,035,635	10,655,020	61,521	10,716,541	99.1	21.4	97.1

第22表の1 税目別収入の状況

(単位:千円)

三 旧法による税

市町村名	調定済額			収入済額			徴収率		
	現年課税分(a)	滞納繰越分(b)	合計(c)	現年課税分(d)	滞納繰越分(e)	合計(f)	(d)/(a)*100	(e)/(b)*100	(f)/(c)*100
福島市	0	0	0	0	0	0	-	-	-
会津若松市	0	0	0	0	0	0	-	-	-
郡山市	0	0	0	0	0	0	-	-	-
いわき市	0	0	0	0	0	0	-	-	-
白河市	0	0	0	0	0	0	-	-	-
須賀川市	0	0	0	0	0	0	-	-	-
喜多方市	0	0	0	0	0	0	-	-	-
相馬市	0	0	0	0	0	0	-	-	-
二本松市	0	0	0	0	0	0	-	-	-
田村市	0	0	0	0	0	0	-	-	-
南相馬市	0	0	0	0	0	0	-	-	-
伊達市	0	0	0	0	0	0	-	-	-
本宮市	0	0	0	0	0	0	-	-	-
市計	0	0	0	0	0	0	-	-	-
桑折町	0	0	0	0	0	0	-	-	-
国見町	0	0	0	0	0	0	-	-	-
川俣町	0	0	0	0	0	0	-	-	-
大玉村	0	0	0	0	0	0	-	-	-
鏡石町	0	0	0	0	0	0	-	-	-
天栄村	0	0	0	0	0	0	-	-	-
下郷町	0	0	0	0	0	0	-	-	-
檜枝岐村	0	0	0	0	0	0	-	-	-
只見町	0	0	0	0	0	0	-	-	-
南会津町	0	0	0	0	0	0	-	-	-
北塩原村	0	0	0	0	0	0	-	-	-
西会津町	0	0	0	0	0	0	-	-	-
磐梯町	0	0	0	0	0	0	-	-	-
猪苗代町	0	0	0	0	0	0	-	-	-
会津坂下町	0	0	0	0	0	0	-	-	-
湯川村	0	0	0	0	0	0	-	-	-
柳津町	0	0	0	0	0	0	-	-	-
三島町	0	0	0	0	0	0	-	-	-
金山町	0	0	0	0	0	0	-	-	-
昭和村	0	0	0	0	0	0	-	-	-
会津美里町	0	0	0	0	0	0	-	-	-
西郷村	0	0	0	0	0	0	-	-	-
泉崎村	0	0	0	0	0	0	-	-	-
中島村	0	0	0	0	0	0	-	-	-
矢吹町	0	0	0	0	0	0	-	-	-
棚倉町	0	0	0	0	0	0	-	-	-
矢祭町	0	0	0	0	0	0	-	-	-
埴町	0	0	0	0	0	0	-	-	-
鮫川村	0	0	0	0	0	0	-	-	-
石川町	0	0	0	0	0	0	-	-	-
玉川村	0	0	0	0	0	0	-	-	-
平田村	0	0	0	0	0	0	-	-	-
浅川町	0	0	0	0	0	0	-	-	-
古殿町	0	0	0	0	0	0	-	-	-
三春町	0	0	0	0	0	0	-	-	-
小野町	0	0	0	0	0	0	-	-	-
広野町	0	0	0	0	0	0	-	-	-
檜葉町	0	0	0	0	0	0	-	-	-
富岡町	0	0	0	0	0	0	-	-	-
川内村	0	0	0	0	0	0	-	-	-
大熊町	0	0	0	0	0	0	-	-	-
双葉町	0	0	0	0	0	0	-	-	-
浪江町	0	0	0	0	0	0	-	-	-
葛尾村	0	0	0	0	0	0	-	-	-
新地町	0	0	0	0	0	0	-	-	-
飯舘村	0	0	0	0	0	0	-	-	-
町村計	0	0	0	0	0	0	-	-	-
合計	0	0	0	0	0	0	-	-	-

第22表の1 税目別収入の状況

(単位:千円)

合計(一～三)

市町村名	調定済額			収入済額			徴収率		
	現年課税分(a)	滞納繰越分(b)	合計(c)	現年課税分(d)	滞納繰越分(e)	合計(f)	(d)/(a)*100	(e)/(b)*100	(f)/(c)*100
福島市	40,646,558	1,014,965	41,661,523	40,321,363	229,348	40,550,711	99.2	22.6	97.3
会津若松市	15,536,017	417,646	15,953,663	15,397,423	87,448	15,484,871	99.1	20.9	97.1
郡山市	51,919,855	1,449,107	53,368,962	51,506,857	316,628	51,823,485	99.2	21.8	97.1
いわき市	51,281,988	1,675,605	52,957,593	50,693,489	401,129	51,094,618	98.9	23.9	96.5
白河市	9,787,679	205,000	9,992,679	9,746,543	33,729	9,780,272	99.6	16.5	97.9
須賀川市	9,682,523	81,215	9,763,738	9,630,866	26,661	9,657,527	99.5	32.8	98.9
喜多方市	4,837,902	135,040	4,972,942	4,783,312	28,053	4,811,365	98.9	20.8	96.8
相馬市	5,434,977	211,338	5,646,315	5,382,862	36,581	5,419,443	99.0	17.3	96.0
二本松市	6,739,036	349,987	7,089,023	6,653,459	53,236	6,706,695	98.7	15.2	94.6
田村市	4,006,765	203,469	4,210,234	3,962,869	31,048	3,993,917	98.9	15.3	94.9
南相馬市	9,826,030	486,220	10,312,250	9,747,144	72,187	9,819,331	99.2	14.8	95.2
伊達市	5,840,551	301,486	6,142,037	5,771,455	47,504	5,818,959	98.8	15.8	94.7
本宮市	5,009,073	65,582	5,074,655	4,994,413	27,383	5,021,796	99.7	41.8	99.0
市計	220,548,954	6,596,660	227,145,614	218,592,055	1,390,935	219,982,990	99.1	21.1	96.8
桑折町	1,417,488	26,100	1,443,588	1,410,309	9,413	1,419,722	99.5	36.1	98.3
国見町	958,374	1,889	960,263	957,505	743	958,248	99.9	39.3	99.8
川俣町	1,194,811	52,353	1,247,164	1,176,578	12,729	1,189,307	98.5	24.3	95.4
大玉村	1,029,074	51,464	1,080,538	1,019,948	8,317	1,028,265	99.1	16.2	95.2
鏡石町	1,693,269	59,102	1,752,371	1,680,157	10,381	1,690,538	99.2	17.6	96.5
天栄村	783,761	101,716	885,477	777,224	10,853	788,077	99.2	10.7	89.0
下郷町	947,807	47,650	995,457	940,649	2,797	943,446	99.2	5.9	94.8
檜枝岐村	420,271	0	420,271	420,271	0	420,271	100.0	-	100.0
只見町	837,135	9,938	847,073	834,136	2,647	836,783	99.6	26.6	98.8
南会津町	1,546,949	164,404	1,711,353	1,521,806	12,225	1,534,031	98.4	7.4	89.6
北塩原村	511,351	70,826	582,177	500,862	9,006	509,868	97.9	12.7	87.6
西会津町	579,971	15,234	595,205	573,770	1,450	575,220	98.9	9.5	96.6
磐梯町	818,419	8,804	827,223	816,320	1,490	817,810	99.7	16.9	98.9
猪苗代町	1,953,857	292,681	2,246,538	1,894,452	22,758	1,917,210	97.0	7.8	85.3
会津坂下町	1,660,470	38,331	1,698,801	1,647,237	5,405	1,652,642	99.2	14.1	97.3
湯川村	335,603	2,400	338,003	334,516	959	335,475	99.7	40.0	99.3
柳津町	401,237	5,182	406,419	399,260	910	400,170	99.5	17.6	98.5
三島町	164,823	6,480	171,303	163,821	342	164,163	99.4	5.3	95.8
金山町	606,114	3,710	609,824	603,885	1,211	605,096	99.6	32.6	99.2
昭和村	91,874	12,033	103,907	90,953	81	91,034	99.0	0.7	87.6
会津美里町	2,292,466	18,688	2,311,154	2,282,518	6,971	2,289,489	99.6	37.3	99.1
西郷村	6,122,489	63,979	6,186,468	6,099,933	18,982	6,118,915	99.6	29.7	98.9
泉崎村	1,240,095	82,366	1,322,461	1,230,758	10,373	1,241,131	99.2	12.6	93.9
中島村	541,311	6,341	547,652	539,191	2,083	541,274	99.6	32.8	98.8
矢吹町	2,474,323	73,330	2,547,653	2,456,333	13,077	2,469,410	99.3	17.8	96.9
棚倉町	2,140,556	36,307	2,176,863	2,127,221	6,387	2,133,608	99.4	17.6	98.0
矢祭町	896,554	21,758	918,312	890,973	7,274	898,247	99.4	33.4	97.8
埴町	914,386	26,573	940,959	911,161	7,982	919,143	99.6	30.0	97.7
鮫川村	287,750	2,779	290,529	286,547	1,126	287,673	99.6	40.5	99.0
石川町	1,709,826	56,037	1,765,863	1,693,085	14,842	1,707,927	99.0	26.5	96.7
玉川村	714,286	20,892	735,178	709,955	4,749	714,704	99.4	22.7	97.2
平田村	615,253	18,794	634,047	607,575	4,305	611,880	98.8	22.9	96.5
浅川町	639,143	14,924	654,067	632,624	4,439	637,063	99.0	29.7	97.4
古殿町	488,286	17,584	505,870	484,437	2,164	486,601	99.2	12.3	96.2
三春町	1,907,199	11,578	1,918,777	1,903,210	2,142	1,905,352	99.8	18.5	99.3
小野町	1,202,230	84,715	1,286,945	1,177,832	7,410	1,185,242	98.0	8.7	92.1
広野町	3,277,179	46,750	3,323,929	3,261,859	5,208	3,267,067	99.5	11.1	98.3
檜葉町	1,874,106	17,368	1,891,474	1,848,745	4,097	1,852,842	98.6	23.6	98.0
富岡町	2,222,204	25,783	2,247,987	2,218,443	8,203	2,226,646	99.8	31.8	99.1
川内村	472,851	14,249	487,100	469,351	1,072	470,423	99.3	7.5	96.6
大熊町	6,128,814	3,037	6,131,851	6,128,101	2,803	6,130,904	100.0	92.3	100.0
双葉町	1,998,878	3,968	2,002,846	1,995,988	139	1,996,127	99.9	3.5	99.7
浪江町	1,411,266	19,160	1,430,426	1,390,917	5,339	1,396,256	98.6	27.9	97.6
葛尾村	125,447	734	126,181	122,480	343	122,823	97.6	46.7	97.3
新地町	2,375,723	43,875	2,419,598	2,362,317	14,414	2,376,731	99.4	32.9	98.2
飯舘村	549,783	14,274	564,057	538,970	3,476	542,446	98.0	24.4	96.2
町村計	62,575,062	1,716,140	64,291,202	62,134,183	273,117	62,407,300	99.3	15.9	97.1
合計	283,124,016	8,312,800	291,436,816	280,726,238	1,664,052	282,390,290	99.2	20.0	96.9

第22表の1 税目別収入の状況

(単位:千円)

国民健康保険税

市町村名	調定済額			収入済額			徴収率		
	現年課税分(a)	滞納繰越分(b)	合計(c)	現年課税分(d)	滞納繰越分(e)	合計(f)	(d)/(a)*100	(e)/(b)*100	(f)/(c)*100
福島市	4,234,574	908,176	5,142,750	4,019,226	158,972	4,178,198	94.9	17.5	81.2
会津若松市	1,874,392	703,624	2,578,016	1,749,424	126,865	1,876,289	93.3	18.0	72.8
郡山市	5,297,727	2,081,664	7,379,391	4,861,410	360,570	5,221,980	91.8	17.3	70.8
いわき市	4,839,829	1,473,927	6,313,756	4,471,134	241,353	4,712,487	92.4	16.4	74.6
白河市	893,772	65,357	959,129	870,490	18,946	889,436	97.4	29.0	92.7
須賀川市	1,435,555	80,540	1,516,095	1,388,914	29,788	1,418,702	96.8	37.0	93.6
喜多方市	807,591	120,097	927,688	778,643	23,637	802,280	96.4	19.7	86.5
相馬市	678,662	157,636	836,298	640,478	27,274	667,752	94.4	17.3	79.8
二本松市	840,454	251,539	1,091,993	800,975	47,187	848,162	95.3	18.8	77.7
田村市	628,115	187,934	816,049	590,234	27,152	617,386	94.0	14.4	75.7
南相馬市	776,993	246,221	1,023,214	735,867	30,546	766,413	94.7	12.4	74.9
伊達市	1,143,881	333,609	1,477,490	1,093,936	50,056	1,143,992	95.6	15.0	77.4
本宮市	416,634	65,434	482,068	406,035	27,207	433,242	97.5	41.6	89.9
市計	23,868,179	6,675,758	30,543,937	22,406,766	1,169,553	23,576,319	93.9	17.5	77.2
桑折町	226,343	31,802	258,145	218,605	6,128	224,733	96.6	19.3	87.1
国見町	194,834	2,395	197,229	194,192	965	195,157	99.7	40.3	98.9
川俣町	175,495	36,025	211,520	168,331	9,055	177,386	95.9	25.1	83.9
大玉村	132,559	67,737	200,296	123,360	9,596	132,956	93.1	14.2	66.4
鏡石町	185,635	49,206	234,841	177,914	9,694	187,608	95.8	19.7	79.9
天栄村	100,378	46,668	147,046	97,304	2,581	99,885	96.9	5.5	67.9
下郷町	108,344	56,278	164,622	104,481	2,352	106,833	96.4	4.2	64.9
檜枝岐村	7,850	0	7,850	7,850	0	7,850	100.0	-	100.0
只見町	53,962	6,381	60,343	52,695	808	53,503	97.7	12.7	88.7
南会津町	280,076	103,809	383,885	267,673	9,729	277,402	95.6	9.4	72.3
北塩原村	51,668	8,671	60,339	51,318	624	51,942	99.3	7.2	86.1
西会津町	106,180	9,048	115,228	102,409	2,588	104,997	96.4	28.6	91.1
磐梯町	56,154	2,622	58,776	54,892	1,119	56,011	97.8	42.7	95.3
猪苗代町	265,192	65,335	330,527	253,019	20,793	273,812	95.4	31.8	82.8
会津坂下町	291,469	28,461	319,930	279,994	6,623	286,617	96.1	23.3	89.6
湯川村	56,843	3,424	60,267	56,111	1,271	57,382	98.7	37.1	95.2
柳津町	60,631	8,008	68,639	58,674	1,130	59,804	96.8	14.1	87.1
三島町	21,444	8,763	30,207	20,155	590	20,745	94.0	6.7	68.7
金山町	31,160	2,424	33,584	30,730	418	31,148	98.6	17.2	92.7
昭和村	34,756	38	34,794	34,758	19	34,777	100.0	50.0	100.0
会津美里町	348,873	34,441	383,314	346,280	15,963	362,243	99.3	46.3	94.5
西郷村	309,544	67,712	377,256	292,499	19,571	312,070	94.5	28.9	82.7
泉崎村	122,151	109,880	232,031	116,759	12,197	128,956	95.6	11.1	55.6
中島村	110,393	8,967	119,360	107,426	4,984	112,410	97.3	55.6	94.2
矢吹町	0	0	0	0	0	0	-	-	-
棚倉町	189,623	13,132	202,755	182,483	7,450	189,933	96.2	56.7	93.7
矢祭町	106,452	16,011	122,463	101,197	4,999	106,196	95.1	31.2	86.7
埴町	136,745	20,340	157,085	134,249	7,290	141,539	98.2	35.8	90.1
鮫川村	71,163	3,765	74,928	70,230	1,159	71,389	98.7	30.8	95.3
石川町	261,134	69,503	330,637	247,636	17,309	264,945	94.8	24.9	80.1
玉川村	99,164	12,659	111,823	94,055	3,365	97,420	94.8	26.6	87.1
平田村	96,515	15,404	111,919	91,941	4,638	96,579	95.3	30.1	86.3
浅川町	86,535	17,485	104,020	84,057	4,022	88,079	97.1	23.0	84.7
古殿町	95,345	27,767	123,112	92,994	3,472	96,466	97.5	12.5	78.4
三春町	275,202	18,599	293,801	270,305	4,180	274,485	98.2	22.5	93.4
小野町	166,169	57,032	223,201	156,270	5,184	161,454	94.0	9.1	72.3
広野町	101,579	15,414	116,993	94,394	2,867	97,261	92.9	18.6	83.1
檜葉町	100,417	9,291	109,708	96,154	1,522	97,676	95.8	16.4	89.0
富岡町	36,765	1,503	38,268	36,072	929	37,001	98.1	61.8	96.7
川内村	45,211	8,254	53,465	43,768	452	44,220	96.8	5.5	82.7
大熊町	19,975	388	20,363	18,229	291	18,520	91.3	75.0	90.9
双葉町	10,587	309	10,896	10,392	32	10,424	98.2	10.4	95.7
浪江町	52,906	7,849	60,755	51,446	1,436	52,882	97.2	18.3	87.0
葛尾村	7,345	779	8,124	7,345	673	8,018	100.0	86.4	98.7
新地町	120,796	30,937	151,733	116,393	8,441	124,834	96.4	27.3	82.3
飯館村	11,604	1,955	13,559	10,285	530	10,815	88.6	27.1	79.8
町村計	5,423,166	1,106,471	6,529,637	5,227,324	219,039	5,446,363	96.4	19.8	83.4
合計	29,291,345	7,782,229	37,073,574	27,634,090	1,388,592	29,022,682	94.3	17.8	78.3

第22表の2 令和6年度市町村税課税状況等の調べ

(1)市町村民税所得割納税義務者数及び税額等に関する調べ

市町村名	納税義務者数(人)				総所得金額等(千円)					
	所得税の納税義務		計	うち税額調整措置に係る者	総所得金額	山林所得金額	退職所得金額	小計	分離長期譲渡所得金額小計	分離短期譲渡所得金額小計
	あり	なし								
福島市			133,311	141	432,974,132	1,552	0	432,975,684	6,688,532	32,170
会津若松市			53,652	64	165,306,534	325	0	165,306,859	1,880,808	34,011
郡山市			156,882	128	514,460,323	1,238	0	514,461,561	10,735,951	69,491
いわき市			148,684	134	469,110,052	10,312	0	469,120,364	5,981,599	52,233
白河市			28,652	27	91,421,996	6,475	0	91,428,471	1,397,060	15,298
須賀川市			35,523	33	109,505,907	2,714	0	109,508,621	887,156	6,959
喜多方市			20,311	23	56,628,526	2	0	56,628,528	746,531	432
相馬市			15,481	19	50,371,125	351	0	50,371,476	429,515	27,538
二本松市			24,544	19	69,501,706	0	0	69,501,706	615,531	7,397
田村市			14,725	15	40,684,780	4,269	0	40,689,049	449,540	3,746
南相馬市			26,387	27	80,916,687	0	0	80,916,687	1,003,144	35,387
伊達市			26,503	16	74,305,594	200	0	74,305,794	550,686	11,479
本宮市			14,837	8	43,503,017	0	0	43,503,017	790,726	7,262
市計			699,492	654	2,198,690,379	27,438	0	2,198,717,817	32,156,779	303,403
桑折町			5,108	7	14,378,611	0	0	14,378,611	44,202	0
国見町			3,762	4	10,812,688	0	0	10,812,688	41,211	0
川俣町			5,035	3	13,392,565	0	0	13,392,565	61,030	0
大玉村			4,313	1	12,332,922	773	0	12,333,695	136,281	0
鏡石町			6,019	4	17,783,509	576	0	17,784,085	307,107	0
天栄村			2,396	4	6,758,973	672	0	6,759,645	26,263	0
下郷町			2,022	3	5,639,306	78	0	5,639,384	28,794	0
檜枝岐村			217	0	612,301	0	0	612,301	0	0
只見町			1,608	1	4,482,616	14	0	4,482,630	73,058	125
南会津町			6,034	2	17,485,990	0	1,003	17,486,993	96,573	778
北塩原村			1,026	1	2,718,210	0	0	2,718,210	17,477	0
西会津町			2,155	3	5,595,201	0	0	5,595,201	2,755	0
磐梯町			1,437	4	4,324,487	0	0	4,324,487	5,590	0
猪苗代町			5,880	6	16,892,383	154	0	16,892,537	71,487	823
会津坂下町			6,565	8	18,985,903	0	0	18,985,903	174,581	0
湯川村			1,465	2	4,490,797	0	0	4,490,797	5,321	0
柳津町			1,162	2	3,184,428	0	0	3,184,428	5,116	0
三島町			545	0	1,474,357	0	0	1,474,357	1,588	0
金山町			686	0	1,850,343	0	0	1,850,343	12,388	160
昭和村			385	1	1,070,349	0	0	1,070,349	0	0
会津美里町			8,249	8	22,653,097	570	0	22,653,667	137,333	60
西郷村			10,466	7	32,480,254	3,256	0	32,483,510	390,512	4,548
泉崎村			2,770	5	7,947,653	0	0	7,947,653	12,923	0
中島村			2,313	6	6,932,549	0	0	6,932,549	15,990	0
矢吹町			8,195	7	24,249,353	0	0	24,249,353	228,255	3,813
棚倉町			5,997	8	18,014,737	6,825	0	18,021,562	33,998	15,775
矢祭町			2,339	4	6,741,852	15,120	0	6,756,972	28,011	0
埴町			3,546	1	10,595,814	2,500	0	10,598,314	29,633	0
鮫川村			1,192	1	3,455,588	60,324	0	3,515,912	17,766	0
石川町			6,208	8	17,306,119	1,954	0	17,308,073	131,486	7,101
玉川村			2,855	1	7,816,085	0	0	7,816,085	29,968	1,655
平田村			2,233	1	6,237,383	1,735	0	6,239,118	11,249	0
浅川町			2,685	2	7,705,582	0	0	7,705,582	68,385	0
古殿町			1,877	0	5,254,483	38,566	0	5,293,049	10,063	0
三春町			7,515	8	20,379,688	231	0	20,379,919	183,795	1,548
小野町			4,079	2	11,161,013	1,847	0	11,162,860	69,780	1,142
広野町			2,211	2	7,201,787	212	0	7,201,999	72,953	4,006
楢葉町			2,841	4	9,122,100	0	0	9,122,100	51,917	1,760
富岡町			5,077	13	17,279,126	1,226	0	17,280,352	291,309	10,207
川内村			873	0	2,615,868	0	0	2,615,868	13,743	0
大熊町			4,198	10	14,669,999	673	0	14,670,672	109,464	0
双葉町			2,041	4	6,424,680	0	0	6,424,680	232,439	20,309
浪江町			5,633	14	17,352,169	1,568	0	17,353,737	293,648	70,683
葛尾村			474	2	1,284,580	2,727	0	1,287,307	0	0
新地町			3,468	3	10,293,800	0	0	10,293,800	70,320	0
飯館村			1,589	6	4,176,241	3,257	0	4,179,498	19,564	0
町村計			158,744	183	463,617,539	144,858	1,003	463,763,400	3,665,326	144,493
合計			858,236	837	2,662,307,918	172,296	1,003	2,662,481,217	35,822,105	447,896

※ 調査基準日:令和7年7月1日

※ 「納税義務者数」における所得税の納税義務の「あり」「なし」の内訳については、令和6年分の所得税における定額減税の実施の影響により把握が困難であるため、非表示とする。

第22表の2 令和6年度市町村税課税状況等の調べ

(1)市町村村民税所得割納税義務者数及び税額等に関する調べ

市町村名	総所得金額等(千円)					所得控除額(千円)							
	一般株式等に 係る譲渡所得 等の金額	上場株式等に 係る譲渡所得 等の金額	上場株式等に 係る配当所得 金額	先物取引に係 る雑所得等の 金額	計	雑損控除	医療費控除	うちセルフレ イノベーション 税制に係る分	社会保険料 控除	小規模企業共 済等掛金控除	生命保険料 控除	地震保険料 控除	
福島市	921,368	1,228,627	259,625	104,350	442,210,356	5,611	1,877,440	2,683	76,877,769	1,997,800	4,935,084	314,716	
会津若松市	4,423,070	316,725	81,344	122,033	172,164,850	5,286	781,366	604	29,556,407	722,508	1,990,801	121,735	
郡山市	2,748,409	1,749,652	308,187	128,725	530,201,976	3,449	2,130,419	3,291	90,768,522	2,395,931	5,711,409	342,720	
いわき市	8,122,720	1,832,109	250,201	134,001	485,493,227	21,944	2,239,519	2,192	84,250,949	1,996,587	5,438,168	360,141	
白河市	298,951	645,913	47,487	17,846	93,851,026	1,347	488,754	582	16,239,608	406,086	1,078,025	76,107	
須賀川市	160,142	172,748	48,139	5,462	110,789,227	57	525,874	388	19,763,063	536,578	1,371,746	98,332	
喜多方市	314,955	173,490	64,082	86,546	58,014,564	1,426	281,024	213	10,271,128	255,956	799,906	65,725	
相馬市	182,050	255,971	44,336	7,293	51,318,179	2,499	245,514	176	8,771,434	256,082	618,558	58,874	
二本松市	487,959	296,745	24,605	27,059	70,961,002	1,971	331,093	363	13,060,408	314,940	988,295	79,998	
田村市	105,829	100,329	4,820	36,576	41,389,889	0	214,849	276	7,697,936	185,129	576,599	53,375	
南相馬市	1,273,228	272,253	34,027	43,088	83,577,814	642	192,651	430	13,913,957	393,268	1,006,597	96,858	
伊達市	53,986	175,843	13,884	19,699	75,131,371	1,893	424,749	470	13,884,888	381,366	1,065,112	101,021	
本宮市	592,271	91,909	26,521	3,037	45,014,743	0	182,314	171	8,152,386	157,966	592,998	44,412	
市計	19,684,938	7,312,314	1,207,258	735,715	2,260,118,224	46,125	9,915,566	11,839	393,208,455	10,000,197	26,173,298	1,814,014	
桑折町	121,461	16,965	5,185	2,361	14,568,785	2,993	91,214	111	2,678,879	57,161	209,219	19,701	
国見町	1,383	3,885	1,078	4,222	10,864,467	0	71,792	17	1,952,022	55,063	154,180	17,820	
川俣町	117,092	30,827	42,297	5,981	13,649,792	0	82,718	86	2,516,699	76,087	193,107	16,095	
大玉村	0	6,407	1,265	1,598	12,479,246	0	64,485	57	2,364,901	39,536	185,994	17,080	
鏡石町	352,704	16,899	10,485	675	18,471,955	0	87,354	0	3,325,172	87,579	233,175	18,414	
天栄村	0	19,339	3,397	65	6,808,709	226	61,550	31	1,270,364	36,644	100,195	11,840	
下郷町	3,629,863	1,057	4,838	0	9,303,936	0	31,641	73	1,029,776	48,226	82,241	9,423	
檜枝岐村	0	0	0	0	612,301	0	2,262	53	113,874	6,887	85,54	909	
只見町	344	2,691	942	0	4,559,790	0	32,567	102	834,542	32,563	69,932	8,623	
南会津町	522	34,161	2,595	99	17,621,721	0	109,366	100	3,222,197	109,915	247,448	23,575	
北塩原村	1,948	2,418	1,067	25	2,741,145	0	17,037	0	498,358	16,030	38,585	3,832	
西会津町	6,580	2,205	1,062	0	5,607,803	0	34,978	0	1,068,318	20,175	87,416	9,356	
磐梯町	21,222	1,002	2	0	4,352,303	109	33,020	0	761,740	20,456	59,918	6,039	
猪苗代町	3,426	20,791	4,277	343	16,993,684	0	136,998	62	2,932,193	82,852	223,746	25,273	
会津坂下町	98,924	13,318	6,359	16	19,279,101	540	122,431	14	3,429,789	86,015	266,042	24,947	
湯川村	0	2,514	147	0	4,498,779	24	30,884	44	795,262	15,471	63,087	6,701	
柳津町	0	0	0	194	3,189,738	0	22,188	0	582,352	18,361	45,880	4,692	
三島町	0	10	1	0	1,475,956	0	7,504	0	274,552	8,503	20,100	2,300	
金山町	0	701	387	0	1,863,979	0	12,246	0	338,074	9,924	26,605	3,372	
昭和村	0	0	0	0	1,070,349	0	6,199	18	186,429	8,328	15,452	1,761	
会津美里町	13,865	247,614	9,870	289	23,062,698	161	133,827	53	4,127,756	93,294	324,753	29,785	
西郷村	221,990	56,905	3,060	2,345	33,162,870	165	134,311	40	6,029,829	128,903	399,750	26,960	
泉崎村	6,899	45,559	235	0	8,013,269	350	56,495	104	1,511,044	36,862	109,295	9,301	
中島村	3,391	1,966	14,729	89	6,968,714	0	44,732	0	1,246,980	57,040	96,477	9,564	
矢吹町	6,652	35,948	8,202	1,865	24,534,088	1,361	130,331	262	4,410,356	117,257	310,743	25,174	
棚倉町	74,955	25,639	4,692	1,507	18,178,128	999	114,930	120	3,376,495	96,004	235,503	17,535	
矢祭町	65,630	3,122	505	257	6,854,497	0	42,446	33	1,261,355	38,461	90,928	7,693	
埴町	1,427	44,836	2,407	396	10,677,013	10	73,131	88	1,946,483	63,594	137,178	10,246	
鮫川村	0	13,965	5,400	0	3,553,043	0	35,377	65	650,421	17,012	48,622	5,200	
石川町	3,662	10,706	1,951	0	17,462,979	0	73,749	26	3,190,602	123,023	240,244	17,440	
玉川村	12,086	3,368	9	552	7,863,723	0	51,041	0	1,500,521	39,715	114,327	8,313	
平田村	51,065	0	341	0	6,301,773	0	34,454	37	1,232,795	33,092	89,223	7,920	
浅川町	0	1,193	1,499	0	7,776,659	0	31,210	0	1,438,636	38,627	109,844	8,284	
古殿町	801	91,796	2,832	0	5,398,541	0	37,316	18	1,000,470	34,543	74,102	6,915	
三春町	19,413	72,251	4,409	2,546	20,663,881	198	79,512	82	3,894,131	76,249	294,335	24,754	
小野町	31,024	17,318	50,534	18,675	11,351,333	281	54,605	0	2,111,038	55,988	156,971	12,879	
広野町	0	19,814	1,001	400	7,300,173	0	15,886	0	1,310,012	24,627	79,482	5,797	
楢葉町	1	37,300	19,199	309	9,232,586	0	32,973	16	1,557,513	42,324	101,180	9,964	
富岡町	11,597	120,899	21,607	1,837	17,737,808	0	72,799	73	2,730,638	87,044	175,397	14,764	
川内村	21	7,015	3,591	2,145	2,642,383	0	10,449	22	478,892	8,513	31,394	3,845	
大熊町	9,019	69,833	3,119	16,895	14,879,002	0	40,154	224	2,282,360	52,071	151,884	12,639	
双葉町	1,463	35,872	5,746	3,015	6,723,524	0	21,478	104	961,595	21,494	72,493	7,651	
浪江町	6,518	135,421	5,098	4,427	17,869,532	0	49,609	221	2,608,946	79,712	194,861	20,270	
葛尾村	0	6,095	678	0	1,294,080	0	1,235	0	201,426	13,170	17,804	2,491	
新地町	29,514	25,355	5,810	0	10,424,799	266	80,686	134	1,906,446	46,783	148,161	15,979	
飯館村	0	113,560	0	539	4,313,161	0	12,376	0	701,441	27,334	58,891	7,364	
町村計	4,926,462	1,418,540	261,908	73,667	474,253,796	7,683	2,523,546	2,490	83,843,674	2,288,512	6,194,718	560,480	
合計	24,611,400	8,730,854	1,469,166	809,382	2,734,372,020	53,808	12,439,112	14,329	477,052,129	12,288,709	32,368,016	2,374,494	

※ 調査基準日: 令和7年7月1日

第22表の2 令和6年度市町村税課税状況等の調べ

(1)市町村住民税所得割納税義務者数及び税額等に関する調べ

市町村名	所得控除額 (千円)									計
	障害者控除	寡婦控除	ひとり親控除	勤労学生控除	配偶者控除	配偶者特別控除	扶養控除	特別障害者のうち同居特障加算分 (23万円)	基礎控除	
福島市	1,224,580	284,180	609,900	3,120	6,998,380	1,608,020	7,996,310	211,830	57,103,420	162,048,160
会津若松市	574,140	126,360	300,900	780	2,202,060	626,380	3,782,590	99,360	22,978,040	63,868,713
郡山市	1,812,280	310,960	745,200	2,860	7,606,990	1,889,600	9,667,890	322,460	67,129,410	190,840,100
いわき市	1,408,200	372,060	754,500	2,340	7,820,850	1,895,900	9,029,130	254,150	63,692,750	179,537,188
白河市	302,080	51,740	141,300	0	1,309,080	358,280	2,097,790	53,820	12,271,790	34,875,807
須賀川市	356,680	60,840	186,000	520	1,561,830	394,850	2,801,560	74,750	15,230,630	42,963,310
喜多方市	219,400	52,260	93,000	260	750,330	235,920	1,764,860	36,340	8,708,950	23,536,485
相馬市	237,540	41,860	80,400	260	703,430	164,800	1,207,800	45,080	6,625,880	19,060,011
二本松市	275,460	52,260	113,400	0	1,027,130	312,370	2,160,360	50,600	10,529,850	29,298,135
田村市	240,800	30,160	68,700	0	606,900	180,370	1,563,940	48,990	6,316,440	17,784,188
南相馬市	346,880	64,220	110,100	260	1,247,380	298,590	1,829,650	53,360	11,297,280	30,851,693
伊達市	300,380	57,460	121,800	0	1,184,010	315,800	2,019,240	52,210	11,376,680	31,286,609
本宮市	201,780	29,900	71,100	520	624,470	200,100	1,188,970	36,110	6,360,000	17,843,026
市計	7,500,200	1,534,260	3,396,300	10,920	33,642,840	8,480,980	47,110,090	1,339,060	299,621,120	843,793,425
桑折町	46,400	14,560	24,300	0	226,120	69,610	378,410	6,900	2,193,290	6,018,757
国見町	59,980	8,580	18,300	0	181,910	44,090	323,900	11,730	1,615,090	4,514,457
川俣町	60,860	14,040	20,700	0	217,710	74,370	473,420	12,650	2,160,320	5,918,776
大玉村	69,220	7,800	18,900	0	189,310	66,500	359,700	14,720	1,852,870	5,251,016
鏡石町	71,020	11,180	30,900	0	250,360	73,180	493,670	10,120	2,575,560	7,267,684
天栄村	53,580	5,460	9,600	0	111,080	39,660	305,410	12,880	1,029,850	3,048,339
下郷町	48,200	5,980	10,800	0	77,580	22,960	229,620	8,970	865,590	2,471,007
檜枝岐村	3,880	1,040	300	0	8,380	3,340	22,490	230	93,310	265,456
只見町	51,600	5,980	4,800	0	69,030	22,800	205,310	5,290	689,290	2,032,327
南会津町	96,920	14,560	24,600	0	237,270	78,070	614,600	14,490	2,588,330	7,381,341
北塩原村	15,580	2,860	5,100	0	42,250	12,750	100,170	2,070	440,750	1,195,372
西会津町	34,660	7,280	9,600	0	87,240	28,170	282,200	5,750	926,220	2,601,363
磐梯町	27,200	780	5,100	0	60,940	21,380	124,860	3,450	614,900	1,739,892
猪苗代町	82,040	15,600	26,100	0	238,940	77,680	579,810	15,870	2,522,110	6,959,212
会津坂下町	105,180	20,020	30,000	0	268,300	74,550	621,480	16,330	2,815,210	7,880,834
湯川村	38,960	5,200	6,900	0	53,370	22,170	173,960	6,440	629,520	1,847,949
柳津町	15,000	3,640	6,600	0	44,290	15,670	130,560	2,300	498,800	1,390,333
三島町	7,780	1,300	1,800	0	36,110	6,590	58,460	690	233,920	659,609
金山町	9,020	2,080	900	0	33,300	12,890	66,100	920	294,120	809,551
昭和村	5,000	260	1,200	0	16,780	3,490	32,870	690	165,120	443,579
会津美里町	105,960	18,980	38,400	0	315,000	116,230	792,740	19,320	3,540,340	9,656,546
西郷村	133,740	15,340	54,300	0	486,110	127,640	682,780	23,690	4,492,940	12,736,458
泉崎村	56,000	4,940	15,000	0	129,720	35,070	288,430	13,110	1,189,380	3,454,997
中島村	40,040	4,160	14,100	0	83,400	29,130	240,780	8,280	992,870	2,867,553
矢吹町	76,340	17,940	51,600	260	331,220	90,110	667,450	17,710	3,511,540	9,759,392
棚倉町	112,260	14,300	34,800	0	253,780	76,500	628,120	20,010	2,575,560	7,556,796
矢祭町	44,400	5,460	12,300	260	93,800	27,270	267,200	8,970	1,003,910	2,904,453
埴町	82,380	9,620	18,600	0	135,440	45,130	393,670	15,180	1,520,910	4,451,572
鮫川村	47,400	3,380	5,700	0	51,690	20,100	193,090	9,890	510,410	1,598,292
石川町	94,800	13,260	32,100	0	245,090	79,200	585,330	17,020	2,664,140	7,375,998
玉川村	25,680	4,680	11,100	0	105,240	35,470	266,960	7,360	1,225,360	3,395,767
平田村	49,780	4,940	10,500	0	79,380	28,200	293,000	14,260	958,050	2,835,594
浅川町	31,140	4,940	14,700	0	96,860	30,800	269,050	5,750	1,152,400	3,232,241
古殿町	38,180	4,940	9,900	0	74,120	27,490	231,520	6,670	804,820	2,350,986
三春町	88,120	10,920	33,600	260	370,840	102,620	551,730	16,100	3,228,870	8,772,239
小野町	64,860	10,400	19,800	0	149,150	43,450	438,180	11,960	1,748,530	4,878,092
広野町	28,940	4,160	9,000	0	113,210	26,420	143,040	5,520	949,870	2,715,964
楡葉町	51,800	3,640	10,800	0	174,150	22,970	203,190	7,130	1,217,760	3,435,394
富岡町	62,480	5,460	16,500	0	356,290	49,450	355,340	12,420	2,173,510	6,112,092
川内村	17,420	3,900	5,100	0	45,030	8,160	105,130	3,680	373,670	1,095,183
大熊町	61,060	6,500	13,800	0	330,950	40,040	314,930	9,660	1,798,700	5,114,748
双葉町	28,160	4,160	6,300	0	161,810	22,010	160,100	4,600	872,190	2,344,041
浪江町	73,260	12,740	12,900	260	396,480	60,950	471,950	8,510	2,406,720	6,397,168
葛尾村	7,600	0	2,100	0	21,890	6,630	51,150	920	203,390	529,806
新地町	69,680	7,020	18,600	0	151,860	44,280	310,530	15,640	1,488,680	4,304,611
飯館村	44,920	3,120	4,500	260	98,100	18,090	198,480	8,510	681,120	1,864,506
町村計	2,438,480	347,100	732,600	1,300	7,300,880	1,983,330	14,680,870	444,360	68,089,810	191,437,343
合計	9,938,680	1,881,360	4,128,900	12,220	40,943,720	10,464,310	61,790,960	1,783,420	367,710,930	1,035,230,768

※ 調査基準日：令和7年7月1日

第22表の2 令和6年度市町村税課税状況等の調べ

(1)市町村住民税所得割納税義務者数及び税額等に関する調べ

市町村名	課 税 標 準 額 (千円)										計
	総所得金額に係るもの	山林所得金額に係るもの	退職所得金額に係るもの	小計	分離長期譲渡所得金額に係るもの	分離短期譲渡所得金額に係るもの	一般株式等に係る譲渡所得等の金額に係るもの	上場株式等に係る譲渡所得等の金額に係るもの	上場株式等に係る配当所得等の金額に係るもの	先物取引に係る雑所得等金額に係るもの	
福島市	271,039,201	1,552	0	271,040,753	6,600,703	30,035	912,807	1,218,341	258,971	100,586	280,162,196
会津若松市	101,488,701	325	0	101,489,026	1,841,960	33,923	4,422,740	309,497	78,398	120,593	108,296,137
郡山市	323,785,891	933	0	323,786,824	10,595,968	68,265	2,741,169	1,738,611	307,268	123,771	339,361,876
いわき市	289,705,566	9,206	0	289,714,772	5,876,031	49,944	8,118,180	1,820,340	249,386	127,386	305,956,039
白河市	56,568,304	6,472	0	56,574,776	1,378,164	15,296	297,951	644,924	47,454	16,654	58,975,219
須賀川市	66,566,181	2,016	0	66,568,197	866,580	6,956	158,469	172,160	48,102	5,453	67,825,917
喜多方市	33,106,958	0	0	33,106,958	734,048	432	314,570	171,938	64,068	86,065	34,478,079
相馬市	31,330,885	351	0	31,331,236	412,650	27,538	181,432	254,110	44,164	7,038	32,258,168
二本松市	40,238,079	0	0	40,238,079	587,201	7,395	487,449	294,011	24,580	24,152	41,662,867
田村市	22,926,235	3,767	0	22,930,002	425,027	3,558	105,413	100,320	4,809	36,572	23,605,701
南相馬市	50,094,068	0	0	50,094,068	980,633	33,397	1,272,556	268,421	33,963	43,083	52,726,121
伊達市	43,048,161	199	0	43,048,360	528,345	11,476	51,743	173,480	13,857	17,501	43,844,762
本宮市	25,680,736	0	0	25,680,736	772,303	7,261	590,720	91,155	26,507	3,035	27,171,717
市 計	1,355,578,966	24,821	0	1,355,603,787	31,599,613	295,476	19,655,199	7,257,308	1,201,527	711,889	1,416,324,799
桑折町	8,369,012	0	0	8,369,012	37,319	0	119,811	16,385	5,140	2,361	8,550,028
国見町	6,300,402	0	0	6,300,402	39,905	0	1,157	3,879	1,074	3,593	6,350,010
川俣町	7,477,993	0	0	7,477,993	58,511	0	116,808	30,101	41,622	5,981	7,731,016
大玉村	7,087,541	773	0	7,088,314	130,656	0	0	6,402	1,260	1,598	7,228,230
鏡石町	10,521,050	575	0	10,521,625	301,897	0	352,703	16,892	10,480	674	11,204,271
天栄村	3,712,803	670	0	3,713,473	25,341	0	0	18,094	3,397	65	3,760,370
下郷町	3,170,445	77	0	3,170,522	26,656	0	3,629,861	1,055	4,835	0	6,832,929
檜枝岐村	346,845	0	0	346,845	0	0	0	0	0	0	346,845
只見町	2,451,077	14	0	2,451,091	72,754	124	344	2,213	937	0	2,527,463
南会津町	10,108,729	0	424	10,109,153	93,498	777	522	33,745	2,587	98	10,240,380
北塩原村	1,522,842	0	0	1,522,842	17,477	0	1,948	2,415	1,066	25	1,545,773
西会津町	2,994,633	0	0	2,994,633	2,755	0	5,790	2,203	1,059	0	3,006,440
磐梯町	2,585,271	0	0	2,585,271	4,918	0	21,222	999	1	0	2,612,411
猪苗代町	9,936,344	153	0	9,936,497	69,446	393	3,249	20,271	4,274	342	10,034,472
会津坂下町	11,111,228	0	0	11,111,228	168,447	0	98,923	13,308	6,346	15	11,398,267
湯川村	2,644,289	0	0	2,644,289	3,882	0	0	2,514	145	0	2,650,830
柳津町	1,794,877	0	0	1,794,877	4,334	0	0	0	0	194	1,799,405
三島町	814,750	0	0	814,750	1,587	0	0	10	0	0	816,347
金山町	1,042,566	0	0	1,042,566	10,618	159	0	699	386	0	1,054,428
昭和村	626,770	0	0	626,770	0	0	0	0	0	0	626,770
会津美里町	12,999,977	570	0	13,000,547	133,967	60	13,864	247,566	9,860	288	13,406,152
西郷村	19,752,605	3,256	0	19,755,861	381,839	4,547	221,876	56,894	3,052	2,343	20,426,412
泉崎村	4,497,145	0	0	4,497,145	12,673	0	6,899	41,321	234	0	4,558,272
中島村	4,067,426	0	0	4,067,426	13,566	0	3,390	1,964	14,726	89	4,101,161
矢吹町	14,505,172	0	0	14,505,172	214,148	3,813	5,568	35,938	8,193	1,864	14,774,696
棚倉町	10,461,376	6,492	0	10,467,868	32,190	15,774	74,955	24,965	4,578	1,002	10,621,332
矢祭町	3,841,197	14,138	0	3,855,335	25,200	0	65,630	3,120	503	256	3,950,044
埴町	6,150,352	2,500	0	6,152,852	23,947	0	1,010	44,832	2,404	396	6,225,441
鮫川村	1,864,746	55,008	0	1,919,754	16,106	0	0	13,503	5,388	0	1,954,751
石川町	9,936,999	1,954	0	9,938,953	125,289	7,078	3,017	10,699	1,945	0	10,086,981
玉川村	4,421,763	0	0	4,421,763	29,596	1,655	12,085	2,297	9	551	4,467,956
平田村	3,404,397	1,069	0	3,405,466	9,310	0	51,063	0	340	0	3,466,179
浅川町	4,477,507	0	0	4,477,507	64,223	0	0	1,192	1,496	0	4,544,418
古殿町	2,905,566	37,396	0	2,942,962	9,170	0	800	91,793	2,830	0	3,047,555
三春町	11,622,992	231	0	11,623,223	170,928	1,547	16,842	72,152	4,406	2,544	11,891,642
小野町	6,288,165	947	0	6,289,112	69,237	1,141	30,940	14,886	50,528	17,397	6,473,241
広野町	4,487,163	212	0	4,487,375	72,279	3,340	0	19,814	1,001	400	4,584,209
檜葉町	5,689,490	0	0	5,689,490	50,151	968	1	37,295	18,979	308	5,797,192
富岡町	11,172,680	753	0	11,173,433	286,896	10,204	11,597	120,159	21,591	1,836	11,625,716
川内村	1,521,788	0	0	1,521,788	12,936	0	21	7,012	3,588	1,855	1,547,200
大熊町	9,560,715	672	0	9,561,387	105,131	0	9,019	68,712	3,110	16,895	9,764,254
双葉町	4,086,103	0	0	4,086,103	231,848	19,846	616	34,618	3,573	2,879	4,379,483
浪江町	10,969,085	1,123	0	10,970,208	283,885	70,681	6,327	132,340	4,956	3,967	11,472,364
葛尾村	755,264	2,239	0	757,503	0	0	0	6,095	676	0	764,274
新地町	5,998,665	0	0	5,998,665	61,266	0	29,512	24,939	5,806	0	6,120,188
飯館村	2,313,939	3,257	0	2,317,196	17,360	0	0	113,560	0	539	2,448,655
町村計	272,371,744	134,079	424	272,506,247	3,523,142	142,107	4,917,370	1,398,851	258,381	70,355	282,816,453
合 計	1,627,950,710	158,900	424	1,628,110,034	35,122,755	437,583	24,572,569	8,656,159	1,459,908	782,244	1,699,141,252

※ 調査基準日：令和7年7月1日

第22表の2 令和6年度市町村税課税状況等の調べ

(1)市町村民税所得割納税義務者数及び税額等に関する調べ

市町村名	算 出 税 額 (千円)								税 額 控 除 額 (千円)		
	総所得金額 山林所得金額 退職所得金額分	分離長期 譲渡所得分	分離短期 譲渡所得分	一般株式等 に係る 譲渡所得等分	上場株式等 に係る 譲渡所得等分	上場株式等の 配当所得分	先物取引に係 る雑所得等分	計	調整控除	配当控除	住宅借入金等 特別税額控除
福島市	16,256,884	195,999	1,623	27,383	36,549	7,768	3,016	16,529,222	259,867	22,915	239,758
会津若松市	6,087,127	54,678	1,830	132,679	9,279	2,348	3,614	6,291,555	107,139	4,776	96,961
郡山市	19,420,692	316,711	3,687	82,235	52,159	9,217	3,714	19,888,415	304,610	19,747	307,018
いわき市	17,339,725	175,786	2,673	243,545	54,611	7,482	3,822	17,827,644	292,052	15,566	282,518
白河市	3,393,309	41,345	826	8,939	19,348	1,425	500	3,465,692	57,112	2,114	43,669
須賀川市	3,992,624	25,534	376	4,754	5,166	1,443	164	4,030,061	72,794	3,643	79,423
喜多方市	1,985,718	21,659	23	9,436	5,158	1,921	2,582	2,026,497	42,593	886	35,556
相馬市	1,879,237	12,174	1,487	5,443	7,622	1,325	211	1,907,499	31,569	1,794	27,298
二本松市	2,413,290	17,616	399	14,623	8,821	739	725	2,456,213	52,289	888	42,495
田村市	1,375,199	12,751	192	3,162	3,010	145	1,096	1,395,555	33,520	1,893	21,344
南相馬市	3,004,545	29,284	1,772	38,178	8,052	1,019	1,292	3,084,142	53,762	6,990	31,066
伊達市	2,581,820	15,841	617	1,553	5,206	415	525	2,605,977	54,895	3,106	56,115
本宮市	1,540,240	23,169	392	17,722	2,734	794	91	1,585,142	30,627	2,165	38,978
市 計	81,270,410	942,547	15,897	589,652	217,715	36,041	21,352	83,093,614	1,392,829	86,483	1,302,199
桑折町	501,930	1,014	0	3,593	490	155	71	507,253	10,486	971	10,047
国見町	377,871	1,197	0	35	116	32	108	379,359	8,154	179	5,451
川俣町	448,475	1,754	0	3,504	904	1,249	179	456,065	11,275	477	4,813
大玉村	425,121	3,920	0	0	190	38	48	429,317	9,127	22	14,553
鏡石町	631,049	9,057	0	10,580	508	315	20	651,529	12,253	234	18,650
天栄村	222,707	760	0	0	542	102	2	224,113	5,833	152	2,702
下郷町	190,156	799	0	108,897	32	145	0	300,029	4,829	280	1,379
檜枝岐村	20,805	0	0	0	0	0	0	20,805	493	0	7
只見町	147,000	2,183	7	10	67	27	0	149,294	3,891	366	848
南会津町	606,317	2,805	43	15	1,012	78	4	610,274	13,661	2,043	5,937
北塩原村	91,329	524	0	58	72	32	1	92,016	2,352	31	331
西会津町	179,591	83	0	174	66	32	0	179,946	5,269	122	1,514
磐梯町	155,058	148	0	636	30	0	0	155,872	3,064	516	2,106
猪苗代町	595,949	1,960	21	98	609	128	10	598,775	12,671	317	6,194
会津坂下町	666,399	4,987	0	2,967	400	190	0	674,943	14,218	1,003	10,539
湯川村	158,597	117	0	0	76	4	0	158,794	3,253	134	2,031
柳津町	107,645	130	0	0	0	0	6	107,781	2,712	82	1,044
三島町	48,869	48	0	0	0	0	0	48,917	1,253	90	30
金山町	62,527	314	9	0	21	12	0	62,883	1,515	24	79
昭和村	37,589	0	0	0	0	0	0	37,589	840	331	97
会津美里町	779,694	4,019	3	416	7,425	295	9	791,861	17,985	614	10,470
西郷村	1,184,926	11,455	246	6,657	1,706	91	70	1,205,151	20,509	396	27,028
泉崎村	269,718	380	0	207	1,238	7	0	271,550	6,249	135	4,896
中島村	243,955	407	0	102	59	442	3	244,968	5,036	186	4,252
矢吹町	869,973	6,391	206	167	1,079	245	56	878,117	16,721	578	15,954
棚倉町	627,832	969	852	2,249	749	137	30	632,818	13,184	426	9,042
矢祭町	231,225	756	0	1,969	94	16	8	234,068	5,386	250	2,482
埴町	369,033	719	0	30	1,344	72	12	371,210	8,106	101	4,369
鮫川村	115,157	483	0	0	407	161	0	116,208	3,241	23	1,330
石川町	596,089	3,758	382	91	320	58	0	600,698	13,705	206	7,852
玉川村	265,191	888	89	362	69	0	17	266,616	6,250	159	6,334
平田村	204,238	279	0	1,532	0	10	0	206,059	5,487	127	2,518
浅川町	268,548	1,819	0	0	36	46	0	270,449	5,746	346	4,066
古殿町	176,500	275	0	24	2,754	85	0	179,638	4,438	273	1,794
三春町	697,089	5,127	84	504	2,165	133	76	705,178	15,890	183	16,203
小野町	377,176	2,077	62	929	447	1,515	522	382,728	9,329	156	3,880
広野町	269,151	2,169	100	0	593	31	11	272,055	4,401	86	1,267
楡葉町	341,256	1,505	52	0	1,120	570	9	344,512	5,801	194	2,166
富岡町	670,196	8,607	551	348	3,605	647	55	684,009	10,354	1,251	4,662
川内村	91,272	388	0	1	211	108	56	92,036	2,003	47	667
大熊町	573,484	3,082	0	273	2,093	84	499	579,515	8,414	2,093	5,414
双葉町	245,081	6,835	1,072	18	1,039	107	87	254,239	4,225	301	1,289
浪江町	657,981	8,517	2,199	189	3,971	149	119	673,125	11,995	868	5,893
葛尾村	45,433	0	0	0	183	20	0	45,636	1,103	274	450
新地町	359,778	1,838	0	886	747	174	0	363,423	7,469	114	8,738
飯館村	138,969	520	0	0	3,407	0	16	142,912	4,144	239	700
町村計	16,343,929	105,063	5,978	147,521	41,996	7,742	2,104	16,654,333	344,320	17,000	242,068
合 計	97,614,339	1,047,610	21,875	737,173	259,711	43,783	23,456	99,747,947	1,737,149	103,483	1,544,267

※ 調査基準日：令和7年7月1日

第22表の2 令和6年度市町村税課税状況等の調べ

(1)市町村民税所得割納税義務者数及び税額等に関する調べ

市町村名	税額控除額(千円)			税額調整額(千円)	配当割額の控除額(千円)	株式等譲渡所得割額の控除額(千円)	定額による特別控除額(千円)	減免税額(千円)	所得割額(千円)		
	寄附金税額控除	外国税額控除	計						所得税の納税義務		計
									あり	なし	
福島市	639,019	515	1,162,074	1,337	20,837	28,755	4,297	277			15,311,645
会津若松市	215,758	2,726	427,360	1,094	7,268	6,935	1,230	1			5,847,667
郡山市	768,156	1,204	1,400,735	1,322	23,022	31,569	5,274	2,286			18,424,207
いわき市	514,831	248	1,105,215	1,217	18,988	43,908	3,684	492			16,654,140
白河市	111,058	22	213,975	258	3,077	5,556	558	0			3,242,268
須賀川市	109,286	15	265,161	390	4,122	5,094	577	76			3,754,641
喜多方市	42,574	0	121,609	231	2,793	5,987	276	210			1,895,391
相馬市	51,434	0	112,095	210	1,912	4,381	174	0			1,788,727
二本松市	56,087	6	151,765	252	1,804	5,937	282	56			2,296,117
田村市	30,114	2	86,873	114	739	836	114	21			1,306,858
南相馬市	76,718	9	168,545	317	3,309	6,022	582	0			2,905,367
伊達市	59,538	0	173,654	119	2,273	3,018	240	25			2,426,648
本宮市	40,722	10	112,502	52	1,394	2,283	174	0			1,468,737
市計	2,715,295	4,757	5,501,563	6,913	91,538	150,281	17,462	3,444			77,322,413
桑折町	10,251	0	31,755	74	676	799	48	0			473,901
国見町	7,389	2	21,175	8	265	11	36	0			357,864
川俣町	10,561	0	27,126	8	1,692	1,552	48	0			425,639
大玉村	7,834	0	31,536	12	91	118	54	0			397,506
鏡石町	14,389	0	45,526	45	579	782	84	0			604,513
天栄村	4,356	0	13,043	51	123	70	18	0			210,808
下郷町	2,216	0	8,704	45	197	332	24	0			290,727
檜枝岐村	51	0	551	0	0	0	0	0			20,254
只見町	2,179	0	7,284	17	51	72	18	0			141,852
南会津町	10,770	0	32,411	34	440	526	48	44			576,771
北塩原村	1,468	0	4,182	15	35	72	12	0			87,700
西会津町	1,741	0	8,646	105	233	169	18	0			170,775
磐梯町	3,234	0	8,920	9	98	23	18	0			146,804
猪苗代町	11,533	1	30,716	54	555	201	60	0			567,189
会津坂下町	12,511	0	38,271	88	969	185	54	261			635,115
湯川村	3,553	0	8,971	45	127	116	12	0			149,523
柳津町	1,275	0	5,113	26	115	0	6	0			102,521
三島町	463	0	1,836	0	51	0	0	0			47,030
金山町	483	0	2,101	0	55	16	0	0			60,711
昭和村	229	0	1,497	19	94	2	6	0			35,971
会津美里町	17,586	1	46,656	95	828	120	84	0			744,078
西郷村	31,521	1	79,455	14	629	1,231	264	0			1,123,558
泉崎村	5,278	0	16,558	103	164	0	24	10			254,691
中島村	5,285	0	14,759	51	593	100	0	0			229,465
矢吹町	22,058	5	55,316	42	590	1,332	72	0			820,765
棚倉町	13,706	19	36,377	52	1,210	463	66	0			594,650
矢祭町	4,615	0	12,733	21	192	26	18	0			221,078
埴町	8,637	65	21,278	49	236	101	42	0			349,504
鮫川村	870	1	5,465	5	296	489	6	0			109,947
石川町	13,593	0	35,356	115	424	383	54	0			564,366
玉川村	5,035	0	17,778	14	247	27	30	0			248,520
平田村	1,880	0	10,012	8	259	0	12	0			195,768
浅川町	4,594	0	14,752	44	69	61	42	0			255,481
古殿町	3,036	0	9,541	0	275	180	18	0			169,624
三春町	14,193	10	46,479	78	354	934	72	9			657,252
小野町	8,371	0	21,736	39	1,229	356	18	0			359,350
広野町	7,290	0	13,044	8	193	99	36	0			258,675
楢葉町	9,089	10	17,260	32	792	1,107	78	0			325,243
富岡町	19,651	3	35,921	85	2,062	3,249	174	0			642,518
川内村	1,625	0	4,342	0	171	274	6	0			87,243
大熊町	13,323	0	29,244	158	759	1,102	282	155,566			392,404
双葉町	5,365	0	11,180	13	881	1,009	90	0			241,066
浪江町	15,616	4	34,376	79	1,313	525	174	0			636,658
葛尾村	1,237	0	3,064	9	9	64	6	0			42,484
新地町	7,051	0	23,372	78	369	634	24	0			338,946
飯館村	2,246	0	7,329	70	187	14	6	0			135,306
町村計	349,237	122	952,747	1,917	20,777	18,926	2,262	155,890			15,501,814
合計	3,064,532	4,879	6,454,310	8,830	112,315	169,207	19,724	159,334			92,824,227

※ 調査基準日：令和7年7月1日

※ 「所得割額」における所得税の納税義務の「あり」「なし」の内訳については、令和6年分の所得税における定額減税の実施の影響により把握が困難であるため、非表示とする。

第22表の2 令和6年度市町村税課税状況等の調べ

(2)市町村民税等の納税義務者等に関する調べ

市町村名	個人均等割					市町村民税 所得割の 納税義務者数 (人)	法人税割		固定資産税 納税義務者数 (人)	森林環境税 納税義務者数 (人)
	納税義務者数(人)			地方税第311条に規定による軽減			納税義務者数 (人)	納税者数 (人)		
	地方税法第294条 第1項第1号に 該当する者	地方税法第294条 第1項第2号に 該当する者	計	軽減した者 (人)	軽減の額 (千円)					
福島市	142,561	119	142,680			133,311	7,963	2,977	103,857	142,569
会津若松市	59,008		59,008	204	41	53,652	3,511	1,233	46,239	59,014
郡山市	171,239	246	171,485	3,726	1,882	156,882	13,955	4,903	126,298	171,239
いわき市	163,278		163,278			148,684	10,800	3,344	125,958	163,278
白河市	31,452	16	31,468			28,652	1,910	761	25,887	31,457
須賀川市	39,285		39,285			35,523	1,884	805	32,865	39,285
喜多方市	22,674		22,674			20,311	1,292	478	20,925	22,674
相馬市	17,150		17,150			15,481	1,267	392	15,651	17,160
二本松市	27,404		27,404			24,544	1,516	507	24,745	27,404
田村市	16,674	137	16,811			14,725	863	302	17,999	16,674
南相馬市	29,195		29,195			26,387	2,395	749	27,182	29,202
伊達市	29,802		29,802			26,503	1,450	486	26,267	29,802
本宮市	16,341		16,341			14,837	973	409	13,418	16,341
市計	766,063	518	766,581	3,930	1,923	699,492	49,779	17,346	607,291	766,099
桑折町	5,798	5	5,803			5,108	279	121	5,304	5,798
国見町	4,315		4,315			3,762	220	89	4,253	4,315
川俣町	5,876	8	5,884			5,035	390	118	5,852	5,881
大玉村	4,773	138	4,911			4,313	193	76	4,290	4,773
鏡石町	6,689		6,689			6,019	380	129	5,809	6,689
天栄村	2,729	624	3,353			2,396	198	56	4,310	2,729
下郷町	2,310		2,310			2,022	168	57	2,938	2,310
檜枝岐村	244		244			217	22	7	216	244
只見町	1,804	160	1,964			1,608	125	45	2,248	1,804
南会津町	6,760	12	6,772			6,034	411	131	9,062	6,760
北塩原村	1,164	198	1,362			1,026	122	31	1,883	1,164
西会津町	2,521	175	2,696			2,155	142	67	3,824	2,521
磐梯町	1,658	85	1,743			1,437	100	50	2,030	1,658
猪苗代町	6,641	776	7,417			5,880	425	160	8,555	6,641
会津坂下町	7,425	24	7,449			6,565	432	179	7,035	7,425
湯川村	1,622		1,622			1,465	64	30	1,440	1,622
柳津町	1,347		1,347			1,162	78	36	1,751	1,347
三島町	618		618			545	51	11	934	618
金山町	795	120	915			686	61	30	1,390	795
昭和村	473		473			385	24	13	896	473
会津美里町	9,399		9,399			8,249	333	128	9,630	9,399
西郷村	11,405		11,405			10,466	568	243	9,864	11,405
泉崎村	3,158	46	3,204			2,770	219	96	3,287	3,158
中島村	2,570		2,570			2,313	110	50	2,240	2,570
矢吹町	9,017	12	9,029			8,195	488	195	7,694	9,019
棚倉町	6,746	18	6,764			5,997	358	156	6,065	6,746
矢祭町	2,614		2,614			2,339	110	47	2,946	2,614
埴町	4,004	12	4,016			3,546	201	78	4,450	4,004
鮫川村	1,394		1,394			1,192	63	22	1,677	1,394
石川町	6,989	7	6,996			6,208	446	152	6,411	6,989
玉川村	3,214		3,214			2,855	143	70	2,830	3,214
平田村	2,601	26	2,627			2,233	142	48	2,713	2,601
浅川町	2,989	2	2,991			2,685	114	53	2,609	2,989
古殿町	2,170	10	2,180			1,877	122	48	2,522	2,170
三春町	8,428		8,428			7,515	427	131	8,082	8,428
小野町	4,593		4,593			4,079	268	83	4,709	4,593
広野町	2,431		2,431			2,211	259	90	2,159	2,431
檜葉町	3,163		3,163			2,841	293	120	2,846	3,163
富岡町	5,452		5,452			5,077	536	163	4,085	5,452
川内村	977		977			873	130	33	2,136	977
大熊町	4,537		4,537			4,198	390	88	1,696	4,537
双葉町	2,260		2,260			2,041	154	40	1,034	2,260
浪江町	6,270		6,270			5,633	534	122	5,003	6,270
葛尾村	541	26	567			474	63	12	598	541
新地町	3,891	24	3,915			3,468	219	87	3,585	3,891
飯館村	1,812		1,812			1,589	149	56	2,146	1,812
町村計	178,187	2,508	180,695			158,744	10,724	3,847	177,037	178,194
合計	944,250	3,026	947,276	3,930	1,923	858,236	60,503	21,193	784,328	944,293

※ 調査基準日：令和7年7月1日

第22表の2 令和6年度市町村税課税状況等の調べ

(2)市町村民税等の納税義務者等に関する調べ

市町村名	法人均等割納税義務者数(人)									計
	法人									
	資本金等50億超の法人で従業員数50人超	資本金等10億超50億以下の法人で従業員数50人超	資本金等10億超の法人で従業員数50人以下	資本金等1億超10億以下の法人で従業員数50人超	資本金等1億超10億以下の法人で従業員数50人以下	資本金等1千万超1億以下の法人で従業員数50人超	資本金等1千万超1億以下の法人で従業員数50人以下	資本金等1千万以下の法人で従業員数50人超	その他の法人	
福島市	52	17	335	52	323	127	1,153	49	6,213	8,321
会津若松市	23	8	195	27	140	55	563	26	2,624	3,661
郡山市	78	29	716	77	635	151	2,093	85	10,335	14,199
いわき市	58	22	353	61	332	140	1,232	86	8,786	11,070
白河市	14	3	133	14	79	27	285	12	1,343	1,910
須賀川市	13	4	99	15	65	34	289	12	1,388	1,919
喜多方市	3	5	63	10	50	15	187	5	956	1,294
相馬市	7		91	6	66	13	194	7	913	1,297
二本松市	8	5	54	6	51	38	228	19	1,107	1,516
田村市	7	2	43	5	36	15	114	12	629	863
南相馬市	11	4	127	4	101	23	410	11	1,707	2,398
伊達市	9	5	57	11	44	20	242	5	1,059	1,452
本宮市	9	5	76	15	59	19	162	8	620	973
市計	292	109	2,342	303	1,981	677	7,152	337	37,680	50,873
桑折町	1		20	4	9	4	50		191	279
国見町		1	13	1	9	3	35		160	222
川俣町		1	29	5	18	7	64		273	397
大玉村	1	1	9		9	3	28		147	198
鏡石町	2	2	11	2	17	6	55	2	284	381
天栄村			15		7	4	40	2	130	198
下郷町			18	2	2	1	20		125	168
檜枝岐村			3		1		3		16	23
只見町			7		2	3	20		93	125
南会津町	3		18	2	19	4	77	2	287	412
北塩原村			4		4	1	26	2	96	133
西会津町			11		8	4	22		97	142
磐梯町			9	3	5		23		63	103
猪苗代町	3		29	1	36	4	111	1	338	523
会津坂下町	2	1	31	2	17	4	70	3	306	436
湯川村			3		4	1	14		43	65
柳津町			4		5	2	14	1	52	78
三島町			7		4	1	5		34	51
金山町			7		1		10		43	61
昭和村			2		1		7		14	24
会津美里町	2	1	14	3	8	4	53	3	246	334
西郷村	4	3	42	4	36	7	123	3	348	570
泉崎村	2	1	20	8	12	6	41	2	127	219
中島村			4	2	3		17	2	82	110
矢吹町	4	1	31	6	21	8	79	5	335	490
棚倉町	2	3	27		18	7	76	1	224	358
矢祭町	1		6	1	5		19		79	111
埴町			11	1	4	4	27		159	206
鮫川村			3		3	1	11	2	43	63
石川町	3	1	26	4	13	5	54	1	339	446
玉川村		2	5	1	7	3	27		98	143
平田村		1	6		3	2	23		107	142
浅川町		1	6		2	4	17		88	118
古殿町			9		3		23	3	84	122
三春町	4	2	28	5	10	6	59	2	314	430
小野町	1		18	2	12	5	44	1	185	268
広野町	7	1	40	2	13	3	47		150	263
檜葉町	4	1	38	3	13	5	63	1	165	293
富岡町	2	1	60	3	28	3	117	3	320	537
川内村			17		5		22	1	86	131
大熊町	5	1	45	3	18	2	78	2	243	397
双葉町	1		18	1	5	1	42	3	83	154
浪江町	2		40		13	2	90		389	536
葛尾村			8		2		14		39	63
新地町	3	1	24	1	14	2	39	4	131	219
飯館村		1	17		6	1	27		97	149
町村計	59	28	813	72	455	133	1,926	52	7,353	10,891
合計	351	137	3,155	375	2,436	810	9,078	389	45,033	61,764

※ 調査基準日：令和7年7月1日

第22表の3 令和7年度固定資産税に関する調べ

(1) 地目ごとの評価総地積

市町村名	評 価 総 地 積 (m ²)											
	田			畑			宅 地			計	鉱泉地	池沼
一般田	勧告遊休田	宅地介在田等	一般畑	勧告遊休畑	宅地介在畑等	小規模住宅用地	一般住宅用地	商業地等 (非住宅用地)				
福島市	33,878,057	0	619,992	66,136,841	0	1,734,291	19,789,765	13,400,606	11,882,549	45,072,920	742	158,489
会津若松市	57,551,946	0	454,538	13,487,892	0	410,875	8,006,758	5,638,135	7,438,911	21,083,804	164	81,436
郡山市	102,312,391	0	1,124,953	44,720,477	0	1,392,740	21,644,187	13,847,669	20,618,270	56,110,126	186	234,230
いわき市	63,906,519	0	1,995,723	32,732,906	0	2,910,402	25,907,599	17,557,592	27,170,677	70,635,868	766	355,131
白河市	43,309,225	0	107,400	19,782,845	0	127,380	4,604,690	4,970,839	7,350,029	16,925,558	0	70,743
須賀川市	61,104,011	0	248,195	24,988,280	0	699,841	5,526,194	5,579,938	5,726,527	16,832,659	46	109,865
喜多方市	71,290,736	0	14,697	23,541,224	0	2,583	3,585,001	5,645,736	4,186,109	13,416,846	30	1,090,018
相馬市	28,825,584	0	26,834	9,958,745	0	20,677	2,697,582	3,949,743	4,459,854	11,107,179	3	323,019
二本松市	37,148,449	0	25,101	55,089,848	0	85,445	3,998,002	6,097,491	6,778,379	16,873,872	56	103,177
田村市	31,044,666	0	25,840	45,396,639	0	173,940	2,957,858	4,117,164	6,842,111	13,917,133	127	144,908
南相馬市	62,100,519	0	49,458	23,824,681	0	103,711	5,050,600	6,190,160	8,560,608	19,801,368	2	152,350
伊達市	20,504,000	0	274,505	46,526,808	0	395,149	4,492,277	6,520,593	3,798,855	14,811,725	4	147,508
本宮市	18,004,410	0	42,881	11,836,717	0	20,148	2,111,271	2,550,897	3,805,407	8,467,575	3	24,114
市 計	630,980,513	0	5,010,117	418,023,903	0	8,077,182	110,371,784	96,066,563	118,618,286	325,056,633	2,129	2,994,988
桑折町	5,958,433	0	55,175	6,871,022	0	133,442	828,982	1,303,139	731,095	2,863,216	0	11,686
国見町	5,595,248	0	22,356	6,178,406	0	68,820	654,091	1,375,748	600,158	2,629,997	0	10,727
川俣町	7,888,231	0	0	13,371,863	0	1,241	1,064,731	1,229,010	1,881,003	4,174,744	0	8,565
大玉村	12,817,006	0	5,096	3,909,114	0	9,164	691,611	1,291,557	766,747	2,749,915	40	73,861
鏡石町	10,527,451	0	246,895	3,853,160	0	200,575	910,577	865,115	1,624,311	3,400,003	4	38,143
天栄村	11,679,297	0	0	4,635,717	0	0	482,902	949,004	816,058	2,247,964	55	127,779
下郷町	6,692,250	0	0	5,966,570	0	0	495,222	925,335	602,709	2,023,266	515	301,708
檜枝岐村	0	0	0	874,183	0	0	31,537	23,458	76,539	131,534	0	155,123
只見町	5,804,855	0	0	2,303,562	0	0	381,841	690,638	272,127	1,344,606	0	1,147,980
南会津町	15,620,995	0	10,141	10,966,107	0	32,226	1,258,555	2,171,501	1,539,959	4,970,015	71	52,010
北塩原村	3,071,770	0	0	2,987,973	0	0	230,408	373,147	820,940	1,424,495	68	448,568
西会津町	11,632,163	0	0	10,149,694	0	0	540,282	1,001,921	567,923	2,110,126	3	52,303
磐梯町	6,326,216	0	0	3,016,300	0	0	256,805	470,603	853,922	1,581,330	0	93,826
猪苗代町	27,678,235	0	2,453	6,754,110	0	8,778	1,017,965	1,602,338	2,825,515	5,445,818	696	240,185
会津坂下町	29,727,736	0	2,326	7,527,796	0	0	1,098,994	1,632,032	1,800,130	4,531,156	8	21,737
湯川村	10,262,582	0	0	918,167	0	0	199,926	371,761	482,131	1,053,818	0	0
柳津町	5,080,510	0	0	7,088,287	0	0	256,781	349,680	304,723	911,184	32	216,741
三島町	951,915	0	0	2,565,326	0	0	155,368	276,979	108,414	540,761	0	146,104
金山町	2,794,321	0	0	4,994,392	0	0	270,456	463,715	102,129	836,300	34	275,994
昭和村	3,554,977	0	0	2,837,876	0	0	139,896	197,289	129,907	467,092	0	60,560
会津美里町	34,416,771	0	49,929	12,936,347	0	51,478	1,455,958	3,019,435	1,391,916	5,867,309	0	37,594
西郷村	12,685,116	0	3,123	5,999,624	0	13,926	1,579,222	1,880,175	3,313,539	6,772,936	95	64,809
泉崎村	9,365,700	0	908	4,398,399	0	11,284	467,153	692,581	1,910,776	3,070,510	0	2,043
中島村	6,017,883	0	0	3,952,612	0	0	316,711	675,117	590,455	1,582,283	0	0
矢吹町	15,757,520	0	0	11,148,060	0	29,906	1,406,433	1,516,061	2,630,760	5,553,254	85	98,621
棚倉町	12,289,980	0	8,937	6,639,245	0	17,612	1,071,151	1,452,058	1,524,761	4,047,970	3	11,565
矢祭町	4,871,744	0	2,142	4,984,362	0	9,035	434,018	817,459	779,654	2,031,131	3	27,363
塙町	10,202,349	0	966	8,102,016	0	4,532	718,120	1,379,964	560,850	2,658,934	210	18,151
鮫川村	7,946,770	0	0	4,321,515	0	0	248,360	681,526	202,355	1,132,241	5	3,542
石川町	13,369,793	0	2,023	15,605,221	0	2,305	1,254,553	1,757,159	1,465,176	4,476,888	43	37,941
玉川村	5,096,615	0	1,359	6,843,510	0	5,664	424,314	937,960	731,788	2,094,062	0	14,704
平田村	9,607,681	0	0	8,977,450	0	0	449,654	1,090,108	712,744	2,252,506	0	100,698
浅川町	6,726,363	0	838	2,332,404	0	5,791	444,983	804,002	626,601	1,875,586	0	41,684
古殿町	5,597,950	0	0	3,631,121	0	0	377,730	994,778	470,515	1,843,023	3	13,357
三春町	6,646,057	0	8,885	13,410,241	0	34,239	1,298,030	1,825,274	1,675,301	4,798,605	14	35,561
小野町	9,691,558	0	0	9,808,498	0	0	684,667	1,076,701	1,530,911	3,292,279	83	35,663
広野町	2,837,453	0	0	810,669	0	0	440,746	615,040	803,216	1,859,002	9	4,047
檜葉町	5,641,806	0	1,440	2,620,002	0	509	626,340	1,182,794	1,410,030	3,219,164	0	59,374
富岡町	5,570,994	0	2,630	2,196,762	0	5,369	1,046,162	1,303,014	1,317,628	3,666,804	10	38,955
川内村	4,320,076	0	0	4,093,467	0	0	172,106	426,210	221,525	919,841	0	1,974
大熊町	3,064,560	0	3,098	984,907	0	1,245	563,192	689,355	1,641,978	2,894,525	0	17,540
双葉町	2,019,285	0	1,308	294,001	0	2,796	275,541	365,131	459,062	1,099,734	0	1,829
浪江町	12,865,390	0	0	5,411,338	0	0	1,073,165	1,569,034	981,093	3,623,292	0	92,491
葛尾村	2,572,022	0	0	2,720,317	0	0	92,327	218,279	203,698	514,304	0	1,003
新地町	8,832,174	0	8,820	5,871,816	0	19,544	551,978	1,379,754	2,560,356	4,492,088	0	85,906
飯館村	13,317,644	0	0	10,658,883	0	0	200,808	494,132	490,577	1,185,517	0	354,030
町村計	414,995,445	0	440,848	266,522,412	0	669,481	28,640,352	46,407,071	47,113,705	122,161,128	2,089	4,684,045
合 計	1,045,975,958	0	5,450,965	684,546,315	0	8,746,663	139,012,136	142,473,634	165,731,991	447,217,761	4,218	7,679,033

※ 調査基準日：令和7年1月1日

第22表の3 令和7年度固定資産税に関する調べ

市町村名	評 価 総 地 積 (m ²)										
	山 林		牧場	原野	雑 種 地						
	一般山林	介在山林			鉄軌道用地				複合利用		
			ゴルフ場の用地	遊園地等の用地	単体利用	小規模住宅用地	一般住宅用地	商業地等	計		
福島市	112,905,199	3,962	37,802	20,546,445	568,005	0	1,873,375	0	0	117,962	117,962
会津若松市	109,244,905	21,152	0	7,128,172	861,616	0	676,839	0	0	1,443	1,443
郡山市	155,454,484	192,720	42,934	21,551,602	1,902,009	0	1,585,431	0	0	46,991	46,991
いわき市	401,909,892	93,956	2,323,365	36,485,934	6,651,888	638	2,349,454	0	0	634	634
白河市	102,706,388	6,858	20,202	9,532,801	1,606,378	0	621,712	0	0	0	0
須賀川市	62,609,736	0	16,317	6,048,187	2,721,408	0	623,342	0	0	0	0
喜多方市	105,427,499	0	142,623	11,150,663	0	0	576,422	0	0	0	0
相馬市	57,149,302	0	71,519	4,881,102	0	0	184,867	0	0	0	0
二本松市	133,557,144	0	4,324,477	10,053,085	609,789	0	502,090	0	0	0	0
田村市	193,024,513	0	758,486	17,155,421	0	0	447,896	0	0	0	0
南相馬市	98,868,129	5,859	38,656	6,137,809	847,825	0	691,216	0	0	0	0
伊達市	84,400,955	14,060	22,974	3,077,926	952,724	0	335,587	0	0	0	0
本宮市	27,178,060	0	0	1,249,645	163,073	35,006	263,140	0	0	0	0
市 計	1,644,436,206	338,567	7,799,355	154,998,792	16,884,715	35,644	10,731,371	0	0	167,030	167,030
桑折町	6,985,542	3,085	58,597	354,528	0	0	198,379	0	0	0	0
国見町	10,999,465	3,279	70,961	607,302	406,805	0	184,052	0	0	0	0
川俣町	68,217,868	0	2,632,001	2,883,772	0	0	0	0	0	0	0
大玉村	16,902,527	0	0	1,639,290	1,048,493	0	58,369	0	0	0	0
鏡石町	3,380,255	96,645	0	235,802	58,807	0	105,445	0	0	0	0
天栄村	35,017,976	0	0	2,804,973	1,315,268	0	30,104	0	0	0	0
下郷町	57,150,012	0	0	16,371,416	0	0	256,732	0	0	0	0
檜枝岐村	1,571,707	0	0	1,735,726	0	0	0	0	0	0	0
只見町	34,390,055	0	0	6,038,937	26,908	0	60,230	0	0	0	0
南会津町	149,509,324	0	0	9,278,431	0	0	380,779	0	0	0	0
北塩原村	24,821,527	0	0	6,440,497	0	0	0	0	0	0	0
西会津町	99,745,978	0	0	7,118,985	0	0	374,001	0	0	0	0
磐梯町	14,145,440	0	137,976	2,389,773	280,366	0	416,370	0	0	0	0
猪苗代町	40,822,435	1,411	2,025	6,976,151	744,785	0	297,125	0	0	0	0
会津坂下町	17,011,848	0	0	1,501,876	0	0	155,223	0	0	0	0
湯川村	0	0	0	38,215	0	0	15,811	0	0	0	0
柳津町	40,945,877	0	0	11,269,930	0	0	158,074	0	0	0	0
三島町	31,276,376	0	859,939	1,437,014	0	0	140,288	0	0	0	0
金山町	22,016,309	0	429,500	7,729,382	0	0	155,611	0	0	0	0
昭和村	19,676,711	0	0	7,015,549	0	0	0	0	0	0	0
会津美里町	67,344,563	0	0	3,756,762	0	0	117,951	0	0	0	0
西郷村	53,270,517	0	2,152,202	6,383,476	1,929,448	0	62,195	0	0	0	0
泉崎村	10,312,197	0	0	894,936	0	0	128,278	0	0	0	0
中島村	3,147,929	0	0	44,967	0	0	0	0	0	0	0
矢吹町	10,969,207	0	18,996	712,401	1,360,895	0	115,949	0	0	0	0
棚倉町	59,612,268	0	0	1,078,333	1,303,078	0	209,058	0	0	0	0
矢祭町	51,182,850	0	0	1,980,203	0	0	198,859	0	0	0	0
塙町	60,644,074	0	0	8,262,132	0	0	65,672	0	0	0	0
鮫川村	63,741,776	0	2,930,619	701,496	0	0	0	0	0	0	0
石川町	58,171,597	0	19,171	2,966,015	0	0	134,897	0	0	0	0
玉川村	13,003,343	0	7,430	1,223,666	0	0	92,957	0	0	0	0
平田村	44,788,058	0	26,743	4,345,670	0	0	0	0	0	0	0
浅川町	17,948,447	0	0	1,550,964	62,930	0	70,290	0	0	0	0
古殿町	68,747,325	0	2,509	5,681,851	0	0	0	0	0	0	0
三春町	25,001,052	0	0	4,275,343	0	0	226,641	0	0	0	0
小野町	74,015,487	0	169,316	735,797	0	0	170,593	0	0	0	0
広野町	14,169,921	0	0	1,039,893	0	0	259,676	0	0	0	0
楡葉町	16,442,702	0	0	1,204,947	0	0	198,974	0	0	0	0
富岡町	19,179,359	54	0	508,877	286,323	0	298,325	0	0	0	0
川内村	27,177,226	0	46,701	3,134,092	0	0	0	0	0	0	0
大熊町	10,831,981	2,477	0	311,293	0	0	204,415	0	0	0	0
双葉町	1,273,573	0	0	29,568	0	0	143,435	0	0	0	0
浪江町	8,689,307	0	0	979,022	0	0	117,309	0	0	0	0
葛尾村	16,448,164	0	761,977	2,311,874	0	0	0	0	0	0	0
新地町	11,196,310	2,095	22,731	599,586	0	0	97,710	0	0	0	0
飯館村	59,941,710	0	1,231,516	14,314,086	0	0	0	0	0	0	0
町村計	1,561,838,175	109,046	11,580,910	162,894,799	8,824,106	0	5,899,777	0	0	0	0
合 計	3,206,274,381	447,613	19,380,265	317,893,591	25,708,821	35,644	16,631,148	0	0	167,030	167,030

※ 調査基準日：令和7年1月1日

第22表の3 令和7年度固定資産税に関する調べ

市町村名	評価総地積 (㎡)		
	雑種地		合計
	その他の雑種地	計	
福島市	13,436,332	15,995,674	297,090,414
会津若松市	5,288,363	6,828,261	216,293,145
郡山市	11,594,388	15,128,819	398,265,662
いわき市	22,658,875	31,661,489	645,011,951
白河市	9,390,058	11,618,148	204,207,548
須賀川市	6,074,392	9,419,142	182,076,279
喜多方市	4,045,800	4,622,222	230,699,141
相馬市	4,681,865	4,866,732	117,230,696
二本松市	6,242,905	7,354,784	264,615,438
田村市	8,485,596	8,933,492	310,575,165
南相馬市	8,772,448	10,311,489	221,394,031
伊達市	2,013,055	3,301,366	173,476,980
本宮市	3,540,156	4,001,375	70,824,928
市計	106,224,233	134,042,993	3,331,761,378
桑折町	550,832	749,211	24,043,937
国見町	542,637	1,133,494	27,320,055
川俣町	1,197,670	1,197,670	100,375,955
大玉村	908,409	2,015,271	40,121,284
鏡石町	1,667,113	1,831,365	23,810,298
天栄村	3,930,973	5,276,345	61,790,106
下郷町	1,708,833	1,965,565	90,471,302
檜枝岐村	76,758	76,758	4,545,031
只見町	1,610,731	1,697,869	52,727,864
南会津町	1,566,125	1,946,904	192,386,224
北塩原村	1,278,564	1,278,564	40,473,462
西会津町	1,081,854	1,455,855	132,265,107
磐梯町	1,814,814	2,511,550	30,202,411
猪苗代町	3,192,229	4,234,139	92,166,436
会津坂下町	772,623	927,846	61,252,329
湯川村	32,892	48,703	12,321,485
柳津町	1,013,302	1,171,376	66,683,937
三島町	547,558	687,846	38,465,281
金山町	2,156,774	2,312,385	41,388,617
昭和村	235,960	235,960	33,848,725
会津美里町	506,210	624,161	125,084,914
西郷村	5,414,448	7,406,091	94,751,915
泉崎村	1,026,056	1,154,334	29,210,311
中島村	509,045	509,045	15,254,719
矢吹町	2,846,733	4,323,577	48,611,627
棚倉町	2,626,901	4,139,037	87,844,950
矢祭町	605,943	804,802	65,893,635
塙町	1,907,567	1,973,239	91,866,603
鮫川村	2,992,467	2,992,467	83,770,431
石川町	4,643,080	4,777,977	99,428,974
玉川村	958,822	1,051,779	29,342,132
平田村	1,074,545	1,074,545	71,173,351
浅川町	1,204,507	1,337,727	31,819,804
古殿町	2,273,242	2,273,242	87,790,381
三春町	2,197,813	2,424,454	56,634,451
小野町	3,429,510	3,600,103	101,348,784
広野町	2,437,800	2,697,476	23,418,470
檜葉町	1,500,312	1,699,286	30,889,230
富岡町	3,440,383	4,025,031	35,194,845
川内村	294,338	294,338	39,887,715
大熊町	1,549,546	1,753,961	19,865,587
双葉町	1,256,326	1,399,761	6,121,855
浪江町	2,516,653	2,633,962	34,294,802
葛尾村	483,414	483,414	25,813,075
新地町	1,087,752	1,185,462	32,316,532
飯館村	2,008,978	2,008,978	103,012,364
町村計	76,679,042	91,402,925	2,637,301,303
合計	182,903,275	225,445,918	5,969,062,681

※ 調査基準日：令和7年1月1日

第22表の3 令和7年度固定資産税に関する調べ

(2) 地目ごとの非課税地積

市町村名	非 課 税 地 積 (m ²)											
	田			畑			宅地	塩田	鉱泉地	池沼	山 林	
	一般田	勧告遊休田	宅地介在田等	一般畑	勧告遊休畑	宅地介在畑等					一般山林	介在山林
福島市	2,345,093	0	678,847	2,884,664	0	1,096,433	4,048,241	0	283	961,361	25,100,871	171,956
会津若松市	0	0	0	0	0	0	1,706,725	0	0	29,086,987	60,586,646	0
郡山市	1,711,798	0	282,501	1,993,656	0	521,562	4,397,216	0	68	794,126	159,832,573	510,502
いわき市	4,955,677	0	0	4,851,248	0	0	8,777,156	0	17	357,154	459,268,348	0
白河市	225,908	0	0	209,129	0	0	1,486,481	0	0	1,237,541	57,356,973	0
須賀川市	0	0	0	0	0	0	1,349,400	0	0	1,954,214	37,296,394	0
喜多方市	37,292	0	0	60,034	0	0	1,244,596	0	28	298,258	189,805,307	0
相馬市	935,371	0	0	462,366	0	0	1,931,494	0	0	2,902,479	21,099,447	0
二本松市	0	0	0	0	0	0	1,212,051	0	0	153,557	23,650,592	0
田村市	94,802	0	17	137,265	0	0	1,353,217	0	0	74,923	122,621,160	0
南相馬市	1,019,600	0	0	679,916	0	111	2,654,955	0	0	14,489	71,401,491	0
伊達市	301,255	0	16,410	778,113	0	6,565	553,847	0	0	29,533	3,952,257	0
本宮市	0	0	0	0	0	0	701,872	0	0	331,794	1,992,396	0
市 計	11,626,796	0	977,775	12,056,391	0	1,624,671	31,417,251	0	396	38,196,416	1,233,964,455	682,458
桑折町	0	0	0	2,428	0	0	144,384	0	0	17,646	0	0
国見町	45,960	0	5,698	92,154	0	634	83,006	0	0	66,140	1,461,341	0
川俣町	374,292	0	0	395,280	0	0	593,041	0	0	61,212	16,244,132	0
大玉村	0	0	0	0	0	0	173,037	0	0	12,363	3,363,751	0
鏡石町	443,400	0	3,522	70,145	0	2,282	207,772	0	0	77,427	135,424	250
天栄村	118,140	0	0	43,281	0	0	238,896	0	0	16,318	6,103,261	0
下郷町	42,817	0	0	38,725	0	0	255,040	0	0	71,881	10,895,459	0
檜枝岐村	0	0	0	0	0	0	25,355	0	0	4,120,794	13,276,925	0
只見町	45,429	0	0	48,379	0	0	240,206	0	137	1,981,122	528,408,035	0
南会津町	166,156	0	0	328,767	0	936	847,207	0	802	9,302	30,413,225	0
北塩原村	73,155	0	0	127,195	0	0	189,793	0	4	17,905	8,801,139	0
西会津町	287,141	0	0	412,650	0	0	191,281	0	0	15,754	55,684,170	0
磐梯町	0	0	0	0	0	0	157,948	0	3	768	5,829,453	0
猪苗代町	97,289	0	0	170,051	0	0	499,356	0	26	62,965	140,042,153	0
会津坂下町	472,324	0	0	247,482	0	0	551,448	0	0	38,840	6,336,629	0
湯川村	180,426	0	0	1,461	0	0	85,244	0	0	10,146	0	0
柳津町	80,395	0	0	114,268	0	0	199,714	0	135	15,062	4,890,349	0
三島町	0	0	0	0	0	0	86,287	0	7	11,426	44,617,906	0
金山町	0	0	0	0	0	0	153,226	0	9	1,570	226,560,780	0
昭和村	0	0	0	0	0	0	111,404	0	529	0	143,823,869	0
会津美里町	36,864	0	0	82,662	0	0	476,675	0	0	592,542	6,526,740	0
西郷村	0	0	0	0	0	0	1,050,562	0	0	1,111,978	45,813,988	0
泉崎村	158,993	0	0	89,631	0	2,108	175,108	0	0	32,450	1,418,735	0
中島村	0	0	0	0	0	0	31,888	0	0	411	20,108	0
矢吹町	364,529	0	0	536,210	0	0	277,705	0	0	223,324	715,230	0
棚倉町	77,043	0	3,102	61,967	0	0	507,203	0	0	3,323	58,334,981	0
矢祭町	40,146	0	0	49,204	0	0	156,621	0	0	2,030	40,458,367	0
塙町	0	0	0	0	0	0	334,706	0	0	0	98,809,701	0
鮫川村	159,606	0	0	146,762	0	0	120,159	0	6	1,295	40,550,135	0
石川町	3,666	0	0	204,187	0	0	379,774	0	0	18,383	2,591,715	0
玉川村	0	0	0	0	0	0	251,168	0	0	20,673	9,897,935	0
平田村	145,493	0	0	120,973	0	0	145,227	0	0	24,245	14,637,593	0
浅川町	24,116	0	0	7,488	0	0	147,799	0	0	24,711	350,774	0
古殿町	129,648	0	0	74,259	0	0	138,887	0	0	8	65,617,402	0
三春町	6,433	0	0	66,293	0	4	470,917	0	0	2,103,772	1,328,565	0
小野町	282,578	0	0	203,452	0	0	236,618	0	0	35,476	16,964,924	0
広野町	4,963	0	0	941	0	0	398,638	0	0	44,175	10,192,256	0
檜葉町	239,322	0	0	161,666	0	36	669,481	0	50	193,586	64,938,192	0
富岡町	1,870,474	0	288	498,262	0	1,206	1,133,171	0	0	172,857	3,869,460	0
川内村	186,971	0	0	178,240	0	0	353,119	0	57	115,898	106,527,286	0
大熊町	5,828,558	0	7,787	2,261,188	0	3,457	2,343,306	0	6	63,655	12,932,996	4,876
双葉町	5,216,636	0	505	2,207,426	0	2,802	1,519,617	0	0	47,647	18,565,407	0
浪江町	4,770,211	0	0	6,049,201	0	0	2,258,630	0	0	54,665	140,903,651	0
葛尾村	31,527	0	0	63,016	0	0	140,073	0	0	0	2,676,030	0
新地町	326,108	0	3,480	319,719	0	2,365	591,505	0	0	462,316	1,186,299	0
飯館村	900,137	0	0	1,060,069	0	0	374,856	0	0	90,475	113,707,695	0
町村計	23,230,946	0	24,382	16,535,082	0	15,830	19,717,058	0	1,771	12,048,536	2,126,424,166	5,126
合 計	34,857,742	0	1,002,157	28,591,473	0	1,640,501	51,134,309	0	2,167	50,244,952	3,360,388,621	687,584

※ 調査基準日: 令和7年1月1日

第22表の3 令和7年度固定資産税に関する調べ

(2) 地目ごとの非課税地積

市町村名	非課税地積 (㎡)									合計
	牧場	原野	雑種地					計	その他	
			ゴルフ場の用地	遊園地等の用地	鉄道用地		その他の雑種地			
					単体利用	複合利用				
福島市	638,558	15,701,479	0	0	46,835	0	7,667,961	7,714,796	409,287,004	470,629,586
会津若松市	0	1,095,545	0	0	0	0	17,129,467	17,129,467	57,091,485	166,696,855
郡山市	545,638	25,291,209	0	0	19,530	0	2,764,691	2,784,221	160,269,268	358,934,338
いわき市	608,769	4,279,528	0	0	66,011	0	14,412,371	14,478,382	89,921,770	587,498,049
白河市	371,792	564,217	1,368,481	0	3,895	0	2,675,105	4,047,481	35,612,930	101,112,452
須賀川市	0	808,917	615	0	26,782	0	2,483,275	2,510,672	53,434,124	97,353,721
喜多方市	0	325,384	0	131,947	13,004	0	1,359,620	1,504,571	130,655,389	323,930,859
相馬市	0	909,920	0	0	15,803	0	20,423,854	20,439,657	31,878,570	80,559,304
二本松市	657,106	1,025,610	0	0	0	0	2,401,144	2,401,144	50,704,502	79,804,562
田村市	2,146,791	106,106	0	0	5,778	0	1,117,990	1,123,768	20,096,786	147,754,835
南相馬市	0	507,222	0	0	9,834	0	4,175,199	4,185,033	96,723,152	177,185,969
伊達市	447	400,213	0	0	2,977	0	360,703	363,680	85,240,700	91,643,020
本宮市	0	65,862	0	0	0	0	495,900	495,900	13,607,248	17,195,072
市計	4,969,101	51,081,212	1,369,096	131,947	210,449	0	77,467,280	79,178,772	1,234,522,928	2,700,298,622
桑折町	0	203,772	0	0	363	0	153,449	153,812	18,404,021	18,926,063
国見町	0	40,165	0	0	1,164	0	238,150	239,314	8,595,533	10,629,945
川俣町	6,058	206,480	0	0	0	0	296,289	296,289	9,147,261	27,324,045
大玉村	0	66,229	0	0	0	0	223,235	223,235	35,480,101	39,318,716
鏡石町	0	29,232	0	0	820	0	407,903	408,723	6,111,525	7,489,702
天栄村	0	123,348	0	0	0	0	3,615,802	3,615,802	153,470,848	163,729,894
下郷町	0	1,497,870	0	0	23,509	0	405,016	428,525	213,338,381	226,568,698
檜枝岐村	0	717,490	0	0	0	0	4,078	4,078	367,770,327	385,914,969
只見町	0	1,014,656	0	0	89,496	0	775,343	864,839	162,229,333	694,832,136
南会津町	0	2,047,827	984,518	704	15,469	0	2,599,944	3,600,635	656,668,919	694,083,776
北塩原村	169,853	2,898,914	0	0	0	0	1,656,089	1,656,089	179,672,491	193,606,538
西会津町	0	370,143	0	0	1,594	0	420,877	422,471	108,531,283	165,914,893
磐梯町	0	4,928,282	0	0	8,233	0	1,259,025	1,267,258	17,403,877	29,587,589
猪苗代町	3,224,311	3,181,440	0	0	18,296	0	443,699	461,995	154,923,978	302,663,564
会津坂下町	0	93,444	0	6,912	10,552	0	914,236	931,700	21,665,804	30,337,671
湯川村	0	3,461	0	29,506	0	0	142,844	172,350	3,595,427	4,048,515
柳津町	0	296,966	0	0	3,026	0	475,896	478,922	103,060,252	109,136,063
三島町	0	54,349	0	0	3,589	0	374,955	378,544	7,196,200	52,344,719
金山町	0	581,930	0	0	428,590	0	425,215	853,805	24,380,063	252,531,383
昭和村	0	1,153,964	0	63,674	0	0	560,513	624,187	29,897,322	175,611,275
会津美里町	0	321,650	0	0	1,491	0	899,454	900,945	142,297,008	151,235,086
西郷村	11,052,299	6,893,565	0	0	12	0	280,517	280,529	31,105,164	97,308,085
泉崎村	0	167,348	0	0	1,279	0	198,824	200,103	3,975,213	6,219,689
中島村	0	108	0	0	0	0	21,581	21,581	3,591,185	3,665,281
矢吹町	0	136,893	0	0	6,356	0	411,709	418,065	9,116,417	11,788,373
棚倉町	0	32,625	0	0	1,644	0	569,180	570,824	12,493,982	72,085,050
矢祭町	0	37,115	0	0	1,077	0	157,847	158,924	11,473,958	52,376,365
塙町	0	0	0	0	0	0	370,566	370,566	20,028,424	119,543,397
鮫川村	280,139	44,247	0	0	0	0	306,675	306,675	5,960,545	47,569,569
石川町	0	159,166	0	0	0	0	496,886	496,886	12,427,249	16,281,026
玉川村	0	39,885	0	0	146	0	728,243	728,389	6,389,818	17,327,868
平田村	0	97,752	0	98,440	0	0	234,044	332,484	6,742,882	22,246,649
浅川町	0	23,718	0	26,707	0	0	162,045	188,752	4,842,838	5,610,196
古殿町	0	109,341	0	0	0	0	367,031	367,031	9,063,043	75,499,619
三春町	0	73,833	0	0	0	0	946,238	946,238	11,129,494	16,125,549
小野町	34	22,470	0	0	11,012	0	465,405	476,417	5,609,247	23,831,216
広野町	0	200,583	0	0	150	0	789,431	789,581	23,640,393	35,271,530
檜葉町	0	528,161	0	319	19,576	0	1,132,557	1,152,452	4,867,824	72,750,770
富岡町	157,873	305,953	0	0	8,990	0	657,890	666,880	24,518,731	33,195,155
川内村	2,888	4,617,912	0	0	0	0	396,229	396,229	45,083,685	157,462,285
大熊町	21,292	604,898	0	44,794	0	0	7,337,016	7,381,810	27,410,584	58,864,413
双葉町	6,057	618,338	0	0	2,017	0	1,270,939	1,272,956	15,840,754	45,298,145
浪江町	341,919	4,319,277	0	0	317	0	2,245,525	2,245,842	27,901,802	188,845,198
葛尾村	666,252	203,144	0	0	0	0	104,559	104,559	54,672,324	58,556,925
新地町	0	157,258	0	17,526	2,928	0	1,176,680	1,197,134	10,137,284	14,383,468
飯館村	0	2,168,134	0	0	0	0	2,089,158	2,089,158	6,727,112	127,117,636
町村計	15,928,975	41,393,336	984,518	288,582	661,696	0	39,208,787	41,143,583	2,818,589,906	5,115,058,697
合計	20,898,076	92,474,548	2,353,614	420,529	872,145	0	116,676,067	120,322,355	4,053,112,834	7,815,357,319

※ 調査基準日：令和7年1月1日

第22表の3 令和7年度固定資産税に関する調べ

(3) 地目ごとの課税対象地積

市町村名	課 税 対 象 地 積 (m ²)											
	田			畑			宅 地			計	鉱泉地	池沼
一般田	勧告遊休田	宅地介在田等	一般畑	勧告遊休畑	宅地介在畑等	小規模住宅用地	一般住宅用地	商業地等 (非住宅用地)				
福島市	32,923,156	0	618,893	62,228,407	0	1,728,898	19,617,309	13,365,065	11,879,520	44,861,894	664	138,441
会津若松市	57,028,191	0	454,117	12,911,261	0	408,480	7,924,903	5,619,215	7,432,916	20,977,034	120	18,843
郡山市	100,695,718	0	1,124,356	42,824,703	0	1,388,540	21,436,311	13,795,273	20,608,111	55,839,695	182	208,188
いわき市	62,390,194	0	1,994,100	30,795,162	0	2,901,947	25,524,765	17,487,470	27,164,910	70,177,145	748	268,727
白河市	42,599,477	0	107,328	18,774,932	0	127,017	4,481,641	4,934,438	7,347,483	16,763,562	0	39,647
須賀川市	60,136,732	0	247,697	23,739,657	0	698,090	5,419,269	5,565,329	5,725,437	16,710,035	46	89,969
喜多方市	70,604,609	0	14,697	22,080,458	0	2,583	3,268,151	5,557,650	4,168,311	12,994,112	27	921,358
相馬市	28,422,698	0	26,834	9,546,072	0	20,677	2,657,667	3,934,317	4,456,757	11,048,741	3	267,048
二本松市	36,627,236	0	25,001	53,687,911	0	85,445	3,867,002	6,056,304	6,759,986	16,683,292	56	82,223
田村市	30,022,886	0	25,826	43,396,967	0	173,513	2,832,945	4,065,846	6,817,713	13,716,504	127	124,786
南相馬市	61,541,558	0	49,444	22,874,194	0	103,449	4,931,946	6,151,191	8,555,595	19,938,732	2	90,264
伊達市	19,777,988	0	274,061	44,108,414	0	394,005	4,344,992	6,471,876	3,794,028	14,610,896	4	88,692
本宮市	17,659,949	0	42,881	11,437,730	0	20,148	2,086,579	2,546,846	3,803,531	8,436,956	3	12,212
市 計	620,430,392	0	5,005,235	398,405,868	0	8,052,792	108,393,480	95,550,820	118,514,298	322,458,598	1,982	2,350,398
桑折町	5,667,252	0	55,101	6,374,807	0	133,330	814,390	1,300,836	725,006	2,840,232	0	11,057
国見町	5,524,734	0	22,356	5,871,581	0	68,747	642,621	1,373,129	599,696	2,615,446	0	8,651
川俣町	7,715,189	0	0	12,913,230	0	1,241	991,312	1,207,682	1,875,796	4,074,790	0	7,773
大玉村	12,716,110	0	5,096	3,794,435	0	9,164	645,193	1,266,352	766,127	2,677,672	6	66,993
鏡石町	10,208,219	0	246,895	3,551,896	0	200,475	887,816	862,222	1,624,021	3,374,059	4	33,269
天栄村	11,472,830	0	0	4,430,868	0	0	410,857	903,571	811,822	2,126,250	55	119,149
下郷町	6,461,101	0	0	5,606,626	0	0	457,772	915,517	599,576	1,972,865	515	301,583
檜枝岐村	0	0	0	773,042	0	0	26,393	22,537	73,589	122,519	0	155,123
只見町	5,591,385	0	0	2,099,382	0	0	321,280	660,899	265,478	1,247,657	0	1,136,459
南会津町	15,046,082	0	10,141	10,018,990	0	32,003	1,093,422	2,091,645	1,518,774	4,703,841	68	23,733
北塩原村	3,031,669	0	0	2,567,343	0	0	207,079	362,418	803,905	1,373,402	68	400,582
西会津町	11,146,270	0	0	9,183,577	0	0	446,984	959,252	552,295	1,958,531	3	37,551
磐梯町	6,250,663	0	0	2,899,414	0	0	243,280	466,949	853,496	1,563,725	0	77,348
猪苗代町	27,445,747	0	2,453	6,333,144	0	8,675	936,284	1,572,793	2,817,232	5,326,309	685	207,614
会津坂下町	29,442,436	0	2,326	7,110,616	0	0	1,044,846	1,617,927	1,797,465	4,460,238	7	17,563
湯川村	10,211,419	0	0	872,155	0	0	190,509	370,541	481,685	1,042,735	0	0
柳津町	4,790,342	0	0	5,942,622	0	0	206,808	328,523	298,947	834,278	23	216,411
三島町	885,848	0	0	2,253,649	0	0	109,029	243,369	103,039	455,437	0	143,445
金山町	2,565,842	0	0	4,391,952	0	0	203,954	424,935	96,630	725,519	26	268,185
昭和村	3,219,660	0	0	2,471,628	0	0	108,714	182,160	123,840	414,714	0	58,192
会津美里町	34,133,708	0	49,696	12,304,583	0	50,990	1,364,194	2,992,919	1,386,083	5,743,196	0	15,949
西郷村	12,479,283	0	3,123	5,756,840	0	13,040	1,505,192	1,846,632	3,294,413	6,646,237	64	63,584
泉崎村	9,088,107	0	908	4,156,085	0	11,284	454,560	689,808	1,910,089	3,054,457	0	2,043
中島村	5,929,965	0	0	3,706,721	0	0	297,272	671,130	590,225	1,558,627	0	0
矢吹町	15,575,852	0	0	10,606,708	0	29,906	1,381,446	1,513,121	2,630,128	5,524,695	85	87,983
棚倉町	12,065,878	0	8,937	6,314,163	0	17,581	1,024,433	1,429,909	1,522,331	3,976,673	3	9,482
矢祭町	4,712,440	0	2,142	4,739,662	0	8,693	409,927	809,458	778,429	1,997,814	0	16,655
塙町	9,853,732	0	966	7,607,465	0	4,532	680,575	1,361,128	560,475	2,602,178	35	17,722
鮫川村	7,729,102	0	0	4,138,298	0	0	229,748	667,388	200,511	1,097,647	5	3,450
石川町	13,169,309	0	2,023	15,240,713	0	2,180	1,214,065	1,739,803	1,463,834	4,417,702	38	37,414
玉川村	4,943,324	0	1,359	6,582,924	0	5,664	401,694	930,953	731,140	2,063,787	0	11,154
平田村	9,339,926	0	0	8,646,562	0	0	426,170	1,075,953	710,897	2,213,020	0	82,442
浅川町	6,616,072	0	838	2,278,041	0	5,791	431,749	798,255	625,024	1,855,028	0	39,171
古殿町	5,464,904	0	0	3,531,526	0	0	353,479	982,221	469,851	1,805,551	3	13,357
三春町	6,480,037	0	8,875	12,986,052	0	33,853	1,240,007	1,815,527	1,671,933	4,727,467	14	26,737
小野町	9,492,249	0	0	9,495,159	0	0	658,556	1,069,585	1,528,451	3,256,592	76	32,525
広野町	2,722,129	0	0	772,446	0	0	433,283	611,029	802,723	1,847,035	9	4,047
檜葉町	5,503,459	0	1,440	2,509,460	0	509	610,839	1,173,237	1,409,594	3,193,670	0	56,903
富岡町	5,354,211	0	2,630	2,035,955	0	5,190	960,068	1,275,986	1,316,889	3,552,943	10	24,970
川内村	4,182,863	0	0	3,737,603	0	0	150,156	407,917	218,800	776,873	0	1,974
大熊町	2,965,430	0	3,098	937,223	0	1,245	522,790	675,439	1,641,038	2,839,267	0	16,076
双葉町	1,897,232	0	1,308	268,217	0	2,796	250,345	355,871	458,641	1,064,857	0	1,674
浪江町	12,422,780	0	0	5,109,417	0	0	935,702	1,523,575	980,201	3,439,478	0	91,638
葛尾村	2,541,352	0	0	2,599,793	0	0	77,402	203,127	197,383	477,912	0	1,003
新地町	8,699,227	0	8,820	5,718,098	0	19,513	546,616	1,378,117	2,560,138	4,484,871	0	61,936
飯館村	12,896,164	0	0	10,162,465	0	0	179,019	472,651	485,843	1,137,513	0	305,307
町村計	405,651,533	0	440,531	251,403,136	0	666,402	26,727,830	45,603,996	46,933,483	119,265,309	1,802	4,315,877
合 計	1,026,081,925	0	5,445,766	649,809,004	0	8,719,194	135,121,310	141,154,816	165,447,781	441,723,907	3,784	6,666,275

※ 調査基準日：令和7年1月1日

第22表の3 令和7年度固定資産税に関する調べ

(3) 地目ごとの課税対象地積

市町村名	課 税 対 象 地 積 (m ²)										
	山		林		牧場	原野	雑 種		地		
	一般山林	介在山林	ゴルフ場の用地	遊園地等の用地			単体利用	複合利用			
					小規模住宅用地	一般住宅用地		商業地等	計		
福島市	102,865,516	3,962	37,802	19,097,903	568,005	0	1,873,370	0	0	117,962	117,962
会津若松市	102,991,785	20,344	0	5,736,746	861,607	0	676,829	0	0	1,433	1,433
郡山市	146,360,832	192,218	42,934	20,033,394	1,902,009	0	1,585,431	0	0	46,991	46,991
いわき市	377,177,504	93,245	2,282,742	33,732,951	6,651,263	638	2,349,345	0	0	634	634
白河市	96,702,824	6,858	20,202	9,003,117	1,606,378	0	621,712	0	0	0	0
須賀川市	58,147,337	0	16,317	5,082,199	2,721,258	0	621,475	0	0	0	0
喜多方市	98,699,052	0	142,623	9,146,995	0	0	567,285	0	0	0	0
相馬市	51,896,283	0	71,519	4,324,864	0	0	184,867	0	0	0	0
二本松市	123,971,117	0	4,283,761	9,266,583	609,789	0	501,823	0	0	0	0
田村市	180,295,126	0	758,262	15,802,850	0	0	447,896	0	0	0	0
南相馬市	92,077,428	5,859	38,656	5,198,337	847,825	0	691,216	0	0	0	0
伊達市	79,738,469	14,060	22,636	2,852,235	952,724	0	335,587	0	0	0	0
本宮市	25,386,413	0	0	1,070,670	163,073	35,006	263,140	0	0	0	0
市 計	1,536,309,686	336,546	7,717,454	140,348,844	16,883,931	35,644	10,719,976	0	0	167,020	167,020
桑折町	6,220,422	3,085	44,302	306,550	0	0	192,093	0	0	0	0
国見町	10,263,684	3,279	70,961	534,147	406,805	0	184,052	0	0	0	0
川俣町	64,181,814	0	2,550,734	2,725,225	0	0	0	0	0	0	0
大玉村	15,048,275	0	0	1,279,634	1,048,493	0	58,369	0	0	0	0
鏡石町	2,880,732	96,558	0	183,684	58,807	0	105,445	0	0	0	0
天栄村	32,363,499	0	0	2,339,640	1,315,268	0	30,104	0	0	0	0
下郷町	53,322,605	0	0	14,842,460	0	0	256,706	0	0	0	0
檜枝岐村	1,408,935	0	0	1,513,861	0	0	0	0	0	0	0
只見町	29,550,810	0	0	5,267,789	26,908	0	60,230	0	0	0	0
南会津町	133,253,405	0	0	7,628,269	0	0	380,721	0	0	0	0
北塩原村	23,141,479	0	0	4,939,197	0	0	0	0	0	0	0
西会津町	94,764,348	0	0	5,630,719	0	0	374,001	0	0	0	0
磐梯町	13,217,044	0	137,976	2,054,802	280,366	0	416,370	0	0	0	0
猪苗代町	37,924,224	1,411	2,025	5,585,522	744,785	0	296,640	0	0	0	0
会津坂下町	16,141,114	0	0	1,281,841	0	0	155,223	0	0	0	0
湯川村	0	0	0	23,006	0	0	15,811	0	0	0	0
柳津町	37,229,002	0	0	8,276,293	0	0	158,074	0	0	0	0
三島町	28,914,510	0	859,939	1,161,547	0	0	140,288	0	0	0	0
金山町	19,667,732	0	429,500	5,920,388	0	0	155,611	0	0	0	0
昭和村	17,978,175	0	0	5,857,589	0	0	0	0	0	0	0
会津美里町	61,661,854	0	0	2,930,060	0	0	117,951	0	0	0	0
西郷村	43,362,817	0	2,152,202	5,136,210	1,929,448	0	62,195	0	0	0	0
泉崎村	9,723,827	0	0	814,741	0	0	128,278	0	0	0	0
中島村	2,846,886	0	0	31,916	0	0	0	0	0	0	0
矢吹町	10,156,390	0	18,996	594,330	1,360,895	0	115,949	0	0	0	0
棚倉町	56,726,097	0	0	948,945	1,303,078	0	207,724	0	0	0	0
矢祭町	48,917,761	0	0	1,877,861	0	0	198,859	0	0	0	0
塙町	55,997,871	0	0	7,060,745	0	0	65,672	0	0	0	0
鮫川村	60,049,961	0	2,799,353	691,346	0	0	0	0	0	0	0
石川町	54,432,722	0	16,042	2,820,720	0	0	134,614	0	0	0	0
玉川村	11,897,836	0	7,430	1,093,936	0	0	91,342	0	0	0	0
平田村	42,115,595	0	26,743	4,003,997	0	0	0	0	0	0	0
浅川町	16,830,686	0	0	1,481,828	62,930	0	70,290	0	0	0	0
古殿町	64,871,825	0	2,509	5,367,863	0	0	0	0	0	0	0
三春町	22,590,660	0	0	3,829,274	0	0	226,641	0	0	0	0
小野町	70,208,568	0	169,316	649,721	0	0	170,593	0	0	0	0
広野町	13,081,725	0	0	952,953	0	0	259,676	0	0	0	0
楡葉町	14,858,651	0	0	975,452	0	0	198,974	0	0	0	0
富岡町	17,506,190	54	0	436,823	286,323	0	298,251	0	0	0	0
川内村	25,841,049	0	46,701	2,671,339	0	0	0	0	0	0	0
大熊町	9,762,095	2,477	0	251,972	0	0	204,415	0	0	0	0
双葉町	1,136,179	0	0	22,132	0	0	143,435	0	0	0	0
浪江町	7,503,643	0	0	796,042	0	0	117,309	0	0	0	0
葛尾村	14,935,721	0	653,665	1,974,552	0	0	0	0	0	0	0
新地町	10,219,732	2,095	22,731	515,563	0	0	97,710	0	0	0	0
飯館村	56,020,095	0	977,986	13,572,940	0	0	0	0	0	0	0
町村計	1,440,728,245	108,959	10,989,111	138,855,424	8,824,106	0	5,889,616	0	0	0	0
合 計	2,977,037,931	445,505	18,706,565	279,204,268	25,708,037	35,644	16,609,592	0	0	167,020	167,020

※ 調査基準日：令和7年1月1日

第22表の3 令和7年度固定資産税に関する調べ

(3) 地目ごとの課税対象地積

市町村名	課税対象地積 (㎡)		
	雑種地	計	合計
福島市	13,271,224	15,830,561	280,336,097
会津若松市	5,138,848	6,678,717	207,225,638
郡山市	11,366,136	14,900,567	383,611,327
いわき市	21,818,290	30,820,170	612,634,635
白河市	9,091,358	11,319,448	195,464,412
須賀川市	5,741,739	9,084,472	173,952,551
喜多方市	3,819,974	4,387,259	218,993,773
相馬市	4,517,326	4,702,193	110,326,932
二本松市	5,971,548	7,083,160	251,795,785
田村市	8,025,629	8,473,525	292,790,372
南相馬市	8,443,281	9,982,322	211,600,245
伊達市	1,978,444	3,266,755	165,148,215
本宮市	3,446,786	3,908,005	67,974,967
市計	102,630,583	130,437,154	3,171,854,949
桑折町	544,267	736,360	22,392,498
国見町	504,567	1,095,424	26,079,010
川俣町	1,172,204	1,172,204	95,342,200
大玉村	848,675	1,955,537	37,552,922
鏡石町	1,566,088	1,730,340	22,506,131
天栄村	3,152,763	4,498,135	57,350,426
下郷町	1,532,933	1,789,639	84,297,394
檜枝岐村	76,225	76,225	4,049,705
只見町	1,458,220	1,545,358	46,438,840
南会津町	1,197,225	1,577,946	172,294,478
北塩原村	1,146,351	1,146,351	36,600,091
西会津町	978,245	1,352,246	124,073,245
磐梯町	1,799,264	2,496,000	28,696,972
猪苗代町	2,734,679	3,776,104	86,613,913
会津坂下町	739,292	894,515	59,350,656
湯川村	31,447	47,258	12,196,573
柳津町	953,059	1,111,133	58,400,104
三島町	541,228	681,516	35,355,891
金山町	2,104,133	2,259,744	36,228,888
昭和村	191,339	191,339	30,191,297
会津美里町	468,250	586,201	117,476,237
西郷村	5,365,050	7,356,693	82,970,093
泉崎村	1,001,321	1,129,599	27,981,051
中島村	488,033	488,033	14,562,148
矢吹町	2,766,623	4,243,467	46,838,412
棚倉町	2,539,938	4,050,740	84,118,499
矢祭町	577,257	776,116	63,049,144
塙町	1,835,076	1,900,748	85,045,994
鮫川村	2,694,300	2,694,300	79,203,462
石川町	4,521,956	4,656,570	94,795,433
玉川村	911,417	1,002,759	27,610,173
平田村	995,629	995,629	67,423,914
浅川町	1,173,288	1,306,508	30,413,963
古殿町	2,077,999	2,077,999	83,135,537
三春町	2,097,573	2,324,214	53,007,183
小野町	3,295,178	3,465,771	96,769,977
広野町	2,366,524	2,626,200	22,006,544
楡葉町	1,403,782	1,602,756	28,702,300
富岡町	3,408,514	3,993,088	32,912,064
川内村	281,626	281,626	37,540,028
大熊町	1,440,940	1,645,355	18,424,238
双葉町	1,246,076	1,389,511	5,783,906
浪江町	2,455,622	2,572,931	31,935,929
葛尾村	430,525	430,525	23,614,523
新地町	1,022,856	1,120,566	30,873,152
飯館村	1,702,011	1,702,011	96,774,481
町村計	71,839,568	86,553,290	2,458,979,619
合計	174,470,151	216,990,444	5,630,834,568

※ 調査基準日：令和7年1月1日

第22表の3 令和7年度固定資産税に関する調べ

(4) 地目ごとの課税対象・課税標準額

市町村名	課 税 標 準 額 (千 円)											計	鉱泉地	池沼
	田			畑			宅			地				
	一般田	勸告遊休田	宅地介在田等	一般畑	勸告遊休畑	宅地介在畑等	小規模住宅用地	一般住宅用地	商業地等 (非住宅用地)					
福島市	2,924,735	0	3,372,195	2,314,785	0	7,357,165	92,631,838	77,455,449	184,379,539	354,466,826	56,577	12,463		
会津若松市	7,540,982	0	1,357,960	638,287	0	1,827,044	30,678,776	25,162,365	77,155,354	132,996,495	43,096	517		
郡山市	11,959,014	0	3,554,696	2,408,687	0	7,913,435	105,889,225	74,963,493	297,238,360	478,091,078	34,130	9,770		
いわき市	5,984,576	0	5,812,271	1,087,415	0	8,060,458	96,937,027	92,525,479	248,158,851	437,621,357	1,112	8,122		
白河市	4,622,981	0	239,212	856,866	0	268,398	9,502,318	13,393,221	44,976,915	67,872,454	0	704		
須賀川市	6,740,878	0	472,998	956,774	0	2,409,572	13,964,257	18,475,612	42,557,386	74,997,255	4,757	1,426		
喜多方市	9,718,717	0	56,916	908,842	0	8,321	4,170,985	9,193,593	19,484,068	32,848,646	3,400	7,490		
相馬市	3,093,383	0	51,014	434,479	0	73,271	5,869,865	11,675,238	26,641,442	44,186,545	62	2,666		
二本松市	3,515,943	0	94,323	2,165,152	0	376,713	7,177,815	12,983,821	30,433,948	50,595,584	16,560	1,615		
田村市	2,429,473	0	39,277	1,649,785	0	164,026	2,738,165	5,781,331	20,414,242	28,933,738	2,387	1,512		
南相馬市	6,270,350	0	123,766	1,029,636	0	278,222	10,438,481	17,109,387	46,802,450	74,350,318	26	888		
伊達市	2,133,321	0	836,499	2,209,358	0	1,602,821	8,938,814	16,548,998	22,502,598	47,990,410	72	1,963		
本宮市	1,898,526	0	228,808	525,778	0	86,309	4,666,648	8,027,618	24,617,413	37,311,679	191	202		
市 計	69,282,879	0	16,239,935	17,185,844	0	30,425,755	393,604,214	383,295,605	1,085,362,566	1,862,262,385	162,370	49,338		
桑折町	689,168	0	187,308	324,176	0	619,953	1,731,818	3,890,385	5,286,700	10,908,903	0	4,440		
国見町	730,683	0	61,438	335,642	0	245,907	1,007,938	3,068,465	3,064,809	7,141,212	0	1,923		
川俣町	514,577	0	0	424,890	0	2,894	1,116,526	1,951,166	6,504,997	9,572,689	0	316		
大玉村	1,345,981	0	14,358	152,551	0	46,036	939,699	3,091,213	3,664,961	7,695,873	718	532		
鏡石町	1,088,498	0	148,542	157,065	0	397,778	2,014,350	2,923,286	8,327,068	13,264,704	2,356	632		
天栄村	1,189,156	0	0	199,366	0	0	290,273	1,262,371	2,080,779	3,633,423	2,298	1,718		
下郷町	442,508	0	0	105,472	0	0	316,616	1,084,208	1,616,823	3,017,647	18,362	1,118		
檜枝岐村	0	0	0	4,528	0	0	16,853	26,573	83,578	127,004	0	273		
只見町	400,791	0	0	43,940	0	0	159,044	629,378	543,060	1,331,482	0	29,548		
南会津町	1,134,084	0	21,075	286,884	0	80,144	919,720	2,699,643	4,787,806	8,407,169	6,206	823		
北塩原村	361,329	0	0	77,530	0	0	156,166	467,371	2,284,766	2,908,303	6,774	9,121		
西会津町	935,380	0	0	205,842	0	0	255,427	972,815	1,363,192	2,591,434	1,470	161		
磐梯町	656,499	0	0	131,151	0	0	203,467	703,829	2,766,421	3,673,717	0	868		
猪苗代町	2,965,079	0	7,222	185,142	0	23,298	995,689	2,606,792	9,731,740	13,334,221	20,156	2,623		
会津坂下町	3,782,220	0	11,546	337,010	0	0	1,637,272	3,051,392	9,498,474	14,187,138	14	1,914		
湯川村	1,697,965	0	0	56,984	0	0	185,508	656,128	1,873,645	2,715,281	0	0		
柳津町	440,543	0	0	123,512	0	0	108,846	291,242	645,657	1,045,745	533	6,059		
三島町	79,786	0	0	75,561	0	0	38,579	150,065	142,059	330,703	0	3,984		
金山町	153,968	0	0	76,244	0	0	77,555	301,810	151,420	530,785	379	6,695		
昭和村	176,912	0	0	51,313	0	0	34,645	113,507	151,702	299,854	0	235		
会津美里町	4,617,994	0	58,411	620,083	0	114,140	1,430,518	4,794,640	5,244,717	11,469,875	0	243		
西郷村	1,183,862	0	7,990	189,900	0	26,081	2,636,361	4,751,575	15,417,936	22,805,872	3,522	1,756		
泉崎村	886,637	0	2,310	174,564	0	29,200	488,436	1,400,113	8,023,767	9,912,316	0	53		
中島村	782,185	0	0	193,215	0	0	248,277	1,069,686	1,842,031	3,159,994	0	0		
矢吹町	1,791,136	0	0	519,071	0	75,442	2,278,205	4,095,824	12,598,082	18,972,111	964	1,936		
棚倉町	1,242,843	0	9,558	221,763	0	32,311	1,252,143	2,615,292	5,677,641	9,545,076	493	143		
矢祭町	535,084	0	3,825	241,723	0	14,226	369,005	1,288,586	2,489,722	4,147,313	0	167		
塙町	916,409	0	1,485	278,660	0	11,208	805,021	2,463,936	2,411,951	5,680,908	430	380		
鮫川村	440,189	0	0	96,113	0	0	77,166	427,953	291,220	796,339	56	29		
石川町	1,223,738	0	1,989	673,768	0	6,804	1,493,949	3,008,646	6,420,225	10,922,820	2,531	623		
玉川村	425,879	0	3,355	262,462	0	13,759	349,097	1,485,165	2,505,382	4,339,644	0	140		
平田村	633,384	0	0	261,248	0	0	245,929	1,130,877	1,659,154	3,035,960	0	824		
浅川町	697,215	0	1,347	105,735	0	17,064	434,373	1,250,769	2,395,096	4,080,238	0	533		
古殿町	364,544	0	0	122,946	0	0	205,230	997,017	1,162,942	2,365,189	31	85		
三春町	537,525	0	15,551	565,612	0	65,439	1,843,283	3,606,368	7,122,634	12,572,285	112	321		
小野町	752,501	0	0	359,857	0	0	699,438	1,733,805	4,974,712	7,407,955	267	1,022		
広野町	231,871	0	0	29,614	0	0	635,952	1,489,722	3,251,975	5,377,649	40	35		
檜葉町	538,250	0	3,795	98,932	0	1,352	555,452	1,973,170	4,441,371	6,969,993	0	570		
富岡町	326,594	0	6,936	43,530	0	11,685	1,026,366	2,251,320	5,192,602	8,470,288	96	176		
川内村	324,928	0	0	99,414	0	0	55,394	293,719	309,946	659,059	0	3,701		
大熊町	251,935	0	4,540	31,997	0	929	430,124	1,062,058	3,328,546	4,820,728	0	135		
双葉町	198,731	0	1,246	10,408	0	6,006	202,635	508,268	1,140,179	1,851,082	0	12		
浪江町	1,229,834	0	0	243,074	0	0	1,094,430	2,506,504	4,324,308	7,925,242	0	403		
葛尾村	168,205	0	0	53,901	0	0	15,582	80,216	148,394	244,192	0	6		
新地町	1,078,352	0	26,555	345,448	0	63,940	763,802	3,390,178	10,862,369	15,016,349	0	669		
飯館村	650,505	0	0	223,173	0	0	52,306	263,837	508,015	824,158	0	1,004		
町村計	40,815,457	0	600,382	9,421,014	0	1,905,596	31,894,465	79,880,883	178,314,574	290,089,922	67,808	87,949		
合 計	110,098,336	0	16,840,317	26,606,858	0	32,331,351	425,498,679	463,176,488	1,263,677,140	2,152,352,307	230,178	137,287		

※ 調査基準日：令和7年1月1日

第22表の3 令和7年度固定資産税に関する調べ

(4) 地目ごとの課税対象・課税標準額

市町村名	課 税 標 準 額 (千 円)										
	山 林		牧 場	原 野	雑 種 地			鉄 道 用 地			計
	一般山林	介在山林			ゴルフ場の用地	遊園地等の用地	単体利用	複合利用			
			小規模住宅用地	一般住宅用地				商業地等			
福島市	1,379,644	5,028	1,361	169,831	464,723	0	4,121,014	0	0	1,632,334	1,632,334
会津若松市	1,386,604	33,712	0	61,715	370,663	0	986,142	0	0	14,177	14,177
郡山市	3,016,373	605,281	1,630	336,455	1,421,058	0	3,908,545	0	0	751,126	751,126
いわき市	5,611,576	110,642	24,140	451,288	3,449,526	2,625	3,524,517	0	0	34,435	34,435
白河市	2,308,455	15,372	507	165,429	776,183	0	438,641	0	0	0	0
須賀川市	1,037,444	0	272	71,701	1,626,009	0	960,624	0	0	0	0
喜多方市	1,468,030	0	1,683	110,852	0	0	157,310	0	0	0	0
相馬市	1,045,577	0	2,175	86,410	0	0	182,278	0	0	0	0
二本松市	2,274,814	0	58,188	130,337	213,426	0	635,072	0	0	0	0
田村市	2,819,630	0	11,224	183,923	0	0	196,092	0	0	0	0
南相馬市	1,993,380	5,273	1,076	48,664	754,057	0	693,434	0	0	0	0
伊達市	1,575,848	938	725	53,671	534,192	0	122,779	0	0	0	0
本宮市	448,720	0	0	18,336	132,676	141,500	224,766	0	0	0	0
市 計	26,366,095	776,246	102,981	1,888,612	9,742,513	144,125	16,151,214	0	0	2,432,072	2,432,072
桑折町	96,149	3,955	1,144	16,843	0	0	6,231	0	0	0	0
国見町	209,792	22,657	1,024	25,065	183,062	0	57,465	0	0	0	0
川俣町	970,944	0	36,014	41,656	0	0	0	0	0	0	0
大玉村	256,680	0	0	10,705	530,643	0	10,390	0	0	0	0
鏡石町	67,840	258,848	0	3,494	30,791	0	89,302	0	0	0	0
天栄村	489,797	0	0	30,223	634,354	0	673	0	0	0	0
下郷町	336,591	0	0	63,924	0	0	3,590	0	0	0	0
檜枝岐村	5,602	0	0	3,945	0	0	0	0	0	0	0
只見町	166,376	0	0	72,417	499	0	6,505	0	0	0	0
南会津町	787,270	0	0	40,295	0	0	74,191	0	0	0	0
北塩原村	365,067	0	0	101,791	0	0	0	0	0	0	0
西会津町	814,277	0	0	20,878	0	0	49,358	0	0	0	0
磐梯町	255,855	0	4,415	54,929	172,790	0	73,001	0	0	0	0
猪苗代町	462,651	1,630	21	55,335	367,174	0	75,029	0	0	0	0
会津坂下町	306,839	0	0	21,252	0	0	90,564	0	0	0	0
湯川村	0	0	0	201	0	0	3,287	0	0	0	0
柳津町	391,599	0	0	29,934	0	0	37,652	0	0	0	0
三島町	290,854	0	11,304	7,528	0	0	7,348	0	0	0	0
金山町	200,114	0	7,774	13,622	0	0	14,372	0	0	0	0
昭和村	139,891	0	0	33,736	0	0	0	0	0	0	0
会津美里町	949,462	0	0	30,848	0	0	26,792	0	0	0	0
西郷村	587,860	0	33,574	53,286	845,792	0	141,320	0	0	0	0
泉崎村	246,819	0	0	14,665	0	0	25,322	0	0	0	0
中島村	81,852	0	0	1,107	0	0	0	0	0	0	0
矢吹町	281,342	0	418	13,075	820,423	0	89,296	0	0	0	0
棚倉町	1,338,887	0	0	20,489	592,943	0	48,099	0	0	0	0
矢祭町	1,075,969	0	0	18,774	0	0	70,993	0	0	0	0
塙町	944,594	0	0	42,430	0	0	43,592	0	0	0	0
鮫川村	996,663	0	29,141	4,740	0	0	0	0	0	0	0
石川町	860,752	0	194	38,250	0	0	31,284	0	0	0	0
玉川村	169,516	0	67	10,672	0	0	7,820	0	0	0	0
平田村	546,607	0	267	40,040	0	0	0	0	0	0	0
浅川町	254,841	0	0	19,311	30,351	0	19,533	0	0	0	0
古殿町	920,266	0	13	51,498	0	0	0	0	0	0	0
三春町	464,559	0	0	58,723	0	0	92,384	0	0	0	0
小野町	1,276,990	0	1,772	6,722	0	0	51,612	0	0	0	0
広野町	238,967	0	0	8,639	0	0	76,049	0	0	0	0
檜葉町	269,169	0	0	11,878	0	0	43,626	0	0	0	0
富岡町	239,590	223	0	1,729	118,251	0	67,703	0	0	0	0
川内村	352,514	0	327	18,699	0	0	0	0	0	0	0
大熊町	154,636	4,099	0	2,085	0	0	64,800	0	0	0	0
双葉町	19,638	0	0	135	0	0	74,249	0	0	0	0
浪江町	92,923	0	0	4,983	0	0	132,794	0	0	0	0
葛尾村	104,564	0	3,340	10,610	0	0	0	0	0	0	0
新地町	247,390	3,072	614	8,765	0	0	44,208	0	0	0	0
飯館村	501,378	0	3,058	44,604	0	0	0	0	0	0	0
町村計	19,831,936	294,484	134,481	1,184,530	4,327,073	0	1,750,434	0	0	0	0
合 計	46,198,031	1,070,730	237,462	3,073,142	14,069,586	144,125	17,901,648	0	0	2,432,072	2,432,072

※ 調査基準日：令和7年1月1日

第22表の3 令和7年度固定資産税に関する調べ

(4) 地目ごとの課税対象・課税標準額

市町村名	課税標準額(千円)		
	雑種地	計	合計
福島市	46,071,408	52,289,479	424,350,089
会津若松市	17,125,250	18,496,232	164,382,644
郡山市	47,270,316	53,351,045	561,281,594
いわき市	62,981,074	69,992,177	534,765,134
白河市	6,853,593	8,068,417	84,418,795
須賀川市	12,446,662	15,033,295	101,726,372
喜多方市	2,225,005	2,382,315	47,515,212
相馬市	7,028,345	7,210,623	56,186,205
二本松市	6,035,633	6,884,131	66,113,360
田村市	3,685,187	3,881,279	40,116,254
南相馬市	15,362,860	16,810,351	101,361,950
伊達市	6,058,952	6,715,923	63,121,549
本宮市	4,211,689	4,710,631	45,229,180
市計	237,355,974	265,825,898	2,290,568,338
桑折町	2,504,876	2,511,107	15,363,146
国見町	1,037,587	1,278,114	10,053,457
川俣町	1,124,223	1,124,223	12,688,203
大玉村	975,041	1,516,074	11,039,508
鏡石町	1,815,265	1,935,358	17,325,115
天栄村	1,136,618	1,771,645	7,317,626
下郷町	30,919	34,509	4,020,131
檜枝岐村	184	184	141,536
只見町	166,939	173,943	2,218,497
南会津町	1,177,670	1,251,861	12,015,811
北塩原村	315,207	315,207	4,145,122
西会津町	22,606	71,964	4,641,406
磐梯町	1,198,087	1,443,878	6,221,312
猪苗代町	3,316,424	3,758,627	20,816,005
会津坂下町	957,536	1,048,100	19,696,033
湯川村	48,575	51,862	4,522,293
柳津町	35,725	73,377	2,111,302
三島町	20,654	28,002	827,722
金山町	74,212	88,584	1,078,165
昭和村	9,990	9,990	711,931
会津美里町	449,645	476,437	18,337,493
西郷村	4,683,885	5,670,997	30,564,700
泉崎村	965,140	990,462	12,257,026
中島村	373,254	373,254	4,591,607
矢吹町	3,191,763	4,101,482	25,756,977
棚倉町	1,634,745	2,275,787	14,687,350
矢祭町	380,987	451,980	6,489,061
塙町	1,165,823	1,209,415	9,085,919
鮫川村	89,434	89,434	2,452,704
石川町	2,461,145	2,492,429	16,223,898
玉川村	536,166	543,986	5,769,480
平田村	196,864	196,864	4,715,194
浅川町	616,607	666,491	5,842,775
古殿町	247,305	247,305	4,071,877
三春町	907,147	999,531	15,279,658
小野町	1,028,925	1,080,537	10,887,623
広野町	5,381,188	5,457,237	11,344,052
楡葉町	692,103	735,729	8,629,668
富岡町	4,036,064	4,222,018	13,322,865
川内村	1,971	1,971	1,460,613
大熊町	864,071	928,871	6,199,955
双葉町	922,657	996,906	3,084,164
浪江町	2,293,516	2,426,310	11,922,769
葛尾村	2,322	2,322	587,140
新地町	2,078,246	2,122,454	18,913,608
飯館村	67,182	67,182	2,315,062
町村計	51,236,493	57,314,000	421,747,559
合計	288,592,467	323,139,898	2,712,315,897

※ 調査基準日：令和7年1月1日

第22表の3 令和7年度固定資産税に関する調べ

(5) 地目ごとの決定価格

市町村名	決定価格 (千円)												鉱泉地	池沼
	田			畑			宅			地				
	一般田	勧告遊休田	宅地介在田等	一般畑	勧告遊休畑	宅地介在畑等	小規模住宅用地	一般住宅用地	商業地等 (非住宅用地)	計				
福島市	3,009,452	0	9,776,135	2,454,829	0	22,296,941	560,156,427	233,325,606	299,240,386	1,092,722,419	57,287	18,357		
会津若松市	7,600,460	0	4,349,888	663,135	0	5,376,497	184,876,095	75,594,676	117,173,736	377,644,507	43,324	1,253		
郡山市	12,144,757	0	11,894,939	2,516,462	0	25,829,442	644,135,125	227,009,739	482,504,564	1,353,649,428	34,290	10,907		
いわき市	6,175,736	0	18,504,783	1,152,591	0	37,496,419	588,194,295	279,685,548	402,349,702	1,270,229,545	1,704	10,432		
白河市	4,696,451	0	353,355	901,317	0	390,994	57,861,883	40,383,792	68,515,641	166,761,316	0	1,269		
須賀川市	6,830,845	0	1,362,287	1,005,727	0	7,242,603	84,617,520	55,546,234	65,666,965	205,830,719	4,861	1,736		
喜多方市	9,816,608	0	81,309	960,845	0	11,887	26,781,223	27,847,182	27,937,320	82,565,725	3,426	8,598		
相馬市	3,198,758	0	74,974	453,771	0	105,969	35,497,286	35,083,378	40,067,611	110,648,275	62	3,226		
二本松市	3,563,629	0	139,553	2,223,614	0	551,915	43,912,565	39,149,134	45,412,442	128,474,141	16,560	2,004		
田村市	2,504,057	0	56,896	1,720,456	0	242,357	16,929,546	17,496,281	30,615,857	65,041,684	2,387	1,792		
南相馬市	6,779,927	0	191,137	1,071,892	0	437,877	63,342,223	51,613,988	73,610,523	188,566,734	26	1,320		
伊達市	2,291,490	0	1,833,137	2,420,410	0	4,342,092	55,093,730	49,960,643	34,286,296	139,340,669	72	2,840		
本宮市	1,932,372	0	350,711	543,828	0	127,809	28,200,039	24,104,942	37,695,230	90,000,211	191	384		
市計	70,544,542	0	48,969,104	18,088,877	0	104,452,802	2,389,597,957	1,156,801,143	1,725,076,273	5,271,475,373	164,190	64,118		
桑折町	720,328	0	532,002	343,654	0	1,813,717	10,504,773	11,685,512	7,856,854	30,047,139	0	6,645		
国見町	739,562	0	165,020	354,689	0	738,127	6,127,514	9,216,823	4,438,431	19,782,768	0	2,679		
川俣町	535,776	0	0	443,083	0	4,149	7,129,528	5,907,456	9,325,160	22,362,144	0	361		
大玉村	1,356,451	0	21,733	157,646	0	74,508	5,824,115	9,352,895	5,828,146	21,005,156	728	584		
鏡石町	1,121,078	0	505,988	170,447	0	1,270,950	12,434,224	8,878,329	12,788,968	34,101,521	2,356	725		
天栄村	1,209,779	0	0	208,068	0	0	1,933,646	3,891,385	2,982,619	8,807,650	2,298	1,879		
下郷町	457,392	0	0	111,383	0	0	2,055,788	3,280,708	2,328,010	7,664,506	18,362	1,119		
檜枝岐村	0	0	0	5,064	0	0	120,315	83,124	141,436	344,875	0	273		
只見町	415,001	0	0	48,138	0	0	1,122,988	1,958,267	786,566	3,867,821	0	29,847		
南会津町	1,171,927	0	30,716	309,488	0	116,969	6,064,377	8,279,901	7,009,665	21,353,943	6,311	1,185		
北塩原村	364,607	0	0	86,634	0	0	1,009,582	1,428,849	3,296,283	5,734,714	6,774	9,782		
西会津町	965,805	0	0	221,559	0	0	1,821,799	2,999,003	1,971,977	6,792,779	1,470	226		
磐梯町	709,668	0	0	137,053	0	0	1,293,080	2,124,486	3,958,910	7,376,476	0	1,053		
猪苗代町	2,988,400	0	10,316	196,270	0	33,645	6,333,469	7,910,844	13,947,584	28,191,897	29,158	2,988		
会津坂下町	3,981,665	0	16,780	360,086	0	0	10,193,625	9,227,188	13,864,838	33,285,651	119	2,006		
湯川村	1,707,533	0	0	60,006	0	0	1,163,005	1,974,636	2,678,911	5,816,552	0	0		
柳津町	461,774	0	0	142,693	0	0	796,382	907,344	937,381	2,641,107	792	6,069		
三島町	85,043	0	0	85,099	0	0	318,953	498,668	211,706	1,029,327	0	4,029		
金山町	165,899	0	0	86,209	0	0	612,162	965,872	225,414	1,803,448	577	6,738		
昭和村	190,492	0	0	57,204	0	0	263,191	364,557	226,293	854,041	0	252		
会津美里町	4,661,329	0	169,183	649,234	0	341,811	9,096,230	14,473,361	7,552,552	31,122,143	0	564		
西郷村	1,202,550	0	11,884	199,505	0	39,759	16,166,483	14,337,596	22,868,693	53,372,772	3,812	1,795		
泉崎村	912,052	0	3,301	184,487	0	41,715	3,001,552	4,214,792	11,469,828	18,686,172	0	53		
中島村	792,760	0	0	205,321	0	0	1,593,932	3,228,793	2,647,552	7,470,277	0	0		
矢吹町	1,813,144	0	0	546,685	0	111,074	13,851,733	12,306,377	18,496,114	44,654,224	964	2,170		
棚倉町	1,268,935	0	11,007	232,740	0	44,094	7,750,306	7,904,643	8,150,671	23,805,620	493	193		
矢祭町	550,922	0	5,465	253,827	0	20,745	2,327,658	3,891,230	3,561,268	9,780,156	29	274		
塙町	942,486	0	2,121	294,988	0	16,095	4,994,624	7,436,619	3,447,207	15,878,450	628	383		
鮫川村	452,053	0	0	99,938	0	0	507,320	1,315,087	436,918	2,259,325	56	30		
石川町	1,240,244	0	2,841	690,114	0	10,100	9,169,459	9,077,093	9,254,711	27,501,263	2,646	634		
玉川村	438,164	0	4,923	272,926	0	19,728	2,207,467	4,485,022	3,586,951	10,279,440	0	176		
平田村	650,279	0	0	271,043	0	0	1,548,782	3,424,464	2,376,816	7,350,062	0	1,007		
浅川町	708,838	0	1,925	108,506	0	25,227	2,679,934	3,773,684	3,465,614	9,919,232	0	565		
古殿町	373,310	0	0	126,504	0	0	1,313,598	3,021,489	1,663,730	5,998,817	31	85		
三春町	551,432	0	23,353	584,242	0	100,340	11,500,335	10,875,376	10,854,203	33,229,914	112	427		
小野町	768,246	0	0	372,398	0	0	4,336,892	5,223,059	7,252,588	16,812,539	300	1,125		
広野町	248,858	0	0	31,043	0	0	3,884,866	4,494,571	5,382,874	13,762,311	40	35		
檜葉町	550,450	0	6,347	103,391	0	2,253	3,450,297	6,035,295	7,329,027	16,814,619	0	601		
富岡町	338,051	0	9,909	46,779	0	18,021	7,135,937	7,394,114	8,399,951	22,930,002	138	276		
川内村	334,818	0	0	108,523	0	0	376,611	910,253	448,174	1,735,038	0	3,701		
大熊町	260,246	0	6,722	33,558	0	1,328	2,928,881	3,394,049	5,474,241	11,797,171	0	147		
双葉町	211,260	0	2,072	11,478	0	8,744	1,338,921	1,566,195	1,747,352	4,652,468	0	13		
浪江町	1,275,532	0	0	257,304	0	0	7,439,200	7,898,088	7,001,817	22,339,105	0	407		
葛尾村	170,184	0	0	56,026	0	0	109,912	255,366	217,404	582,682	0	6		
新地町	1,121,577	0	39,065	354,666	0	96,261	4,633,100	10,186,932	16,599,690	31,419,722	0	927		
飯館村	729,979	0	0	244,142	0	0	354,906	825,670	778,818	1,959,394	0	1,153		
町村計	41,915,879	0	1,582,673	9,923,841	0	4,949,360	200,821,452	242,885,065	265,269,916	708,976,433	78,194	95,187		
合計	112,460,421	0	50,551,777	28,012,718	0	109,402,162	2,590,419,409	1,399,686,208	1,990,346,189	5,980,451,806	242,384	159,305		

※ 調査基準日：令和7年1月1日

第22表の3 令和7年度固定資産税に関する調べ

(5) 地目ごとの決定価格

市町村名	決定価格 (千円)										
	山 林		牧場	原野	雑 種			地 鉄軌道用地			
	一般山林	介在山林			ゴルフ場の用地	遊園地等の用地	単体利用	複合利用			
			小規模住宅用地	一般住宅用地				商業地等	計		
福島市	1,522,006	7,206	1,361	184,535	774,538	0	7,593,297	0	0	2,729,294	2,729,294
会津若松市	1,470,094	50,747	0	79,942	617,773	0	1,717,604	0	0	21,210	21,210
郡山市	3,208,173	980,224	1,630	362,796	2,341,494	0	7,701,911	0	0	1,229,084	1,229,084
いわき市	5,955,854	168,584	24,456	488,876	5,700,144	3,750	5,764,813	0	0	57,392	57,392
白河市	2,445,021	21,959	507	175,699	1,210,605	0	704,853	0	0	0	0
須賀川市	1,120,890	0	272	85,462	2,627,471	0	1,504,186	0	0	0	0
喜多方市	1,569,107	0	1,683	131,906	0	0	225,260	0	0	0	0
相馬市	1,152,082	0	2,175	97,530	0	0	182,278	0	0	0	0
二本松市	2,430,997	0	58,584	140,246	213,426	0	637,491	0	0	0	0
田村市	3,007,230	0	11,226	198,944	0	0	284,862	0	0	0	0
南相馬市	2,133,748	8,437	1,076	57,709	754,057	0	693,434	0	0	0	0
伊達市	1,663,567	938	767	68,509	876,506	0	514,902	0	0	0	0
本宮市	480,933	0	0	21,285	221,127	202,112	362,881	0	0	0	0
市 計	28,159,702	1,238,095	103,737	2,093,439	15,337,141	205,862	27,887,772	0	0	4,036,980	4,036,980
桑折町	107,585	4,243	1,212	18,900	0	0	10,712	0	0	0	0
国見町	225,265	32,372	1,024	32,813	183,062	0	120,635	0	0	0	0
川俣町	1,028,484	0	37,299	44,044	0	0	0	0	0	0	0
大玉村	286,847	0	0	13,414	873,395	0	10,390	0	0	0	0
鏡石町	79,571	397,025	0	4,486	45,987	0	148,650	0	0	0	0
天栄村	529,387	0	0	35,994	1,010,126	0	1,000	0	0	0	0
下郷町	359,902	0	0	70,398	0	0	14,363	0	0	0	0
檜枝岐村	6,222	0	0	4,422	0	0	0	0	0	0	0
只見町	193,174	0	0	82,603	713	0	6,505	0	0	0	0
南会津町	873,942	0	0	47,939	0	0	461,894	0	0	0	0
北塩原村	395,936	0	0	132,297	0	0	0	0	0	0	0
西会津町	858,553	0	0	26,461	0	0	70,512	0	0	0	0
磐梯町	273,922	0	4,415	62,095	259,198	0	73,001	0	0	0	0
猪苗代町	503,069	2,328	21	71,200	608,496	0	75,924	0	0	0	0
会津坂下町	323,436	0	0	25,080	0	0	90,564	0	0	0	0
湯川村	0	0	0	382	0	0	4,696	0	0	0	0
柳津町	429,691	0	0	39,724	0	0	37,652	0	0	0	0
三島町	314,913	0	11,304	9,356	0	0	9,866	0	0	0	0
金山町	219,059	0	7,774	17,786	0	0	14,372	0	0	0	0
昭和村	153,174	0	0	40,261	0	0	0	0	0	0	0
会津美里町	1,028,648	0	0	37,265	0	0	41,080	0	0	0	0
西郷村	726,365	0	33,574	68,321	1,409,653	0	241,440	0	0	0	0
泉崎村	261,957	0	0	16,109	0	0	36,174	0	0	0	0
中島村	89,995	0	0	1,612	0	0	0	0	0	0	0
矢吹町	303,926	0	418	15,673	1,367,372	0	129,194	0	0	0	0
棚倉町	1,399,418	0	0	23,192	910,731	0	67,196	0	0	0	0
矢祭町	1,123,896	0	0	19,798	0	0	101,418	0	0	0	0
塙町	1,017,723	0	0	49,619	0	0	59,761	0	0	0	0
鮫川村	1,052,763	0	30,374	4,838	0	0	0	0	0	0	0
石川町	916,657	0	228	40,187	0	0	44,786	0	0	0	0
玉川村	186,042	0	67	12,018	0	0	9,894	0	0	0	0
平田村	579,561	0	267	43,457	0	0	0	0	0	0	0
浅川町	272,212	0	0	20,245	47,386	0	27,905	0	0	0	0
古殿町	968,360	0	13	53,881	0	0	0	0	0	0	0
三春町	514,886	0	0	66,022	0	0	92,987	0	0	0	0
小野町	1,343,339	0	1,772	7,637	0	0	75,361	0	0	0	0
広野町	257,804	0	0	9,389	0	0	125,149	0	0	0	0
檜葉町	297,411	0	0	14,618	0	0	71,796	0	0	0	0
富岡町	261,938	371	0	2,014	168,931	0	67,720	0	0	0	0
川内村	369,516	0	327	21,939	0	0	0	0	0	0	0
大熊町	170,611	5,856	0	2,449	0	0	64,800	0	0	0	0
双葉町	21,992	0	0	180	0	0	106,070	0	0	0	0
浪江町	107,281	0	0	6,153	0	0	132,794	0	0	0	0
葛尾村	115,010	0	3,890	12,426	0	0	0	0	0	0	0
新地町	271,164	9,679	614	10,193	0	0	44,208	0	0	0	0
飯館村	537,561	0	3,647	46,951	0	0	0	0	0	0	0
町村計	21,358,168	451,874	138,240	1,385,841	6,885,050	0	2,690,469	0	0	0	0
合 計	49,517,870	1,689,969	241,977	3,479,280	22,222,191	205,862	30,578,241	0	0	4,036,980	4,036,980

※ 調査基準日：令和7年1月1日

第22表の3 令和7年度固定資産税に関する調べ

(5) 地目ごとの決定価格

市町村名	決定価格(千円)		
	雑種地	計	合計
福島市	74,074,452	85,171,581	1,217,222,109
会津若松市	26,041,522	28,398,109	425,677,956
郡山市	75,998,151	87,270,640	1,497,903,688
いわき市	99,156,760	110,682,859	1,450,891,839
白河市	9,851,686	11,767,144	187,515,032
須賀川市	18,924,867	23,056,524	246,541,926
喜多方市	3,193,541	3,418,801	98,569,895
相馬市	10,354,385	10,536,663	126,273,485
二本松市	8,902,892	9,753,809	147,355,052
田村市	5,188,969	5,473,831	78,260,860
南相馬市	23,853,977	25,301,468	224,551,351
伊達市	9,021,007	10,412,415	162,376,906
本宮市	6,246,273	7,032,393	100,490,117
市計	370,808,482	418,276,237	5,963,630,216
桑折町	3,686,682	3,697,394	37,292,819
国見町	1,491,885	1,795,582	23,869,901
川俣町	1,601,524	1,601,524	26,056,864
大玉村	1,489,654	2,373,439	25,290,506
鏡石町	2,711,753	2,906,390	40,560,537
天栄村	1,507,639	2,518,765	13,313,820
下郷町	32,269	46,632	8,729,694
檜枝岐村	185	185	361,041
只見町	229,977	237,195	4,873,779
南会津町	1,695,754	2,157,648	26,070,068
北塩原村	441,295	441,295	7,172,039
西会津町	31,105	101,617	8,968,470
磐梯町	1,463,921	1,796,120	10,360,802
猪苗代町	5,010,045	5,694,465	37,723,757
会津坂下町	1,401,573	1,492,137	39,486,960
湯川村	74,833	79,529	7,664,002
柳津町	37,023	74,675	3,796,525
三島町	21,254	31,120	1,570,191
金山町	76,328	90,700	2,398,190
昭和村	13,741	13,741	1,309,165
会津美里町	658,113	699,193	38,709,370
西郷村	6,550,883	8,201,976	63,862,313
泉崎村	1,339,163	1,375,337	21,481,183
中島村	547,683	547,683	9,107,648
矢吹町	4,195,557	5,692,123	53,140,401
棚倉町	2,281,253	3,259,180	30,044,872
矢祭町	546,463	647,881	12,402,993
塙町	1,658,927	1,718,688	19,921,181
鮫川村	111,552	111,552	4,010,929
石川町	3,586,168	3,630,954	34,035,868
玉川村	775,465	785,359	11,998,843
平田村	261,439	261,439	9,157,115
浅川町	884,622	959,913	12,016,663
古殿町	351,609	351,609	7,872,610
三春町	1,353,892	1,446,879	36,517,607
小野町	1,455,128	1,530,489	20,837,845
広野町	8,906,495	9,031,644	23,341,124
楡葉町	1,136,116	1,207,912	18,997,602
富岡町	6,228,843	6,465,494	30,072,993
川内村	2,061	2,061	2,575,923
大熊町	1,375,105	1,439,905	13,717,993
双葉町	1,509,264	1,615,334	6,523,541
浪江町	3,507,842	3,640,636	27,626,418
葛尾村	2,603	2,603	942,827
新地町	3,165,515	3,209,723	36,533,591
飯館村	100,530	100,530	3,623,357
町村計	75,510,731	85,086,250	875,941,940
合計	446,319,213	503,362,487	6,839,572,156

※ 調査基準日: 令和7年1月1日

第22表の3 令和7年度固定資産税に関する調べ

(6) 家屋の決定価格等について

市町村名	木 造 家 屋		非 木 造 家 屋		合 計	
	床面積 (㎡)	決定価格 (千円)	床面積 (㎡)	決定価格 (千円)	床面積 (㎡)	決定価格 (千円)
福島市	11,943,303	242,097,951	7,923,641	356,354,930	19,866,944	598,452,881
会津若松市	6,175,946	103,664,429	3,510,296	163,653,375	9,686,242	267,317,804
郡山市	12,690,356	273,089,816	10,923,732	460,794,422	23,614,088	733,884,238
いわき市	14,562,313	336,988,732	10,125,862	380,675,130	24,688,175	717,663,862
白河市	3,049,850	61,818,602	2,344,602	88,285,210	5,394,452	150,103,812
須賀川市	3,570,459	79,008,486	2,235,145	74,505,066	5,805,604	153,513,552
喜多方市	3,641,674	44,974,341	1,236,937	34,421,400	4,878,611	79,395,741
相馬市	1,927,353	45,725,848	1,026,848	40,577,729	2,954,201	86,303,577
二本松市	4,106,115	55,591,368	1,991,416	59,007,438	6,097,531	114,598,806
田村市	2,846,995	34,246,677	1,567,235	29,665,774	4,414,230	63,912,451
南相馬市	3,660,285	61,410,879	1,961,899	58,369,671	5,622,184	119,780,550
伊達市	3,881,824	68,034,527	1,396,201	39,984,240	5,278,025	108,018,767
本宮市	1,763,231	36,310,769	1,397,422	50,767,503	3,160,653	87,078,272
市 計	73,819,704	1,442,962,425	47,641,236	1,837,061,888	121,460,940	3,280,024,313
桑折町	628,092	12,259,633	347,569	12,747,576	975,661	25,007,209
国見町	550,327	9,078,201	236,099	5,779,994	786,426	14,858,195
川俣町	928,648	11,225,011	428,926	8,904,310	1,357,574	20,129,321
大玉村	622,460	11,962,516	233,240	8,358,475	855,700	20,320,991
鏡石町	610,495	15,861,422	451,698	16,941,721	1,062,193	32,803,143
天栄村	486,764	7,983,954	211,106	6,684,769	697,870	14,668,723
下郷町	511,796	4,311,479	175,808	3,626,652	687,604	7,938,131
檜枝岐村	55,790	589,825	13,824	448,217	69,614	1,038,042
只見町	462,685	4,024,004	100,694	2,740,436	563,379	6,764,440
南会津町	1,498,385	16,678,521	405,725	10,427,578	1,904,110	27,106,099
北塩原村	285,241	3,353,529	232,135	12,273,432	517,376	15,626,961
西会津町	806,111	6,666,295	121,824	2,810,926	927,935	9,477,221
磐梯町	284,071	3,567,698	202,366	9,510,970	486,437	13,078,668
猪苗代町	1,226,382	14,852,528	564,746	23,599,060	1,791,128	38,451,588
会津坂下町	1,186,786	14,766,640	341,027	11,082,142	1,527,813	25,848,782
湯川村	268,963	3,466,998	67,966	1,954,613	336,929	5,421,611
柳津町	306,240	2,162,438	79,506	2,097,715	385,746	4,260,153
三島町	181,510	1,151,747	25,060	645,671	206,570	1,797,418
金山町	248,699	1,587,334	49,719	1,252,410	298,418	2,839,744
昭和村	154,770	820,008	17,989	216,124	172,759	1,036,132
会津美里町	1,613,967	18,597,108	313,547	8,565,855	1,927,514	27,162,963
西郷村	946,389	22,159,500	1,108,986	58,463,236	2,055,375	80,622,736
泉崎村	344,382	7,131,526	528,176	16,087,384	872,558	23,218,910
中島村	287,824	6,289,808	158,534	3,385,139	446,358	9,674,947
矢吹町	922,942	21,926,011	662,604	22,468,359	1,585,546	44,394,370
棚倉町	847,569	14,353,414	496,955	14,668,777	1,344,524	29,022,191
矢祭町	404,403	6,026,697	152,202	6,779,802	556,605	12,806,499
塙町	602,857	8,932,612	208,840	4,736,604	811,697	13,669,216
鮫川村	285,863	2,706,333	64,179	786,530	350,042	3,492,863
石川町	1,067,635	14,764,967	440,843	12,231,096	1,508,478	26,996,063
玉川村	410,424	6,699,304	258,929	5,748,018	669,353	12,447,322
平田村	510,986	5,785,013	310,287	4,282,833	821,273	10,067,846
浅川町	411,735	6,465,683	160,982	3,204,979	572,717	9,670,662
古殿町	486,265	4,944,635	115,924	2,237,422	602,189	7,182,057
三春町	1,144,163	17,922,023	606,605	13,138,193	1,750,768	31,060,216
小野町	748,304	8,761,383	343,152	7,405,539	1,091,456	16,166,922
広野町	282,252	4,650,276	408,669	21,424,782	690,921	26,075,058
檜葉町	315,306	7,781,945	542,449	32,343,010	857,755	40,124,955
富岡町	249,741	6,197,344	457,469	26,924,732	707,210	33,122,076
川内村	203,083	1,522,937	76,309	1,305,741	279,392	2,828,678
大熊町	89,263	1,578,513	517,508	37,561,702	606,771	39,140,215
双葉町	53,309	1,211,421	233,535	18,457,628	286,844	19,669,049
浪江町	355,666	7,547,490	208,347	7,597,360	564,013	15,144,850
葛尾村	77,595	1,426,719	30,712	497,270	108,307	1,923,989
新地町	481,495	11,105,405	353,860	18,634,714	835,355	29,740,119
飯館村	280,738	4,214,193	125,662	2,936,490	406,400	7,150,683
町村計	24,728,371	367,072,041	13,192,292	493,975,986	37,920,663	861,048,027
合 計	98,548,075	1,810,034,466	60,833,528	2,331,037,874	159,381,603	4,141,072,340

※ 調査基準日：令和7年1月1日

第22表の3 令和7年度固定資産税に関する調べ

(7) 新增分家屋の決定価格等について

市町村名	木 造 家 屋		非 木 造 家 屋		合 計	
	床面積 (㎡)	決定価格 (千円)	床面積 (㎡)	決定価格 (千円)	床面積 (㎡)	決定価格 (千円)
福島市	102,196	7,704,129	36,055	3,798,341	138,251	11,502,470
会津若松市	37,609	2,583,004	19,114	1,839,862	56,723	4,422,866
郡山市	107,938	7,908,377	108,544	11,903,729	216,482	19,812,106
いわき市	118,707	9,958,046	72,659	7,363,920	191,366	17,321,966
白河市	21,418	1,670,589	52,084	5,757,346	73,502	7,427,935
須賀川市	25,705	1,959,283	7,703	701,129	33,408	2,660,412
喜多方市	13,075	888,657	1,714	114,292	14,789	1,002,949
相馬市	16,376	1,362,538	8,256	987,606	24,632	2,350,144
二本松市	19,879	1,448,949	10,913	808,342	30,792	2,257,291
田村市	8,680	617,177	1,218	123,914	9,898	741,091
南相馬市	25,518	1,874,820	13,372	1,059,533	38,890	2,934,353
伊達市	23,231	1,965,743	34,699	2,707,175	57,930	4,672,918
本宮市	18,653	1,561,133	8,512	864,897	27,165	2,426,030
市 計	538,985	41,502,445	374,843	38,030,086	913,828	79,532,531
桑折町	5,456	424,726	2,573	211,821	8,029	636,547
国見町	3,655	292,432	636	55,305	4,291	347,737
川俣町	1,305	97,968	36	1,248	1,341	99,216
大玉村	6,467	493,085	1,864	242,703	8,331	735,788
鏡石町	7,892	635,237	6,550	676,056	14,442	1,311,293
天栄村	3,225	255,498	258	26,777	3,483	282,275
下郷町	487	29,862	125	10,551	612	40,413
檜枝岐村	0	0	0	0	0	0
只見町	643	33,530	0	0	643	33,530
南会津町	3,178	189,668	1,252	128,428	4,430	318,096
北塩原村	7	658	0	0	7	658
西会津町	1,003	52,496	615	62,167	1,618	114,663
磐梯町	630	41,059	701	55,132	1,331	96,191
猪苗代町	2,414	144,783	2,045	152,488	4,459	297,271
会津坂下町	3,484	212,299	5,432	600,292	8,916	812,591
湯川村	1,364	101,563	15	971	1,379	102,534
柳津町	331	17,794	6	1,759	337	19,553
三島町	0	0	0	0	0	0
金山町	190	6,475	0	0	190	6,475
昭和村	454	29,350	42	2,896	496	32,246
会津美里町	7,027	455,716	481	18,474	7,508	474,190
西郷村	11,617	872,044	4,433	458,382	16,050	1,330,426
泉崎村	2,415	188,080	7,967	397,003	10,382	585,083
中島村	2,245	166,977	851	43,564	3,096	210,541
矢吹町	10,128	767,357	9,309	689,947	19,437	1,457,304
棚倉町	3,273	245,873	2,578	252,581	5,851	498,454
矢祭町	6,062	229,120	172	7,706	6,234	236,826
塙町	2,861	225,714	2,896	95,844	5,757	321,558
鮫川村	288	20,009	34	1,281	322	21,290
石川町	4,628	358,070	241	17,185	4,869	375,255
玉川村	2,533	201,763	0	0	2,533	201,763
平田村	1,811	117,070	424	35,224	2,235	152,294
浅川町	1,078	94,235	170	19,159	1,248	113,394
古殿町	872	58,490	2,184	191,053	3,056	249,543
三春町	4,831	371,078	1,782	91,242	6,613	462,320
小野町	1,223	85,949	119	17,392	1,342	103,341
広野町	402	35,667	5,687	329,925	6,089	365,592
檜葉町	1,914	171,816	1,978	113,963	3,892	285,779
富岡町	3,009	230,693	5,058	445,970	8,067	676,663
川内村	501	28,771	302	20,725	803	49,496
大熊町	1,630	186,343	6,332	605,404	7,962	791,747
双葉町	1,231	107,760	9,890	2,785,175	11,121	2,892,935
浪江町	9,952	830,974	10,349	631,108	20,301	1,462,082
葛尾村	214	11,864	0	0	214	11,864
新地町	3,164	249,691	1,090	65,444	4,254	315,135
飯館村	610	43,718	6,239	666,909	6,849	710,627
町村計	127,704	9,413,325	102,716	10,229,254	230,420	19,642,579
合 計	666,689	50,915,770	477,559	48,259,340	1,144,248	99,175,110

※ 調査基準日：令和7年1月1日

第22表の3 令和7年度固定資産税に関する調べ

(8)償却資産の課税標準額について

市町村名	市町村長決定分 (千円)	大臣配分 (千円)	知事配分 (千円)	計(a) (千円)	県分(b) (千円)	市町村分 (a) - (b) (千円)
福島市	188,885,680	81,328,873	1,591,552	271,806,105	0	271,806,105
会津若松市	84,412,257	28,738,470	382,293	113,533,020	0	113,533,020
郡山市	246,663,826	68,243,461	0	314,907,287	0	314,907,287
いわき市	530,303,492	103,040,921	4,111,444	637,455,857	0	637,455,857
白河市	178,405,732	27,212,702	1,178,740	206,797,174	0	206,797,174
須賀川市	51,705,946	25,643,803	4,933,610	82,283,359	0	82,283,359
喜多方市	26,812,446	17,168,492	0	43,980,938	0	43,980,938
相馬市	85,735,329	8,685,348	0	94,420,677	0	94,420,677
二本松市	58,664,771	26,855,882	0	85,520,653	0	85,520,653
田村市	37,232,863	11,725,187	8,158,030	57,116,080	0	57,116,080
南相馬市	97,086,810	117,985,933	834,836	215,907,579	0	215,907,579
伊達市	33,031,168	9,141,776	121,400	42,294,344	0	42,294,344
本宮市	90,277,079	11,716,093	0	101,993,172	0	101,993,172
市計	1,709,217,399	537,486,941	21,311,905	2,268,016,245	0	2,268,016,245
桑折町	14,084,618	8,831,152	0	22,915,770	0	22,915,770
国見町	5,365,549	7,684,994	0	13,050,543	0	13,050,543
川俣町	8,198,840	2,625,425	0	10,824,265	0	10,824,265
大玉村	4,439,417	2,276,543	0	6,715,960	0	6,715,960
鏡石町	15,126,645	4,491,348	0	19,617,993	0	19,617,993
天栄村	6,046,345	3,823,252	21,818	9,891,415	0	9,891,415
下郷町	3,257,429	29,871,680	329,537	33,458,646	0	33,458,646
檜枝岐村	334,117	21,741,212	0	22,075,329	0	22,075,329
只見町	1,875,998	27,319,366	0	29,195,364	0	29,195,364
南会津町	8,558,998	6,677,976	580,226	15,817,200	0	15,817,200
北塩原村	2,335,622	2,567,893	0	4,903,515	0	4,903,515
西会津町	2,338,791	8,553,128	0	10,891,919	0	10,891,919
磐梯町	12,490,094	2,820,711	7,841,707	23,152,512	0	23,152,512
猪苗代町	11,638,398	11,033,875	831,715	23,503,988	0	23,503,988
会津坂下町	9,684,354	5,401,326	0	15,085,680	0	15,085,680
湯川村	2,635,648	724,997	0	3,360,645	0	3,360,645
柳津町	6,778,572	3,672,473	0	10,451,045	0	10,451,045
三島町	424,515	4,057,167	0	4,481,682	0	4,481,682
金山町	639,003	26,244,256	0	26,883,259	0	26,883,259
昭和村	264,254	479,538	0	743,792	0	743,792
会津美里町	5,025,988	2,997,758	0	8,023,746	0	8,023,746
西郷村	136,013,478	7,804,729	0	143,818,207	0	143,818,207
泉崎村	20,884,342	5,009,492	0	25,893,834	0	25,893,834
中島村	4,141,252	883,800	689,483	5,714,535	0	5,714,535
矢吹町	28,759,212	5,482,522	2,151,738	36,393,472	0	36,393,472
棚倉町	25,876,512	8,629,037	3,229,656	37,735,205	0	37,735,205
矢祭町	6,346,834	2,624,076	0	8,970,910	0	8,970,910
塙町	7,830,149	3,997,052	0	11,827,201	0	11,827,201
鮫川村	1,145,106	3,571,478	0	4,716,584	0	4,716,584
石川町	18,453,385	6,730,164	0	25,183,549	0	25,183,549
玉川村	5,501,135	2,578,078	72,240	8,151,453	0	8,151,453
平田村	7,137,735	3,884,205	0	11,021,940	0	11,021,940
浅川町	3,368,690	4,061,415	679,868	8,109,973	0	8,109,973
古殿町	4,604,480	4,203,285	246,253	9,054,018	0	9,054,018
三春町	15,102,498	3,970,165	0	19,072,663	0	19,072,663
小野町	13,679,406	4,222,882	3,411,702	21,313,990	0	21,313,990
広野町	90,778,570	51,779,469	219,300	142,777,339	0	142,777,339
楡葉町	25,001,970	33,444,286	0	58,446,256	0	58,446,256
富岡町	26,940,153	37,291,350	128,234	64,359,737	0	64,359,737
川内村	12,862,661	9,949,065	3,519,391	26,331,117	0	26,331,117
大熊町	12,331,877	466,005,489	538,711	478,876,077	125,321,831	353,554,246
双葉町	8,831,890	115,723,263	1,091,098	125,646,251	0	125,646,251
浪江町	26,208,949	6,994,501	562,654	33,766,104	0	33,766,104
葛尾村	1,797,917	1,327,669	1,682,293	4,807,879	0	4,807,879
新地町	145,111,070	9,166,356	0	154,277,426	0	154,277,426
飯館村	12,223,465	2,711,647	0	14,935,112	0	14,935,112
町村計	782,475,931	985,941,545	27,827,624	1,796,245,100	125,321,831	1,670,923,269
合計	2,491,693,330	1,523,428,486	49,139,529	4,064,261,345	125,321,831	3,938,939,514

※ 調査基準日：令和7年1月1日

IV 普通交付税の状況

第23表 普通交付税対前年度比較表(道府県別、県分・市町村分)

(単位:千円)

都道府県	道府県分			市町村分		
	令和6年度 A	令和5年度 B	差引 A-B C	令和6年度 D	令和5年度 E	差引 D-E F
北海道	627,815,719	636,906,186	▲ 9,090,467	844,534,405	822,034,023	22,500,382
青森	213,332,911	218,361,215	▲ 5,028,304	194,919,348	191,850,349	3,068,999
岩手	222,168,859	223,247,044	▲ 1,078,185	183,432,717	178,651,011	4,781,706
宮城	157,981,072	153,657,509	4,323,563	178,045,853	172,122,409	5,923,444
秋田	195,819,405	197,056,390	▲ 1,236,985	176,356,779	173,158,598	3,198,181
山形	184,183,134	184,894,744	▲ 711,610	151,996,178	150,183,951	1,812,227
福島	205,444,993	206,906,282	▲ 1,461,289	192,409,500	185,675,241	6,734,259
茨城	196,334,010	198,321,734	▲ 1,987,724	168,219,232	166,493,674	1,725,558
栃木	144,779,321	141,782,062	2,997,259	87,136,702	84,443,292	2,693,410
群馬	145,472,218	148,673,969	▲ 3,201,751	116,794,724	114,193,939	2,600,785
埼玉	272,910,491	253,404,692	19,505,799	200,261,709	186,849,195	13,412,514
千葉	234,510,272	218,714,976	15,795,296	195,104,350	188,184,399	6,919,951
東京	—	—	—	71,045,865	69,570,557	1,475,308
神奈川	129,114,307	136,029,229	▲ 6,914,922	119,704,957	118,621,529	1,083,428
新潟	249,330,064	255,450,769	▲ 6,120,705	283,515,963	274,065,590	9,450,373
富山	143,153,710	142,178,710	975,000	85,339,933	81,322,694	4,017,239
石川	133,618,739	135,824,639	▲ 2,205,900	104,668,934	100,772,137	3,896,797
福井	131,492,827	135,588,515	▲ 4,095,688	66,754,728	64,588,642	2,166,086
山梨	138,881,601	141,053,936	▲ 2,172,335	93,517,245	92,425,773	1,091,472
長野	211,329,570	209,192,643	2,136,927	262,410,247	255,087,506	7,322,741
岐阜	192,942,484	191,332,440	1,610,044	164,721,869	160,203,212	4,518,657
静岡	188,385,334	181,593,236	6,792,098	146,944,948	136,745,175	10,199,773
愛知	123,607,604	107,621,631	15,985,973	100,575,807	99,272,443	1,303,364
三重	158,908,549	159,884,016	▲ 975,467	129,093,503	128,814,198	279,305
滋賀	133,633,897	132,754,069	879,828	93,175,345	88,126,830	5,048,515
京都	188,825,643	186,077,909	2,747,734	177,033,780	170,675,679	6,358,101
大阪	330,918,307	320,309,227	10,609,080	349,740,513	336,319,238	13,421,275
兵庫	348,540,278	347,238,753	1,301,525	338,009,038	323,158,007	14,851,031
奈良	175,999,125	176,119,472	▲ 120,347	137,370,632	132,524,091	4,846,541
和歌山	185,105,724	184,898,239	207,485	125,015,082	120,984,938	4,030,144
鳥取	141,480,361	143,126,131	▲ 1,645,770	88,949,832	87,207,388	1,742,444
島根	179,360,762	184,670,035	▲ 5,309,273	130,200,178	128,166,897	2,033,281
岡山	172,138,153	171,009,470	1,128,683	195,756,625	185,765,174	9,991,451
広島	190,098,144	189,471,304	626,840	231,245,843	217,282,662	13,963,181
山口	178,942,174	178,242,828	699,346	132,918,969	128,500,479	4,418,490
徳島	150,893,452	154,089,908	▲ 3,196,456	91,622,342	91,056,055	566,287
香川	126,356,853	127,044,814	▲ 687,961	89,055,971	86,335,879	2,720,092
愛媛	171,488,401	177,498,539	▲ 6,010,138	145,280,996	144,362,878	918,118
高知	178,821,316	179,253,443	▲ 432,127	129,169,345	126,347,438	2,821,907
福岡	301,064,676	296,489,418	4,575,258	375,606,744	355,158,806	20,447,938
佐賀	151,481,496	152,967,442	▲ 1,485,946	93,875,277	91,474,047	2,401,230
長崎	230,976,080	229,954,668	1,021,412	183,533,359	181,101,214	2,432,145
熊本	219,449,421	222,427,060	▲ 2,977,639	243,654,470	232,268,486	11,385,984
大分	180,634,732	181,306,177	▲ 671,445	126,395,081	124,887,872	1,507,209
宮崎	191,311,131	189,748,055	1,563,076	129,531,012	124,391,325	5,139,687
鹿児島	278,691,902	281,022,278	▲ 2,330,376	248,663,660	240,575,464	8,088,196
沖縄	224,808,371	225,469,675	▲ 661,304	141,179,056	138,569,876	2,609,180
合計	9,232,537,593	9,208,865,481	23,672,112	8,314,488,646	8,050,570,260	263,918,386

※第23表は、当初決定額の比較としている。

第24表 令和6年度普通交付税市町村別決定額

市町村名	基準財政需要額			基準財政収入額			再算定調整率X=0		6年度再算定決定額(C-D)	(参考)6年度当初算定決定額E	5年度再算定決定額F	5/4		
	算出額	錯誤額	計	算出額	錯誤額	計	財源不足額A-B	調整額A*X				差引E-G	伸率H/G	%
財源不足団体														
福島市	51,836,765	0	51,836,765	37,823,359	13	37,823,372	14,013,393	0	14,013,393	12,901,988	12,267,976	1,745,417	14.2	
会津若松市	25,551,881	▲ 7,141	25,544,740	15,497,300	▲ 3,144	15,494,156	10,050,584	0	10,050,584	9,524,074	9,577,682	472,902	4.9	
郡山市	61,108,029	0	61,108,029	48,098,999	13	48,099,012	13,009,017	0	13,009,017	11,752,512	10,677,140	2,331,877	21.8	
いわき市	65,482,650	0	65,482,650	49,874,111	15	49,874,126	15,608,524	0	15,608,524	14,292,192	13,618,728	1,989,796	14.6	
白河市	15,463,563	▲ 7,031	15,456,532	9,708,601	▲ 3,242	9,705,359	5,751,173	0	5,751,173	5,453,011	5,994,258	▲ 243,085	▲ 4.1	
須賀川市	17,734,545	▲ 74	17,734,471	9,751,983	3	9,751,986	7,982,485	0	7,982,485	7,632,037	7,517,045	465,440	6.2	
喜多方市	14,235,970	47,491	14,283,461	5,244,424	▲ 935	5,243,489	9,039,972	0	9,039,972	8,772,945	8,712,635	327,337	3.8	
相馬市	8,887,723	0	8,887,723	5,354,239	0	5,354,239	3,533,484	0	3,533,484	3,344,586	3,244,060	289,424	8.9	
二本松市	15,598,893	▲ 4,486	15,594,407	7,175,693	▲ 3,120	7,172,573	8,421,834	0	8,421,834	8,137,565	7,948,682	473,152	6.0	
田村市	12,621,734	0	12,621,734	4,429,244	3	4,429,247	8,192,487	0	8,192,487	7,972,812	8,040,784	151,703	1.9	
南相馬市	16,033,372	25,223	16,058,595	10,151,571	27,398	10,178,969	5,879,626	0	5,879,626	5,564,101	5,657,492	222,134	3.9	
伊達市	16,133,999	▲ 3,638	16,130,361	6,542,365	▲ 989	6,541,376	9,588,985	0	9,588,985	9,292,668	9,268,864	320,121	3.5	
本宮市	8,109,582	0	8,109,582	5,079,723	1	5,079,724	3,029,858	0	3,029,858	2,863,743	2,606,399	423,459	16.2	
市計	328,798,706	50,344	328,849,050	214,731,612	16,016	214,747,628	114,101,422	0	114,101,422	107,504,234	105,131,745	8,969,677	8.5	
桑折町	3,514,596	0	3,514,596	1,493,487	0	1,493,487	2,021,109	0	2,021,109	1,933,666	1,982,678	38,431	1.9	
国見町	3,620,924	17	3,620,941	1,032,220	1	1,032,221	2,588,720	0	2,588,720	2,509,514	2,525,074	63,646	2.5	
川俣町	4,160,433	▲ 17,828	4,142,605	1,376,738	▲ 262	1,376,476	2,766,129	0	2,766,129	2,665,592	2,722,224	43,905	1.6	
大玉村	3,031,416	136	3,031,552	1,120,206	▲ 110	1,120,096	1,911,456	0	1,911,456	1,832,184	1,815,423	96,033	5.3	
鏡石町	3,309,648	3,600	3,313,248	1,769,377	1	1,769,378	1,543,870	0	1,543,870	1,454,605	1,422,363	121,507	8.5	
天栄村	2,760,109	▲ 2,647	2,757,462	851,729	▲ 126	851,603	1,905,859	0	1,905,859	1,835,295	1,863,757	42,102	2.3	
下郷町	3,081,544	0	3,081,544	975,005	0	975,005	2,106,539	0	2,106,539	2,028,262	2,042,112	64,427	3.2	
檜枝岐村	1,091,070	▲ 4,907	1,086,163	286,508	19	286,527	799,636	0	799,636	778,622	783,255	16,381	2.1	
只見町	3,739,258	1,659	3,740,917	763,134	1,021	764,155	2,976,762	0	2,976,762	2,902,444	2,865,692	111,070	3.9	
南会津町	7,940,199	0	7,940,199	1,831,662	1	1,831,663	6,108,536	0	6,108,536	5,963,684	5,955,368	153,168	2.6	
北塩原村	2,117,337	33,443	2,150,780	459,240	661	459,901	1,690,879	0	1,690,879	1,642,314	1,615,977	74,902	4.6	
西会津町	3,724,577	▲ 11,524	3,713,053	710,860	▲ 1,084	709,776	3,003,277	0	3,003,277	2,923,901	2,918,058	85,219	2.9	
磐梯町	2,371,884	0	2,371,884	752,401	0	752,401	1,619,483	0	1,619,483	1,568,373	1,640,494	▲ 21,011	▲ 1.3	
猪苗代町	5,238,795	0	5,238,795	1,953,833	1	1,953,834	3,284,961	0	3,284,961	3,164,086	3,193,590	91,371	2.9	
会津坂下町	4,786,337	0	4,786,337	1,813,833	0	1,813,833	2,972,504	0	2,972,504	2,860,857	2,955,786	16,718	0.6	
湯川村	1,830,181	0	1,830,181	377,010	1	377,011	1,453,170	0	1,453,170	1,410,436	1,391,634	61,536	4.4	
柳津町	2,646,846	12,946	2,659,792	458,841	546	459,387	2,200,405	0	2,200,405	2,144,404	2,089,301	111,104	5.3	
三島町	1,445,669	0	1,445,669	191,355	0	191,355	1,254,314	0	1,254,314	1,223,617	1,240,064	14,250	1.1	
金山町	2,061,498	0	2,061,498	476,921	1	476,922	1,584,576	0	1,584,576	1,544,280	1,516,084	68,492	4.5	
昭和村	1,498,311	0	1,498,311	140,203	0	140,203	1,358,108	0	1,358,108	1,329,925	1,352,354	5,754	0.4	
会津美里町	6,939,002	0	6,939,002	2,465,494	2	2,465,496	4,473,506	0	4,473,506	4,329,307	4,853,508	▲ 380,002	▲ 7.8	
泉崎村	2,402,821	68,989	2,471,810	1,191,333	▲ 3,757	1,187,576	1,284,234	0	1,284,234	1,219,032	1,101,568	182,666	16.6	
中島村	2,039,521	0	2,039,521	584,641	0	584,641	1,454,880	0	1,454,880	1,400,747	1,399,643	55,237	3.9	
矢吹町	4,470,084	0	4,470,084	2,607,470	0	2,607,470	1,862,614	0	1,862,614	1,753,203	1,713,768	148,846	8.7	
棚倉町	4,079,495	0	4,079,495	2,106,564	1	2,106,565	1,972,930	0	1,972,930	1,866,737	1,903,138	69,792	3.7	
矢祭町	2,716,917	0	2,716,917	1,080,359	0	1,080,359	1,636,558	0	1,636,558	1,571,205	1,619,865	16,693	1.0	
塙町	3,753,836	▲ 18,587	3,735,249	1,028,680	▲ 232	1,028,448	2,706,801	0	2,706,801	2,622,547	2,608,102	98,699	3.8	
鮫川村	2,063,173	130	2,063,303	423,008	62	423,070	1,640,233	0	1,640,233	1,588,667	1,681,084	▲ 40,851	▲ 2.4	
石川町	4,659,817	0	4,659,817	1,833,161	2	1,833,163	2,826,654	0	2,826,654	2,715,506	2,602,569	224,085	8.6	
玉川村	2,423,306	0	2,423,306	789,978	0	789,978	1,633,328	0	1,633,328	1,568,280	1,550,839	82,489	5.3	
平田村	3,030,954	0	3,030,954	719,229	1	719,230	2,311,724	0	2,311,724	2,242,241	2,240,916	70,808	3.2	
浅川町	2,327,862	▲ 7,274	2,320,588	700,630	▲ 98	700,532	1,620,056	0	1,620,056	1,556,489	1,557,209	62,847	4.0	
古殿町	2,940,858	▲ 11,350	2,929,508	619,027	▲ 51	618,976	2,310,532	0	2,310,532	2,243,215	2,274,923	35,609	1.6	
三春町	4,810,477	0	4,810,477	2,083,483	1	2,083,484	2,726,993	0	2,726,993	2,614,470	2,533,203	193,790	7.6	
小野町	3,500,403	93	3,500,496	1,286,710	24,333	1,311,043	2,189,453	0	2,189,453	2,100,554	2,082,670	106,783	5.1	
楢葉町	2,835,072	0	2,835,072	1,848,588	1	1,848,589	986,483	0	986,483	904,809	772,461	214,022	27.7	
富岡町	3,662,217	15,531	3,677,748	2,243,770	▲ 13,707	2,230,063	1,447,685	0	1,447,685	1,340,544	1,314,032	133,653	10.2	
川内村	1,984,614	0	1,984,614	537,727	0	537,727	1,446,887	0	1,446,887	1,402,647	1,449,019	▲ 2,132	▲ 0.1	
双葉町	2,247,313	0	2,247,313	1,825,942	0	1,825,942	421,371	0	421,371	350,952	618,290	▲ 196,919	▲ 31.8	
浪江町	4,801,123	557	4,801,680	1,867,077	▲ 5,324	1,861,753	2,939,927	0	2,939,927	2,818,411	2,786,897	153,030	5.5	
葛尾村	1,089,856	1,287	1,091,143	167,817	574	168,391	922,752	0	922,752	895,758	891,802	30,950	3.5	
飯館村	2,813,358	0	2,813,358	658,360	0	658,360	2,154,998	0	2,154,998	2,083,884	2,082,569	72,429	3.5	
町村計	135,562,711	64,271	135,626,982	47,503,611	2,479	47,506,090	88,120,892	0	88,120,892	84,905,266	85,529,363	2,591,529	3.0	
小計	464,361,417	114,615	464,476,032	262,235,223	18,495	262,253,718	202,222,314	0	202,222,314	192,409,500	190,661,108	11,561,206	6.1	
財源超過団体														
西郷村	5,192,051	0	5,192,051	6,111,877	0	6,111,877	▲ 919,826	0	0	0	0	0	0	
広野町	2,125,414	0	2,125,414	2,754,203	0	2,754,203	▲ 628,789	0	0	0	0	0	0	
大熊町	3,183,023	0	3,183,023	5,230,443	0	5,230,443	▲ 2,047,420	0	0	0	0	0	0	
新地町	2,961,785	0	2,961,785	2,979,077	0	2,979,077	▲ 17,292	0	0	0	0	0	0	
計	13,462,273	0	13,462,273	17,075,600	0	17,075,600	▲ 3,613,327	0	0	0	0	0	0	
県計	477,823,690	114,615	477,938,305	279,310,823	18,495	279,329,318	198,608,987	0	202,222,314	192,409,500	190,661,108	11,561,206	6.1	

第25表 費目別基準財政需要額

費目	区分	令和6年度	令和5年度	増減額 (A-B)	増減率 (C/B*100)	費目	区分	令和6年度	令和5年度	増減額 (A-B)	増減率 (C/B*100)	
		算定 A	算定 B					算定 A	算定 B			
個別算定経費（従来型・公債費除き）	消防費	29,082,089	28,515,537	566,552	1.99	個別算定経費（公債費）	災害復旧費	2,048,238	1,900,285	147,953	7.79	
	道路橋りょう費	道路の面積	14,847,638	14,720,252	127,386		0.87	辺地対策事業債償還費	704,483	704,390	93	0.01
		道路の延長	8,520,160	8,663,760	▲143,600		▲1.66	補正予算 債償還費	平成10年度以前 許可債に係るもの	64,070	123,790	▲59,720
	港湾費	係留	-	-	-		-		平成11年度以降 同意等債に係るもの	853,443	734,830	118,613
		外郭	-	-	-		-	地方税減収補填債償還費	147,995	7,781	140,214	1,802.00
		漁港	-	-	-		-	臨時財政特例債償還費	-	-	-	-
	都市計画費	1,732,359	1,711,168	21,191	1.24		財源対策債償還費	1,110,153	1,122,522	▲12,369	▲1.10	
	公園費	人口	1,069,162	1,056,740	12,422		1.18	減税補填債償還費	462,208	637,371	▲175,163	▲27.48
		都市公園の面積	760,949	740,889	20,060		2.71	臨時財政対策債償還費	30,504,896	32,453,091	▲1,948,195	▲6.00
	下水道費	14,298,579	14,415,026	▲116,447	▲0.81		東日本大震災全国緊急防災施策債償還費	2,556,840	2,109,501	447,339	21.21	
	その他の土木費	3,433,851	3,265,505	168,346	5.16		国土強靱化施策債償還費	286,111	128,394	157,717	122.84	
	小学校費	児童数	5,868,004	5,417,867	450,137		8.31	地域改善対策特定事業債等償還費	-	-	-	-
		学級数	4,516,996	4,727,582	▲210,586		▲4.45	過疎対策事業債償還費	6,039,488	5,705,883	333,605	5.85
		学校数	5,294,533	5,087,001	207,532		4.08	公害防止事業債償還費	1,100,832	1,192,983	▲92,151	▲7.72
		小計	15,679,533	15,232,450	447,083		2.94	石油コンビナート等債償還費	-	-	-	-
	中学校費	生徒数	2,469,775	2,267,243	202,532		8.93	地震対策緊急整備事業債償還費	-	-	-	-
		学級数	2,441,550	2,554,320	▲112,770		▲4.41	合併特例債償還費	6,650,931	6,572,750	78,181	1.19
		学校数	2,382,264	2,269,882	112,382		4.95	原発施設等立地地域振興債償還費	76,960	105,308	▲28,348	▲26.92
		小計	7,293,589	7,091,445	202,144		2.85	計	52,606,648	53,498,879	▲892,231	▲1.67
	高等学校費	教職員数	-	-	-		-	個別算定経費計	428,254,277	419,064,589	9,189,688	2.19
		生徒数	-	-	-		-	包括算定 経費 (新型)	人口	42,867,854	41,156,595	1,711,259
	その他の教育費	人口	12,985,763	14,525,368	▲1,539,605		▲10.60		面積	10,227,998	10,267,871	▲39,873
		幼稚園の幼児数	-	4,825,224	▲4,825,224		▲100.00	包括算定経費計	53,095,852	51,424,466	1,671,386	3.25
	生活保護費	9,275,085	9,140,184	134,901	1.48		基準財政需要額	481,350,129	470,489,055	10,861,074	2.31	
	社会福祉費	14,587,517	52,897,741	▲38,310,224	▲26.32							
	保健衛生費	26,181,788	28,729,751	▲2,547,963	▲8.87							
	こども子育て費	49,302,084	-	49,302,084	-							
	高齢者保健福祉費	65歳以上人口	44,763,649	44,537,965	225,684		0.51					
		75歳以上人口	25,509,228	25,030,553	478,675		1.91					
	清掃費	11,753,272	11,358,875	394,397	3.47							
	農業行政費	8,077,600	8,279,767	▲202,167	▲2.44							
	林野水産行政費	4,470,900	4,087,809	383,091	9.37							
	商工行政費	3,320,381	3,291,702	28,679	0.87							
	徴税費	4,052,053	4,143,225	▲91,172	▲2.20							
	戸籍住民基本台帳費	戸籍数	1,074,379	1,068,011	6,368		0.60					
		世帯数	2,043,254	1,938,341	104,913		5.41					
	地域振興費	人口	21,525,417	21,490,491	34,926		0.16					
		面積	3,791,258	3,609,523	181,735		5.03					
	小計	339,431,537	334,367,302	5,064,235	1.51							
	地域の元気創造事業費	6,174,051	6,133,263	40,788	0.67							
	人口減少等特別対策事業費	9,284,995	9,293,589	▲8,594	▲0.09							
	地域社会再生事業費	7,032,987	7,035,440	▲2,453	▲0.03							
	地域デジタル社会推進費	3,886,612	3,794,508	92,104	2.43							
	臨時経済対策費	2,689,326	2,464,440	224,886	9.13							
	給与改定費	3,896,070	-	3,896,070	-							
臨時財政対策債償還基金費	3,252,051	2,477,168	774,883	31.28								

(注) 本表における基準財政需要額は、臨時財政対策債償還前の数値である。

※ 令和6年度は変更決定(調整額の復活等)後の数値である。

※ 令和5年度は変更決定(調整額の復活等)後の数値である。

第26表 基準財政収入額及び交付基準額

(単位:千円、%)

税目	区分	令和6年度			令和5年度			増減額			増減率			
		都市	町村	合計	都市	町村	合計	都市	町村	合計	都市	町村	合計	
市町村民税	均等割(個人)	1,683,121	396,339	2,079,460	1,953,587	462,526	2,416,113	▲ 270,466	▲ 66,187	▲ 336,653	▲ 13.8	▲ 14.3	▲ 13.9	
	均等割(法人)	4,018,976	975,032	4,994,008	4,041,997	965,381	5,007,378	▲ 23,021	9,651	▲ 13,370	▲ 0.6	1.0	▲ 0.3	
	所得割(税源移譲相当額除き)	40,173,104	7,699,492	47,872,596	43,556,764	8,035,922	51,592,686	▲ 3,383,660	▲ 336,430	▲ 3,720,090	▲ 7.8	▲ 4.2	▲ 7.2	
	(税源移譲相当額)	14,214,783	3,618,995	17,833,778	13,601,987	3,456,747	17,058,734	612,796	162,248	775,044	4.5	4.7	4.5	
	(分離課税所得割交付金)	-	-	-	-	-	-	-	-	-	-	-	-	-
	小計	54,387,887	11,318,487	65,706,374	57,158,751	11,492,669	68,651,420	▲ 2,770,864	▲ 174,182	▲ 2,945,046	▲ 4.8	▲ 1.5	▲ 4.3	
法人税割	5,845,764	3,164,317	9,010,081	5,512,175	2,363,415	7,875,590	333,589	800,902	1,134,491	6.1	33.9	14.4		
小計	65,935,748	15,854,175	81,789,923	68,666,510	15,283,991	83,950,501	▲ 2,730,762	570,184	▲ 2,160,578	▲ 4.0	3.7	▲ 2.6		
固定資産税	土地	23,724,503	4,364,453	28,088,956	23,082,209	4,329,171	27,411,380	642,294	35,282	677,576	2.8	0.8	2.5	
	家屋	32,352,391	8,487,091	40,839,482	32,374,564	8,444,390	40,818,954	▲ 22,173	42,701	20,528	▲ 0.1	0.5	0.1	
	償却資産	22,790,096	17,784,280	40,574,376	22,386,906	17,566,401	39,953,307	403,190	217,879	621,069	1.8	1.2	1.6	
	小計	78,866,990	30,635,824	109,502,814	77,843,679	30,339,962	108,183,641	1,023,311	295,862	1,319,173	1.3	1.0	1.2	
軽自動車税種別割	3,647,527	990,637	4,638,164	3,593,499	980,194	4,573,693	54,028	10,443	64,471	1.5	1.1	1.4		
軽自動車税環境性能割	283,317	79,830	363,147	218,303	61,921	280,224	65,014	17,909	82,923	30	29	30		
市町村たばこ税	9,446,801	2,057,614	11,504,415	9,459,415	2,072,312	11,531,727	▲ 12,614	▲ 14,698	▲ 27,312	▲ 0.1	▲ 0.7	▲ 0.2		
鉱産税	631	23	654	599	24	623	32	△ 1	31	5.3	-4.2	5.0		
事業所税	3,413,784	-	3,413,784	3,361,258	-	3,361,258	52,526	-	52,526	1.6	-	1.6		
利子割交付金	4,979	472	5,451	17,374	1,623	18,997	▲ 12,395	▲ 1,151	▲ 13,546	▲ 71.3	▲ 70.9	▲ 71.3		
配当割交付金	566,245	109,314	675,559	652,810	125,490	778,300	▲ 86,565	▲ 16,176	▲ 102,741	▲ 13.3	▲ 12.9	▲ 13.2		
株式等譲渡所得割交付金	626,996	121,124	748,120	402,416	77,568	479,984	224,580	43,556	268,136	55.8	56.2	55.9		
法人事業税交付金	3,387,199	779,929	4,167,128	2,754,433	661,349	3,415,782	632,766	118,580	751,346	-	-	-		
地方消費税交付金	33,633,271	8,121,263	41,754,534	36,542,493	8,871,889	45,414,382	▲ 2,909,222	▲ 750,626	▲ 3,659,848	▲ 8.0	▲ 8.5	▲ 8.1		
市町村交付金	620,116	396,860	1,016,976	614,824	396,224	1,011,048	5,292	636	5,928	0.9	0.2	0.6		
ゴルフ場利用税交付金	202,502	85,805	288,307	203,692	85,105	288,797	▲ 1,190	700	▲ 490	▲ 0.6	0.8	▲ 0.2		
軽油引取税交付金	-	-	-	-	-	-	-	-	-	-	-	-	-	
環境性能割交付金	482,510	209,749	692,259	258,109	111,995	370,104	224,401	97,754	322,155	87	87	87		
特別とん譲与税	68,800	57,796	126,596	108,395	23,692	132,087	▲ 39,595	34,104	▲ 5,491	▲ 36.5	144	▲ 4.2		
地方揮発油譲与税	1,551,691	670,670	2,222,361	1,561,503	674,180	2,235,683	▲ 9,812	▲ 3,510	▲ 13,322	▲ 0.6	▲ 0.5	▲ 0.6		
石油ガス譲与税	-	-	-	-	-	-	-	-	-	-	-	-	-	
自動車重量譲与税	4,885,749	2,111,832	6,997,581	4,659,492	2,011,839	6,671,331	226,257	99,993	326,250	4.9	5.0	4.9		
航空機燃料譲与税	0	0	0	4,171	4,509	8,680	▲ 4,171	▲ 4,509	▲ 8,680	▲ 100.0	▲ 100.0	▲ 100.0		
森林環境譲与税	737,031	682,072	1,419,103	564,087	496,565	1,060,652	172,944	185,507	358,451	-	-	-		
交通安全対策特別交付金	205,209	26,990	232,199	222,965	32,588	255,553	▲ 17,756	▲ 5,598	▲ 23,354	▲ 8.0	▲ 17.2	▲ 9.1		
小計	63,764,358	16,501,980	80,266,338	65,199,838	16,689,067	81,888,905	▲ 1,435,480	▲ 187,087	▲ 1,622,567	▲ 2.2	▲ 1.1	▲ 2.0		
東日本大震災に係る特例加算額	366,320	409,395	775,715	529,426	415,202	944,628	▲ 163,106	▲ 5,807	▲ 168,913	▲ 30.8	▲ 1.4	▲ 17.9		
地方特例交付金	5,851,939	1,301,371	7,153,310	1,133,397	209,900	1,343,297	4,718,542	1,091,471	5,810,013	416.3	520.0	432.5		
小計	6,218,259	1,710,766	7,929,025	1,662,823	625,102	2,287,925	4,555,436	1,085,664	5,641,100	274.0	173.7	246.6		
計(A)	214,785,355	64,702,745	279,488,100	213,372,850	62,938,122	276,310,972	1,412,505	1,764,623	3,177,128	0.7	2.8	1.1		
低工法等による控除額(B)	53,743	123,534	177,277	27,415	73,947	101,362	26,328	49,587	75,915	96.0	67.1	74.9		
計(A)-(B) (C)	214,731,612	64,579,211	279,310,823	213,345,435	62,864,175	276,209,610	1,386,177	1,715,036	3,101,213	0.6	2.7	1.1		
収入錯誤(D)	16,016	2,479	18,495	4,024	▲ 14,664	▲ 10,640	11,992	17,143	29,135	298.0	▲ 116.9	▲ 273.8		
(C)+(D) (E)	214,747,628	64,581,690	279,329,318	213,349,459	62,849,511	276,198,970	1,398,169	1,732,179	3,130,348	0.7	2.8	1.1		
基準財政需要額(F)	328,798,706	149,024,984	477,823,690	317,944,725	145,475,083	463,419,808	10,853,981	3,549,901	14,403,882	3.4	2.4	3.1		
需要錯誤(G)	50,344	64,271	114,615	536,479	▲ 2,543	533,936	▲ 486,135	66,814	▲ 419,321	▲ 90.6	▲ 2,627.4	▲ 78.5		
(F)+(G) (H)	328,849,050	149,089,255	477,938,305	318,481,204	145,472,540	463,953,744	10,367,846	3,616,715	13,984,561	3.3	2.5	3.0		
交付基準額(錯誤除く)(F)-(C)	114,067,094	84,445,773	198,512,867	104,599,290	82,610,908	187,210,198	9,467,804	1,834,865	11,302,669	9.1	2.2	6.0		
交付基準額(錯誤含む)(H)-(E)	114,101,422	84,507,565	198,608,987	105,131,745	82,623,029	187,754,774	8,969,677	1,884,536	10,854,213	8.5	2.3	5.8		

※ 令和5年度は変更決定(調整額の復活等)後の数値である。

※ 令和6年度は変更決定(調整額の復活等)後の数値である。

(参考資料)地方特例交付金決定額(都道府県・市町村分)

(単位:千円)

都道府県	都道府県分	市町村分
北海道	13,643,272	28,944,597
青森	3,909,282	5,864,406
岩手	3,956,632	5,935,375
宮城	6,311,511	14,596,936
秋田	2,963,596	4,445,244
山形	3,598,482	5,398,202
福島	6,357,853	9,537,736
茨城	10,493,516	15,741,791
栃木	7,039,309	10,560,271
群馬	7,056,240	10,586,669
埼玉	25,683,645	45,217,380
千葉	21,805,309	37,245,151
東京都	49,040,007	73,600,468
神奈川県	23,745,619	63,416,293
新潟	6,167,567	12,801,432
富山	3,714,945	5,573,685
石川	4,114,689	6,173,117
福井	2,786,084	4,179,495
山梨	2,846,813	4,270,670
長野	7,294,536	10,944,297
岐阜	7,346,451	11,021,721
静岡県	10,914,649	23,333,658
愛知県	25,378,087	48,384,754
三重	6,473,016	9,711,191
滋賀	5,446,450	8,171,233
京都	6,218,300	14,868,063
大阪	24,259,525	51,065,594
兵庫県	16,652,607	31,294,618
奈良	4,563,958	6,847,749
和歌山	3,009,208	4,514,532
鳥取	1,854,634	2,782,289
島根	2,245,946	3,369,442
岡山	5,432,378	11,395,820
広島	7,903,668	17,466,200
山口	4,585,992	6,879,946
徳島	2,272,283	3,401,097
香川	3,318,399	4,978,142
愛媛	4,372,669	6,559,713
高知	2,076,052	3,114,619
福岡	13,478,365	31,059,667
佐賀	2,846,382	4,269,835
長崎	4,145,740	6,219,172
熊本	4,629,712	10,324,029
大分	3,804,222	5,706,923
宮崎	3,477,916	5,217,319
鹿児島	5,258,468	7,888,073
沖縄	4,586,134	6,841,268
合計	399,080,118	721,719,882

(参考資料)臨時財政対策債発行可能額(道府県・市町村分)

(単位:千円)

都道府県	都道府県分	市町村分
北海道	5,806,416	16,392,329
青森	969,545	1,944,831
岩手	1,048,782	1,705,022
宮城	4,623,589	5,742,871
秋田	821,206	1,427,988
山形	901,890	1,429,259
福島	3,356,732	3,526,439
茨城	7,135,607	2,914,071
栃木	4,915,936	1,644,462
群馬	4,587,854	3,262,587
埼玉	23,041,536	8,880,345
千葉	20,756,583	7,876,194
東京都	0	2,212,768
神奈川県	23,769,965	12,345,674
新潟	2,306,078	7,666,258
富山	1,492,160	1,920,106
石川	1,708,019	1,916,985
福井	735,410	1,286,853
山梨	728,234	1,132,045
長野	3,191,575	3,266,231
岐阜	3,390,136	2,741,844
静岡	9,983,441	10,301,546
愛知	27,489,259	3,437,721
三重	4,269,414	1,583,214
滋賀	2,645,144	2,050,720
京都	4,631,406	8,604,059
大阪	29,700,477	19,150,965
兵庫	11,835,077	15,693,592
奈良	984,607	1,963,033
和歌山	776,755	1,625,504
鳥取	486,939	819,782
島根	589,941	1,018,542
岡山	2,607,944	6,400,307
広島	5,545,358	10,405,051
山口	1,445,637	1,782,624
徳島	632,767	780,988
香川	1,168,640	1,784,389
愛媛	1,184,903	2,125,576
高知	615,449	1,212,826
福岡	10,938,768	15,822,943
佐賀	688,471	1,097,376
長崎	1,049,734	2,220,852
熊本	1,227,719	5,624,833
大分	915,695	1,636,587
宮崎	869,465	1,686,907
鹿児島	1,270,184	2,634,836
沖縄	1,095,057	1,793,928
合計	239,935,504	214,493,863

※市町村分の額は、合併算定替の額である。

V 令和6年度一部事務組合決算の状況(普通会計に係るもの)
第27表 決算収支の状況

(単位:千円)

一部事務組合名	歳入総額 (a)	歳出総額 (b)	歳入歳出差引 (a)-(b) (c)	翌年度に繰り越すべき財源 (d)	実質収支 (c)-(d) (e)	単年度収支 (f)	積立金 (g)	繰上償還金 (h)	積立金取崩し額 (i)	実質単年度収支 (f)+(g)+(h)-(i)
福島県市町村総合事務組合	10,043,345	8,187,189	1,856,156	0	1,856,156	▲ 513,430	0	0	0	▲ 513,430
川俣方部衛生処理組合	225,206	190,580	34,626	0	34,626	▲ 10,260	30,125	0	10,000	9,865
福島県市民交通災害共済組合	0	186,832	157,682	0	157,682	▲ 37,013	27,031	0	5,045	▲ 15,027
福島県伊達郡国見町桑折町有北山組合	699	614	85	0	85	▲ 62	149	0	0	87
伊達地方衛生処理組合	968,812	961,683	7,129	0	7,129	▲ 3,550	0	0	0	▲ 3,550
須賀川地方保健環境組合	1,552,129	1,263,160	288,969	0	288,969	9,770	0	0	0	9,770
磐梯町外一市二町一ヶ村組合	21,630	16,033	5,597	0	5,597	417	6,040	0	7,395	▲ 938
東白衛生組合	961,588	895,885	65,703	0	65,703	17,872	0	0	0	17,872
石川地方生活環境施設組合	1,313,122	1,199,068	114,054	0	114,054	▲ 43,678	0	0	0	▲ 43,678
相馬方部衛生組合	1,701,567	1,595,250	106,317	0	106,317	16,139	0	0	0	16,139
白河地方広域市町村圏整備組合	4,554,132	4,414,696	139,436	7,678	131,758	8,013	0	0	0	8,013
喜多方地方広域市町村圏組合	2,794,170	2,711,170	83,000	0	83,000	▲ 28,783	0	0	0	▲ 28,783
伊達地方消防組合	2,428,015	2,315,846	112,169	76,472	35,697	▲ 3,236	35,874	0	68,000	▲ 35,362
相馬地方広域市町村圏組合	2,055,866	1,867,396	188,470	23,294	165,176	14,619	0	0	0	14,619
安達地方広域行政組合	3,987,113	3,697,812	289,301	3,031	286,270	▲ 55,248	58	0	0	▲ 55,190
会津若松地方広域市町村圏整備組合	11,917,450	11,778,246	139,204	11,431	127,773	▲ 33,649	92,064	0	134,866	▲ 76,451
双葉地方広域市町村圏組合	8,988,746	8,935,090	53,656	0	53,656	2,739	570	0	1,487,454	#####
須賀川地方広域消防組合	2,480,210	2,432,870	47,340	0	47,340	▲ 6,266	19,477	0	0	13,211
郡山地方広域消防組合	5,367,552	5,132,010	235,542	158,517	77,025	▲ 14,961	81,518	0	73,658	▲ 7,101
南会津地方広域市町村圏組合	1,409,208	1,391,866	17,342	0	17,342	▲ 146	8,800	0	27,145	▲ 18,491
福島県後期高齢者医療広域連合	167,719	152,958	14,761	0	14,761	▲ 8,244	0	0	0	▲ 8,244
南会津地方環境衛生組合	1,106,384	1,055,545	50,839	0	50,839	6,332	22,264	0	0	28,596
合計	64,044,663	60,381,799	4,007,378	280,423	3,726,955	▲ 682,625	323,970	0	1,813,563	▲ 2,172,218

第28表 予算繰越等の状況

(単位:千円)

一部事務組合名	1継続費通次繰越額	2繰越明許費繰越額	3事故繰越繰越額	4事業繰越額	合計(1~4) (a)	未収入特定財源 (b)	(b)の内訳			翌年度に繰り越すべき財源 (a)-(b)
							国庫支出金	地方債	その他	
福島県市町村総合事務組合	0	0	0	0	0	0	0	0	0	0
川俣方部衛生処理組合	0	0	0	0	0	0	0	0	0	0
福島県市民交通災害共済組合	0	0	0	0	0	0	0	0	0	0
福島県伊達郡国見町桑折町有北山組合	0	0	0	0	0	0	0	0	0	0
伊達地方衛生処理組合	0	0	0	0	0	0	0	0	0	0
須賀川地方保健環境組合	0	0	0	0	0	0	0	0	0	0
磐梯町外一市二町一ヶ村組合	0	0	0	0	0	0	0	0	0	0
東白衛生組合	0	0	0	0	0	0	0	0	0	0
石川地方生活環境施設組合	0	0	0	0	0	0	0	0	0	0
相馬方部衛生組合	0	0	0	0	0	0	0	0	0	0
白河地方広域市町村圏整備組合	0	7,678	0	0	7,678	0	0	0	0	7,678
喜多方地方広域市町村圏組合	0	0	0	0	0	0	0	0	0	0
伊達地方消防組合	0	76,472	0	0	76,472	0	0	0	0	76,472
相馬地方広域市町村圏組合	342,318	0	0	0	342,318	319,024	89,000	204,500	25,524	23,294
安達地方広域行政組合	0	3,031	0	0	3,031	0	0	0	0	3,031
会津若松地方広域市町村圏整備組合	11,431	0	0	0	11,431	0	0	0	0	11,431
双葉地方広域市町村圏組合	0	0	0	0	0	0	0	0	0	0
須賀川地方広域消防組合	0	0	0	0	0	0	0	0	0	0
郡山地方広域消防組合	158,517	0	0	0	158,517	0	0	0	0	158,517
南会津地方広域市町村圏組合	0	0	0	0	0	0	0	0	0	0
福島県後期高齢者医療広域連合	0	0	0	0	0	0	0	0	0	0
南会津地方環境衛生組合	0	0	0	0	0	0	0	0	0	0
合計	512,266	87,181	0	0	599,447	319,024	89,000	204,500	25,524	280,423

第29表 歳入の状況

(単位:千円)

一部事務組合名	1分担金及び負担金		2使用料	3手数料	4国庫支出金		5県支出金			
	うち市町村分賦金				(1)法定受託事務に係るもの	(2)自治事務に係るもの	うち普通建設事業費支出金	(1)国庫財源を伴うもの		
福島県市町村総合事務組合	6,797,393	5,287,197	0	0	0	0	0	0	0	
川俣方部衛生処理組合	180,251	180,251	54	80	0	80	0	0	0	
福島県市民交通災害共済組合	0	0	0	0	0	0	0	0	0	
福島県伊達郡国見町桑折町有北山組合	0	0	0	0	0	0	0	0	0	
伊達地方衛生処理組合	702,702	701,726	24	126,591	0	126,591	8,322	5,686	0	
須賀川地方保健環境組合	1,012,795	1,012,795	102,958	1	0	1	2,442	0	0	
磐梯町外一市二町一ヶ村組合	0	0	0	0	0	0	0	0	0	
東白衛生組合	752,811	752,811	20,560	93,080	0	93,080	0	0	0	
石川地方生活環境施設組合	1,053,611	1,053,611	17,648	70,555	0	70,555	0	0	0	
相馬方部衛生組合	836,060	836,060	43,314	0	0	0	1,642	0	0	
白河地方広域市町村圏整備組合	3,756,352	0	11	397,404	4,817	392,587	12,343	10,642	458	458
喜多方地方広域市町村圏組合	2,450,450	2,450,450	35,461	29,964	0	29,964	4,213	0	468	468
伊達地方消防組合	1,679,854	1,679,854	3	754	0	754	549	0	3,956	0
相馬地方広域市町村圏組合	1,746,353	1,746,176	29,182	4,851	3,865	986	6,772	0	11,051	5,592
安達地方広域行政組合	3,081,393	3,081,393	31,242	95,380	2,013	93,367	2,562	0	874	874
会津若松地方広域市町村圏整備組合	4,856,723	4,841,742	12,283	213,274	1,242	212,032	2,623,877	2,621,377	1,498	1,439
双葉地方広域市町村圏組合	4,539,600	4,539,600	5,160	106,042	1,435	104,607	1,401,725	0	121,117	0
須賀川地方広域消防組合	2,329,290	2,321,251	26	985	0	985	11,431	10,145	939	0
郡山地方広域消防組合	4,354,525	4,269,000	0	6,069	0	6,069	21,975	20,290	954	0
南会津地方広域市町村圏組合	1,344,029	1,343,891	0	383	383	0	9,085	8,730	1,186	0
福島県後期高齢者医療広域連合	98,751	0	0	0	0	0	0	0	0	0
南会津地方環境衛生組合	1,004,321	1,004,210	20,799	34,182	0	34,182	0	0	0	0
合 計	42,577,264	37,102,018	318,725	1,179,595	13,755	1,165,840	4,106,938	2,676,870	142,501	8,831

第29表 歳入の状況

(単位:千円)

一部事務組合名	5県支出金	6財産収入		7寄附金	8繰入金	9繰越金		10諸収入		
	(2)県費のみ のもの	(1)財産運用 収入	(2)財産売払 収入			(1)純繰越金	(2)繰越事業 費等充当 財源繰越額			
福島県市町村総合事務組合	0	81,804	81,804	0	0	2,369,586	2,369,586	0	794,562	
川俣方部衛生処理組合	0	429	28	401	0	10,000	22,443	0	11,949	
福島県市民交通災害共済組合	0	0	0	0	0	0	0	0	0	
福島県伊達郡国見町桑折町有北山組合	0	550	550	0	0	147	147	0	2	
伊達地方衛生処理組合	0	83,817	9	83,808	0	24,500	11,636	10,679	957	11,220
須賀川地方保健環境組合	0	0	0	0	0	369,357	279,199	90,158	64,576	
磐梯町外一市二町一ヶ村組合	0	8,955	8,955	0	0	7,395	5,180	5,180	0	100
東白衛生組合	0	7	7	0	0	47,831	47,831	0	11,599	
石川地方生活環境施設組合	0	155	5	150	0	157,732	157,732	0	13,421	
相馬方部衛生組合	0	0	0	0	0	90,178	90,178	0	55,773	
白河地方広域市町村圏整備組合	0	726	726	0	0	169,093	123,745	45,348	144,645	
喜多方地方広域市町村圏組合	0	603	430	173	1,122	4,510	121,545	111,783	9,762	32,234
伊達地方消防組合	3,956	14	14	0	0	107,000	130,799	38,933	91,866	14,586
相馬地方広域市町村圏組合	5,459	0	0	0	0	150,557	150,557	0	14,000	
安達地方広域行政組合	0	30,988	4,783	26,205	0	67,422	341,648	341,518	130	256,604
会津若松地方広域市町村圏整備組合	59	1,229	789	440	0	687,490	161,422	161,422	0	75,154
双葉地方広域市町村圏組合	121,117	7,121	2,180	4,941	0	2,644,379	50,917	50,917	0	112,685
須賀川地方広域消防組合	939	17	17	0	12,018	0	53,606	53,606	0	3,998
郡山地方広域消防組合	954	785	785	0	0	277,270	91,986	91,986	0	7,188
南会津地方広域市町村圏組合	1,186	4	4	0	0	27,145	17,488	17,488	0	9,888
福島県後期高齢者医療広域連合	0	0	0	0	0	45,030	23,005	23,005	0	933
南会津地方環境衛生組合	0	230	10	220	0	44,507	44,507	0	2,345	
合 計	133,670	217,434	101,096	116,338	13,140	3,902,141	4,430,663	4,192,442	238,221	1,637,462

第29表 歳入の状況

(単位:千円、%)

一部事務組合名	10諸収入		11地方債	歳入合計	左の内訳					
	うち預金利子	うち雑入			臨時的収入	構成比	特定財源	一般財源等		
								構成比	構成比	
										構成比
福島県市町村総合事務組合	5,979	788,583	0	10,043,345	2,450,596	24.4	81,010	0.8	2,369,586	23.6
川俣方部衛生処理組合	0	11,949	0	225,206	44,697	19.8	11,853	5.3	32,844	14.5
福島県市民交通災害共済組合	0	0	0	0	0	—	0	—	0	—
福島県伊達郡国見町桑折町有北山組合	2	0	0	699	147	21.0	0	0.0	147	21.0
伊達地方衛生処理組合	0	11,220	0	968,812	56,822	5.9	46,143	4.8	10,679	1.1
須賀川地方保健環境組合	2	64,574	0	1,552,129	393,373	25.3	92,158	5.9	301,215	19.4
磐梯町外一市二町一ヶ村組合	0	100	0	21,630	21,630	100.0	8,955	41.4	12,675	58.6
東白衛生組合	194	11,405	35,700	961,588	98,182	10.2	36,316	3.8	61,866	6.4
石川地方生活環境施設組合	235	13,186	0	1,313,122	511,341	38.9	283	0.0	511,058	38.9
相馬方部衛生組合	215	55,558	674,600	1,701,567	814,521	47.9	676,242	39.7	138,279	8.2
白河地方広域市町村圏整備組合	0	144,645	73,100	4,554,132	294,526	6.5	164,281	3.6	130,245	2.9
喜多方地方広域市町村圏組合	356	31,878	113,600	2,794,170	616,995	22.1	153,778	5.5	463,217	16.6
伊達地方消防組合	219	14,367	490,500	2,428,015	733,830	30.2	532,833	21.9	200,997	8.3
相馬地方広域市町村圏組合	222	13,778	93,100	2,055,866	264,840	12.9	114,201	5.6	150,639	7.3
安達地方広域行政組合	167	256,437	79,000	3,987,113	714,384	17.9	365,955	9.2	348,429	8.7
会津若松地方広域市町村圏整備組合	189	74,965	3,284,500	11,917,450	6,779,967	56.9	6,473,432	54.3	306,535	2.6
双葉地方広域市町村圏組合	194	112,491	0	8,988,746	4,274,432	47.6	1,522,842	16.9	2,751,590	30.7
須賀川地方広域消防組合	133	3,865	67,900	2,480,210	149,776	6.0	95,827	3.9	53,949	2.1
郡山地方広域消防組合	841	6,347	606,800	5,367,552	1,018,775	19.0	850,818	15.9	167,957	3.1
南会津地方広域市町村圏組合	243	9,645	0	1,409,208	53,997	3.8	9,364	0.7	44,633	3.1
福島県後期高齢者医療広域連合	368	565	0	167,719	68,035	40.6	45,030	26.8	23,005	13.8
南会津地方環境衛生組合	169	2,176	0	1,106,384	44,587	4.0	80	0.0	44,507	4.0
合 計	9,728	1,627,734	5,518,800	64,044,663	19,405,453	30.3	11,281,401	17.6	8,124,052	12.7

第29表 歳入の状況

(単位:千円、%)

一部事務組合名	歳入の内訳					
	経常的収入	構成比	特定財源	構成比	一般財源等	
					構成比	構成比
福島県市町村総合事務組合	7,592,749	75.6	830,340	8.3	6,762,409	67.3
川俣方部衛生処理組合	180,509	80.2	204	0.1	180,305	80.1
福島県市民交通災害共済組合	0	—	0	—	0	—
福島県伊達郡国見町桑折町有北山組合	552	79.0	0	0.0	552	79.0
伊達地方衛生処理組合	911,990	94.1	222,372	23.0	689,618	71.1
須賀川地方保健環境組合	1,158,756	74.7	39,942	2.6	1,118,814	72.1
磐梯町外一市二町一ヶ村組合	0	0.0	0	0.0	0	0.0
東白衛生組合	863,406	89.8	122,821	12.8	740,585	77.0
石川地方生活環境施設組合	801,781	61.1	100,526	7.7	701,255	53.4
相馬方部衛生組合	887,046	52.1	46,701	2.7	840,345	49.4
白河地方広域市町村圏整備組合	4,259,606	93.5	524,924	11.5	3,734,682	82.0
喜多方地方広域市町村圏組合	2,177,175	77.9	65,255	2.3	2,111,920	75.6
伊達地方消防組合	1,694,185	69.8	14,112	0.6	1,680,073	69.2
相馬地方広域市町村圏組合	1,791,026	87.1	44,628	2.2	1,746,398	84.9
安達地方広域行政組合	3,272,729	82.1	191,759	4.8	3,080,970	77.3
会津若松地方広域市町村圏整備組合	5,137,483	43.1	295,552	2.5	4,841,931	40.6
双葉地方広域市町村圏組合	4,714,314	52.4	158,157	1.8	4,556,157	50.6
須賀川地方広域消防組合	2,330,434	94.0	9,024	0.4	2,321,410	93.6
郡山地方広域消防組合	4,348,777	81.0	51,913	1.0	4,296,864	80.0
南会津地方広域市町村圏組合	1,355,211	96.2	11,077	0.8	1,344,134	95.4
福島県後期高齢者医療広域連合	99,684	59.4	498	0.3	99,186	59.1
南会津地方環境衛生組合	1,061,797	96.0	55,596	5.0	1,006,201	91.0
合 計	44,639,210	69.7	2,785,401	4.3	41,853,809	65.4

第30表 目的別歳出の状況

(単位:千円)

一部事務組合名	1議会費	2総務費		3民生費			4衛生費			
		うち総務管理費	うち監査委員費	うち社会福祉費	うち老人福祉費	うち児童福祉費	うち保健衛生費			
福島県市町村総合事務組合	777	6,588,806	6,588,768	38	420	0	0	420	0	0
川俣方部衛生処理組合	205	52,407	52,371	36	425	0	0	425	137,543	0
福島県市民交通災害共済組合	0	0	0	0	0	0	0	0	0	0
福島県伊達郡国見町桑折町有北山組合	173	441	376	0	0	0	0	0	0	0
伊達地方衛生処理組合	1,187	60,488	60,451	37	1,515	0	0	1,515	863,786	0
須賀川地方保健環境組合	223	278,756	278,560	196	830	0	0	830	866,818	85,695
磐梯町外一市二町一ヶ村組合	5,600	10,433	10,330	0	0	0	0	0	0	0
東白衛生組合	115	81,256	81,014	242	2,105	0	0	2,105	760,524	58,092
石川地方生活環境施設組合	803	68,178	67,981	197	1,580	0	0	1,580	1,054,248	59,437
相馬方部衛生組合	1,507	68,661	68,459	202	15	0	0	15	1,430,561	53,881
白河地方広域市町村圏整備組合	575	448,615	414,095	0	107,942	1,900	48,345	29,390	1,866,695	25,330
喜多方地方広域市町村圏組合	1,398	336,790	336,693	97	50,536	190	27,218	23,110	809,893	74,830
伊達地方消防組合	1,353	169,033	168,959	74	22,370	0	0	22,370	0	0
相馬地方広域市町村圏組合	2,110	171,568	171,275	293	41,133	21,318	0	19,815	248,196	248,196
安達地方広域行政組合	656	230,348	230,084	264	19,120	0	0	19,120	1,737,622	125,018
会津若松地方広域市町村圏整備組合	3,421	400,656	400,399	257	107,158	0	53,564	53,535	7,930,403	0
双葉地方広域市町村圏組合	1,903	259,316	259,180	136	74,336	1,603	43,223	29,510	7,160,339	284,055
須賀川地方広域消防組合	700	410,101	410,010	91	26,825	0	0	26,825	0	0
郡山地方広域消防組合	795	665,185	665,185	0	56,865	0	0	56,865	0	0
南会津地方広域市町村圏組合	579	109,546	109,466	80	31,281	0	19,421	11,860	1,066	1,066
福島県後期高齢者医療広域連合	679	102,184	101,972	173	5,065	0	5,065	0	45,030	45,030
南会津地方環境衛生組合	1,276	35,320	35,175	145	980	0	0	980	1,017,969	65,684
合 計	26,035	10,548,088	10,510,803	2,558	550,501	25,011	196,836	300,270	25,930,693	1,126,314

第30表 目的別歳出の状況

(単位:千円)

一部事務組合名	4衛生費	5農林水産業費		6商工費	7土木費		8消費費	9教育費	
	うち清掃費	うち畜産業費	うち林業費		うち土木管理費	うち道路橋りょう費			
福島県市町村総合事務組合	0	0	0	0	0	0	0	1,597,186	0
川俣方部衛生処理組合	137,543	0	0	0	0	0	0	0	0
福島県市民交通災害共済組合	0	0	0	0	0	0	0	0	0
福島県伊達郡国見町桑折町有北山組合	0	0	0	0	0	0	0	0	0
伊達地方衛生処理組合	863,786	0	0	0	0	0	0	0	0
須賀川地方保健環境組合	781,123	0	0	0	0	0	0	0	0
磐梯町外一市二町一ヶ村組合	0	0	0	0	0	0	0	0	0
東白衛生組合	702,432	0	0	0	0	0	0	0	0
石川地方生活環境施設組合	994,811	0	0	0	0	0	0	0	0
相馬方部衛生組合	1,376,680	0	0	0	0	0	0	0	0
白河地方広域市町村圏整備組合	1,841,365	0	0	0	0	0	0	1,881,423	0
喜多方地方広域市町村圏組合	735,063	0	0	0	0	0	0	1,178,542	101,721
伊達地方消防組合	0	0	0	0	0	0	0	1,880,814	0
相馬地方広域市町村圏組合	0	0	0	0	0	0	0	1,376,876	0
安達地方広域行政組合	1,612,604	0	0	0	0	0	0	1,573,757	0
会津若松地方広域市町村圏整備組合	7,930,403	0	0	0	0	0	0	3,029,255	0
双葉地方広域市町村圏組合	6,876,284	0	0	0	0	0	0	1,348,801	0
須賀川地方広域消防組合	0	0	0	0	0	0	0	1,864,294	0
郡山地方広域消防組合	0	0	0	0	0	0	0	4,212,094	0
南会津地方広域市町村圏組合	0	0	0	2,297	0	0	0	1,209,673	37,424
福島県後期高齢者医療広域連合	0	0	0	0	0	0	0	0	0
南会津地方環境衛生組合	952,285	0	0	0	0	0	0	0	0
合 計	24,804,379	0	0	2,297	0	0	0	21,152,715	139,145

第30表 目的別歳出の状況

(単位:千円)

一部事務組合名	9教育費						10災害復旧費	11公債費	12諸支出金	歳出合計 (1~12)
	うち教育総務費	うち小学校費	うち中学校費	うち幼稚園費	うち社会教育費	うち保健体育費 うち学校給食費				
福島県市町村総合事務組合	0	0	0	0	0	0	0	0	0	8,187,189
川俣方部衛生処理組合	0	0	0	0	0	0	0	0	0	190,580
福島県市民交通災害共済組合	0	0	0	0	0	0	0	0	0	0
福島県伊達郡国見町桑折町有北山組合	0	0	0	0	0	0	0	0	0	614
伊達地方衛生処理組合	0	0	0	0	0	0	2,858	31,849	0	961,683
須賀川地方保健環境組合	0	0	0	0	0	0	0	116,533	0	1,263,160
磐梯町外一市二町一ヶ村組合	0	0	0	0	0	0	0	0	0	16,033
東白衛生組合	0	0	0	0	0	0	0	51,885	0	895,885
石川地方生活環境施設組合	0	0	0	0	0	0	0	74,259	0	1,199,068
相馬方部衛生組合	0	0	0	0	0	0	0	94,506	0	1,595,250
白河地方広域市町村圏整備組合	0	0	0	0	0	0	0	109,446	0	4,414,696
喜多方地方広域市町村圏組合	0	0	0	0	101,721	0	0	232,290	0	2,711,170
伊達地方消防組合	0	0	0	0	0	0	0	242,276	0	2,315,846
相馬地方広域市町村圏組合	0	0	0	0	0	0	0	27,513	0	1,867,396
安達地方広域行政組合	0	0	0	0	0	0	0	136,309	0	3,697,812
会津若松地方広域市町村圏整備組合	0	0	0	0	0	0	0	307,353	0	11,778,246
双葉地方広域市町村圏組合	0	0	0	0	0	0	0	90,395	0	8,935,090
須賀川地方広域消防組合	0	0	0	0	0	0	0	130,950	0	2,432,870
郡山地方広域消防組合	0	0	0	0	0	0	0	197,071	0	5,132,010
南会津地方広域市町村圏組合	37,424	0	0	0	0	0	0	0	0	1,391,866
福島県後期高齢者医療広域連合	0	0	0	0	0	0	0	0	0	152,958
南会津地方環境衛生組合	0	0	0	0	0	0	0	0	0	1,055,545
合 計	37,424	0	0	0	101,721	0	2,858	1,842,635	0	60,194,967

第31表 性質別歳出の状況

(単位:千円)

一部事務組合名	1人件費									
	(1)議員報酬 等	(2)委員等 報酬	(3)市町村長 等特別職 の給与	(4)任期の 定めのない 常勤職員	(5)任期付 職員	(6)再任用 職員	(7)会計年度 任用職員 (フルタイム)	(8)地方公務 員共済組合 等負担金	(9)退職金	
福島県市町村総合事務組合	5,391,976	417	114	0	29,625	6,050	3,319	0	7,248	4,605,056
川俣方部衛生処理組合	16,915	166	1,729	0	8,539	0	0	3,466	2,596	325
福島県市民交通災害共済組合	0	0	0	0	0	0	0	0	0	0
福島県伊達郡国見町桑折町有北山組合	251	159	78	0	0	0	0	0	0	0
伊達地方衛生処理組合	115,945	267	35	0	80,080	0	0	9,591	17,598	7,990
須賀川地方保健環境組合	117,104	0	7,243	0	72,071	0	6,770	6,854	16,921	7,100
磐梯町外一市二町一ヶ村組合	1,462	1,185	170	100	0	0	0	0	7	0
東白衛生組合	165,851	0	3,769	0	101,921	0	0	24,505	24,727	10,605
石川地方生活環境施設組合	187,775	244	2,696	0	63,296	0	8,064	72,773	27,911	12,011
相馬方部衛生組合	91,524	615	2,838	0	69,672	0	0	3,448	14,670	0
白河地方広域市町村圏整備組合	1,850,381	442	8,970	0	1,432,689	0	9,974	0	280,872	114,152
喜多方地方広域市町村圏組合	1,236,366	304	40,063	0	917,302	0	6,302	11,291	184,757	73,994
伊達地方消防組合	1,224,040	267	38	0	945,816	0	11,942	0	186,069	77,574
相馬地方広域市町村圏組合	1,439,578	735	8,822	0	1,095,479	0	21,936	0	220,069	87,378
安達地方広域行政組合	1,200,999	514	11,434	113	929,575	0	0	0	182,973	74,192
会津若松地方広域市町村圏整備組合	2,877,863	1,669	39,826	0	2,167,534	0	39,232	14,897	428,313	173,303
双葉地方広域市町村圏組合	1,305,735	558	3,895	682	981,699	0	16,859	22,728	198,581	77,701
須賀川地方広域消防組合	1,741,381	645	82	0	1,362,498	0	0	0	266,692	108,208
郡山地方広域消防組合	3,538,834	0	5,298	0	2,765,542	0	15,340	0	539,654	203,612
南会津地方広域市町村圏組合	810,742	394	27,066	0	598,576	0	0	13,144	118,971	48,838
福島県後期高齢者医療広域連合	4,888	408	205	65	0	0	0	3,538	672	0
南会津地方環境衛生組合	208,751	444	5,319	0	137,660	0	13,111	7,350	30,481	12,911
合 計	23,528,361	9,433	169,690	960	13,759,574	6,050	152,849	193,585	2,749,782	5,694,950

第31表 性質別歳出の状況

(単位:千円)

一部事務組合名	1人件費				2物件費					
	(10)恩給及び退職年金	(11)災害補償費	(12)職員互助会補助金	(13)その他	(1)旅費	(2)交際費	(3)需用費	(4)役務費	(5)備品購入費	
福島県市町村総合事務組合	0	27,549	0	712,598	52,956	862	10	1,945	1,521	572
川俣方部衛生処理組合	0	89	3	2	97,092	63	0	36,233	9,593	2,282
福島県市民交通災害共済組合	0	0	0	0	0	0	0	0	0	0
福島県伊達郡国見町桑折町有北山組合	0	14	0	0	194	0	0	84	53	0
伊達地方衛生処理組合	0	384	0	0	494,088	1,016	41	248,068	1,155	0
須賀川地方保健環境組合	0	0	0	145	715,794	1,207	0	25,540	1,084	69
磐梯町外一市二町一ヶ村組合	0	0	0	0	6,815	2,671	46	1,499	862	0
東白衛生組合	0	324	0	0	447,887	225	17	165,471	2,009	0
石川地方生活環境施設組合	0	591	0	189	444,368	754	191	162,370	4,765	1,945
相馬方部衛生組合	0	281	0	0	469,132	535	29	136,398	5,783	502
白河地方広域市町村圏整備組合	0	3,282	0	0	1,545,848	5,641	106	360,319	30,571	6,058
喜多方地方広域市町村圏組合	0	2,353	0	0	578,252	4,968	183	267,252	10,014	8,369
伊達地方消防組合	0	2,334	0	0	164,355	3,745	61	74,668	22,109	3,655
相馬地方広域市町村圏組合	0	2,504	1,500	1,155	180,362	9,431	123	72,337	17,585	3,377
安達地方広域行政組合	0	2,198	0	0	1,231,991	1,395	0	399,450	16,467	14,167
会津若松地方広域市町村圏整備組合	0	5,342	3,171	4,576	1,242,850	11,172	72	390,561	40,192	8,637
双葉地方広域市町村圏組合	0	3,032	0	0	1,156,920	8,622	79	219,494	14,154	5,135
須賀川地方広域消防組合	0	3,193	0	63	175,770	7,518	35	74,806	7,751	9,788
郡山地方広域消防組合	0	5,405	1,710	2,273	662,619	10,805	12	203,905	36,793	1,578
南会津地方広域市町村圏組合	0	1,336	0	2,417	132,137	2,826	51	41,145	19,634	1,949
福島県後期高齢者医療広域連合	0	0	0	0	41,366	1,230	0	1,783	22,980	363
南会津地方環境衛生組合	0	1,044	0	431	418,018	848	45	143,835	1,958	7,253
合 計	0	61,255	6,384	723,849	10,258,814	75,534	1,101	3,027,163	267,033	75,699

第31表 性質別歳出の状況

(単位:千円)

一部事務組合名	2物件費		3維持補修費	4扶助費	5補助費等	6普通建設事業費			
	(6)委託料	(7)その他				(1)補助事業費	(2)単独事業費	(3)受託事業費	
福島県市町村総合事務組合	47,063	983	0	420	787,925	0	0	0	0
川俣方部衛生処理組合	47,162	1,759	45,198	425	817	0	0	0	0
福島県市民交通災害共済組合	0	0	0	0	0	0	0	0	0
福島県伊達郡国見町桑折町有北山組合	47	10	0	0	20	0	0	0	0
伊達地方衛生処理組合	240,531	3,277	267,596	1,515	4,106	22,000	17,060	4,940	0
須賀川地方保健環境組合	663,766	24,128	9,713	830	163,883	139,303	139,303	0	0
磐梯町外一市二町一ヶ村組合	300	1,437	0	0	1,716	0	0	0	0
東白衛生組合	275,287	4,878	159,489	2,105	6,031	47,630	0	47,630	0
石川地方生活環境施設組合	269,633	4,710	42,147	1,580	6,269	352,665	0	352,665	0
相馬方部衛生組合	323,765	2,120	22,495	15	3,379	914,199	0	914,199	0
白河地方広域市町村圏整備組合	954,303	188,850	496,780	29,390	59,747	144,879	55,990	88,889	0
喜多方地方広域市町村圏組合	224,284	63,182	264	23,110	46,802	478,841	9,762	469,079	0
伊達地方消防組合	49,277	10,840	11,385	22,370	10,804	604,734	7,280	597,454	0
相馬地方広域市町村圏組合	67,406	10,103	3,620	19,815	59,090	137,418	19,109	118,309	0
安達地方広域行政組合	782,293	18,219	489,049	19,120	170,257	147,842	0	147,842	0
会津若松地方広域市町村圏整備組合	707,985	84,231	440,210	53,535	91,388	6,318,755	5,957,140	361,615	0
双葉地方広域市町村圏組合	886,510	22,926	16,561	29,510	19,207	6,315,256	5,739,691	575,565	0
須賀川地方広域消防組合	46,842	29,030	2,312	26,825	8,534	137,629	36,597	101,032	0
郡山地方広域消防組合	350,566	58,960	18,176	56,865	17,453	404,495	52,147	352,348	0
南会津地方広域市町村圏組合	54,500	12,032	2,871	11,860	9,829	415,627	30,570	385,057	0
福島県後期高齢者医療広域連合	8,150	6,860	0	0	105,785	919	0	919	0
南会津地方環境衛生組合	258,795	5,284	398,635	980	6,897	0	0	0	0
合 計	6,258,465	553,819	2,426,501	300,270	1,579,939	16,582,192	12,064,649	4,517,543	0

第31表 性質別歳出の状況

(単位:千円)

一部事務組合名	7災害復旧事業費			8公債費	9積立金	10投資及び 出資金	11繰出金	歳出合計 (1~11)	左の財源内訳	
	(1)補助事業費	(2)単独事業費	1国庫支出金						2県支出金	
福島県市町村総合事務組合	0	0	0	0	1,953,912	0	0	8,187,189	0	0
川俣方部衛生処理組合	0	0	0	0	30,133	0	0	190,580	0	0
福島県市民交通災害共済組合	0	0	0	0	0	0	0	0	0	0
福島県伊達郡国見町桑折町有北山組合	0	0	0	0	149	0	0	614	0	0
伊達地方衛生処理組合	2,858	2,636	222	31,849	21,726	0	0	961,683	8,322	0
須賀川地方保健環境組合	0	0	0	116,533	0	0	0	1,263,160	2,000	0
磐梯町外一市二町一ヶ村組合	0	0	0	0	6,040	0	0	16,033	0	0
東白衛生組合	0	0	0	51,885	15,007	0	0	895,885	0	0
石川地方生活環境施設組合	0	0	0	74,259	90,005	0	0	1,199,068	0	0
相馬方部衛生組合	0	0	0	94,506	0	0	0	1,595,250	1,642	0
白河地方広域市町村圏整備組合	0	0	0	109,446	178,225	0	0	4,414,696	12,343	458
喜多方地方広域市町村圏組合	0	0	0	232,290	115,245	0	0	2,711,170	4,213	468
伊達地方消防組合	0	0	0	242,276	35,882	0	0	2,315,846	549	3,956
相馬地方広域市町村圏組合	0	0	0	27,513	0	0	0	1,867,396	6,772	11,051
安達地方広域行政組合	0	0	0	136,309	301,550	0	695	3,697,812	2,562	874
会津若松地方広域市町村圏整備組合	0	0	0	307,353	446,292	0	0	11,778,246	2,623,877	1,498
双葉地方広域市町村圏組合	0	0	0	90,395	1,506	0	0	8,935,090	1,401,725	121,117
須賀川地方広域消防組合	0	0	0	130,950	209,469	0	0	2,432,870	11,431	939
郡山地方広域消防組合	0	0	0	197,071	236,497	0	0	5,132,010	21,975	954
南会津地方広域市町村圏組合	0	0	0	0	8,800	0	0	1,391,866	9,085	1,186
福島県後期高齢者医療広域連合	0	0	0	0	0	0	0	152,958	0	0
南会津地方環境衛生組合	0	0	0	0	22,264	0	0	1,055,545	0	0
合 計	2,858	2,636	222	1,842,635	3,672,702	0	695	60,194,967	4,106,496	142,501

第31表 性質別歳出の状況

(単位:千円)

一部事務組合名	歳出の財源内訳							
	3使用料 手数料	4分担金 負担金 寄附金	5財産収入	6繰入金	7諸収入	8繰越金	9地方債	10一般財源等
福島県市町村総合事務組合	0	42,737	80,880	0	787,733	0	0	7,275,839
川俣方部衛生処理組合	80	0	28	0	11,949	0	0	178,523
福島県市民交通災害共済組合	0	0	0	0	0	0	0	0
福島県伊達郡国見町桑折町有北山組合	0	0	0	0	0	0	0	614
伊達地方衛生処理組合	126,591	13,109	83,817	24,500	11,219	957	0	693,168
須賀川地方保健環境組合	14,001	0	0	0	25,941	90,158	0	1,131,060
磐梯町外一市二町一ヶ村組合	0	0	8,955	0	0	0	0	7,078
東白衛生組合	113,627	0	7	0	9,803	0	35,700	736,748
石川地方生活環境施設組合	88,129	0	150	0	12,530	0	0	1,098,259
相馬方部衛生組合	40,849	0	0	0	5,852	0	674,600	872,307
白河地方広域市町村圏整備組合	397,415	21,670	726	0	144,645	45,348	66,600	3,725,491
喜多方地方広域市町村圏組合	65,255	1,000	430	4,510	20,583	8,974	113,600	2,492,137
伊達地方消防組合	754	0	14	28,274	12,172	0	466,800	1,803,327
相馬地方広域市町村圏組合	33,951	177	0	0	13,778	0	93,100	1,708,567
安達地方広域行政組合	126,614	0	26,395	67,393	254,754	122	79,000	3,140,098
会津若松地方広域市町村圏整備組合	225,557	14,981	727	546,772	71,072	0	3,284,500	5,009,262
双葉地方広域市町村圏組合	94,896	0	2,123	0	61,138	0	0	7,254,091
須賀川地方広域消防組合	985	19,937	17	0	3,642	0	67,900	2,328,019
郡山地方広域消防組合	6,069	58,931	356	203,612	4,034	0	465,500	4,370,579
南会津地方広域市町村圏組合	383	138	4	0	9,645	0	0	1,371,425
福島県後期高齢者医療広域連合	0	0	0	45,030	498	0	0	107,430
南会津地方環境衛生組合	53,396	111	10	0	2,159	0	0	999,869
合 計	1,388,552	172,791	204,639	920,091	1,463,147	145,559	5,347,300	46,303,891

第31表 性質別歳出の状況

(単位:千円、%)

一部事務組合名	歳出合計	経費の臨時・経常の別及び財源充当の状況					
		臨時的経費		特定財源		一般財源等	
			構成比		構成比		構成比
福島県市町村総合事務組合	8,187,189	2,062,689	25.2	81,010	1.0	1,981,679	24.2
川俣方部衛生処理組合	190,580	30,492	16.0	12,057	6.3	18,435	9.7
福島県市民交通災害共済組合	0	0	—	0	—	0	—
福島県伊達郡国見町桑折町有北山組合	614	149	24.3	0	0.0	149	24.3
伊達地方衛生処理組合	961,683	46,584	4.8	34,152	3.6	12,432	1.2
須賀川地方保健環境組合	1,263,160	139,303	11.0	90,158	7.1	49,145	3.9
磐梯町外一市二町一ヶ村組合	16,033	6,040	37.7	424	2.6	5,616	35.1
東白衛生組合	895,885	63,246	7.1	36,316	4.1	26,930	3.0
石川地方生活環境施設組合	1,199,068	453,991	37.9	283	0.0	453,708	37.9
相馬方部衛生組合	1,595,250	916,071	57.4	676,242	42.4	239,829	15.0
白河地方広域市町村圏整備組合	4,414,696	324,398	7.3	125,704	2.8	198,694	4.5
喜多方地方広域市町村圏組合	2,711,170	608,079	22.4	153,778	5.7	454,301	16.7
伊達地方消防組合	2,315,846	650,759	28.1	498,407	21.5	152,352	6.6
相馬地方広域市町村圏組合	1,867,396	156,519	8.4	114,201	6.1	42,318	2.3
安達地方広域行政組合	3,697,812	569,772	15.4	365,955	9.9	203,817	5.5
会津若松地方広域市町村圏整備組合	11,778,246	6,994,912	59.4	6,473,432	55.0	521,480	4.4
双葉地方広域市町村圏組合	8,935,090	6,319,573	70.7	1,265,884	14.2	5,053,689	56.5
須賀川地方広域消防組合	2,432,870	353,085	14.5	95,827	3.9	257,258	10.6
郡山地方広域消防組合	5,132,010	810,081	15.8	491,135	9.6	318,946	6.2
南会津地方広域市町村圏組合	1,391,866	428,448	30.8	9,364	0.7	419,084	30.1
福島県後期高齢者医療広域連合	152,958	45,949	30.0	45,030	29.4	919	0.6
南会津地方環境衛生組合	1,055,545	22,334	2.1	80	0.0	22,254	2.1
合 計	60,194,967	21,002,474	34.9	10,569,439	17.6	10,433,035	17.3

第31表 性質別歳出の状況

(単位:千円、%)

一部事務組合名	経費の臨時・経常の別及び財源充当の状況						歳入総額中 経常の一般 財源等	経常収支比率
	経常的経費		特定財源		一般財源等			
		構成比		構成比		構成比		
福島県市町村総合事務組合	6,124,500	74.8	830,340	10.1	5,294,160	64.7	6,762,409	78.3
川俣方部衛生処理組合	160,088	84.0	0	0.0	160,088	84.0	180,305	88.8
福島県市民交通災害共済組合	0	—	0	—	0	—	0	—
福島県伊達郡国見町桑折町有北山組合	465	75.7	0	0.0	465	75.7	552	84.2
伊達地方衛生処理組合	915,099	95.2	234,363	24.4	680,736	70.8	689,618	98.7
須賀川地方保健環境組合	1,123,857	89.0	41,942	3.3	1,081,915	85.7	1,118,814	96.7
磐梯町外一市二町一ヶ村組合	9,993	62.3	8,531	53.2	1,462	9.1	0	—
東白衛生組合	832,639	92.9	122,821	13.7	709,818	79.2	740,585	95.8
石川地方生活環境施設組合	745,077	62.1	100,526	8.4	644,551	53.7	701,255	91.9
相馬方部衛生組合	679,179	42.6	46,701	2.9	632,478	39.7	840,345	75.3
白河地方広域市町村圏整備組合	4,090,298	92.7	563,501	12.8	3,526,797	79.9	3,734,682	94.4
喜多方地方広域市町村圏組合	2,103,091	77.6	65,255	2.4	2,037,836	75.2	2,111,920	96.5
伊達地方消防組合	1,665,087	71.9	14,112	0.6	1,650,975	71.3	1,680,073	98.3
相馬地方広域市町村圏組合	1,710,877	91.6	44,628	2.4	1,666,249	89.2	1,746,398	95.4
安達地方広域行政組合	3,128,040	84.6	191,759	5.2	2,936,281	79.4	3,080,970	95.3
会津若松地方広域市町村圏整備組合	4,783,334	40.6	295,552	2.5	4,487,782	38.1	4,841,931	92.7
双葉地方広域市町村圏組合	2,615,517	29.3	415,115	4.6	2,200,402	24.7	4,556,157	48.3
須賀川地方広域消防組合	2,079,785	85.5	9,024	0.4	2,070,761	85.1	2,321,410	89.2
郡山地方広域消防組合	4,321,929	84.2	270,296	5.3	4,051,633	78.9	4,296,864	94.3
南会津地方広域市町村圏組合	963,418	69.2	11,077	0.8	952,341	68.4	1,344,134	70.9
福島県後期高齢者医療広域連合	107,009	70.0	498	0.3	106,511	69.7	99,186	107.4
南会津地方環境衛生組合	1,033,211	97.9	55,596	5.3	977,615	92.6	1,006,201	97.2
合 計	39,192,493	65.1	3,321,637	5.5	35,870,856	59.6	41,853,809	85.7

第32表 普通建設事業費の目的別内訳及び財源内訳

(単位:千円)

一部事務組合名	普通建設事業費									
	1議会費	2総務費	3民生費				4衛生費	5保健衛生費		6清掃費
			うち総務管理費	うち社会福祉費	うち老人福祉費	うち児童福祉費		うち保健衛生費	うち清掃費	
福島県市町村総合事務組合	0	0	0	0	0	0	0	0	0	0
川俣方部衛生処理組合	0	0	0	0	0	0	0	0	0	0
福島県市民交通災害共済組合	0	0	0	0	0	0	0	0	0	0
福島県伊達郡国見町桑折町有北山組合	0	0	0	0	0	0	0	0	0	0
伊達地方衛生処理組合	0	0	0	0	0	0	0	22,000	0	22,000
須賀川地方保健環境組合	0	0	0	0	0	0	0	139,303	0	139,303
磐梯町外一市二町一ヶ村組合	0	0	0	0	0	0	0	0	0	0
東白衛生組合	0	0	0	0	0	0	0	47,630	0	47,630
石川地方生活環境施設組合	0	0	0	0	0	0	0	352,665	23,078	329,587
相馬方部衛生組合	0	0	0	0	0	0	0	914,199	3,608	910,591
白河地方広域市町村圏整備組合	0	2,431	2,431	0	0	0	0	0	0	0
喜多方地方広域市町村圏組合	0	4,103	4,103	0	0	0	0	269,580	4,895	264,685
伊達地方消防組合	0	0	0	0	0	0	0	0	0	0
相馬地方広域市町村圏組合	0	0	0	0	0	0	0	18,975	18,975	0
安達地方広域行政組合	0	40,700	40,700	0	0	0	0	0	0	0
会津若松地方広域市町村圏整備組合	0	0	0	0	0	0	0	6,027,560	0	6,027,560
双葉地方広域市町村圏組合	0	0	0	0	0	0	0	6,168,730	0	6,168,730
須賀川地方広域消防組合	0	0	0	0	0	0	0	0	0	0
郡山地方広域消防組合	0	0	0	0	0	0	0	0	0	0
南会津地方広域市町村圏組合	0	0	0	0	0	0	0	0	0	0
福島県後期高齢者医療広域連合	0	919	919	0	0	0	0	0	0	0
南会津地方環境衛生組合	0	0	0	0	0	0	0	0	0	0
合計	0	48,153	48,153	0	0	0	0	13,960,642	50,556	13,910,086

第32表 普通建設事業費の目的別内訳及び財源内訳

(単位:千円)

一部事務組合名	普通建設事業費									
	5農林水産業費			6商工費	7土木費			8消防費	9教育費	
	うち畜産業費	うち林業費	うち土木管理費		うち道路橋りょう費	うち教育総務費				
福島県市町村総合事務組合	0	0	0	0	0	0	0	0	0	0
川俣方部衛生処理組合	0	0	0	0	0	0	0	0	0	0
福島県市民交通災害共済組合	0	0	0	0	0	0	0	0	0	0
福島県伊達郡国見町桑折町有北山組合	0	0	0	0	0	0	0	0	0	0
伊達地方衛生処理組合	0	0	0	0	0	0	0	0	0	0
須賀川地方保健環境組合	0	0	0	0	0	0	0	0	0	0
磐梯町外一市二町一ヶ村組合	0	0	0	0	0	0	0	0	0	0
東白衛生組合	0	0	0	0	0	0	0	0	0	0
石川地方生活環境施設組合	0	0	0	0	0	0	0	0	0	0
相馬方部衛生組合	0	0	0	0	0	0	0	0	0	0
白河地方広域市町村圏整備組合	0	0	0	0	0	0	0	142,448	0	0
喜多方地方広域市町村圏組合	0	0	0	0	0	0	0	205,158	0	0
伊達地方消防組合	0	0	0	0	0	0	0	604,734	0	0
相馬地方広域市町村圏組合	0	0	0	0	0	0	0	118,443	0	0
安達地方広域行政組合	0	0	0	0	0	0	0	107,142	0	0
会津若松地方広域市町村圏整備組合	0	0	0	0	0	0	0	291,195	0	0
双葉地方広域市町村圏組合	0	0	0	0	0	0	0	146,526	0	0
須賀川地方広域消防組合	0	0	0	0	0	0	0	137,629	0	0
郡山地方広域消防組合	0	0	0	0	0	0	0	404,495	0	0
南会津地方広域市町村圏組合	0	0	0	0	0	0	0	415,627	0	0
福島県後期高齢者医療広域連合	0	0	0	0	0	0	0	0	0	0
南会津地方環境衛生組合	0	0	0	0	0	0	0	0	0	0
合計	0	0	0	0	0	0	0	2,573,397	0	0

第32表 普通建設事業費の目的別内訳及び財源内訳

(単位:千円)

一部事務組合名	普通建設事業費					10諸支出金	合計 (1~10)	左の財源内訳		
	9教育費							国庫支出金	県支出金	使用料 手数料
	うち小学校費	うち中学校費	うち幼稚園費	うち社会教育費	うち保健体育費 うち学校給食費					
福島県市町村総合事務組合	0	0	0	0	0	0	0	0	0	0
川俣方部衛生処理組合	0	0	0	0	0	0	0	0	0	0
福島県市民交通災害共済組合	0	0	0	0	0	0	0	0	0	0
福島県伊達郡国見町桑折町有北山組合	0	0	0	0	0	0	0	0	0	0
伊達地方衛生処理組合	0	0	0	0	0	0	22,000	5,686	0	0
須賀川地方保健環境組合	0	0	0	0	0	0	139,303	0	0	0
磐梯町外一市二町一ヶ村組合	0	0	0	0	0	0	0	0	0	0
東白衛生組合	0	0	0	0	0	0	47,630	0	0	0
石川地方生活環境施設組合	0	0	0	0	0	0	352,665	0	0	0
相馬方部衛生組合	0	0	0	0	0	0	914,199	0	0	0
白河地方広域市町村圏整備組合	0	0	0	0	0	0	144,879	10,642	0	0
喜多方地方広域市町村圏組合	0	0	0	0	0	0	478,841	788	0	0
伊達地方消防組合	0	0	0	0	0	0	604,734	0	3,000	0
相馬地方広域市町村圏組合	0	0	0	0	0	0	137,418	0	2,000	0
安達地方広域行政組合	0	0	0	0	0	0	147,842	0	0	0
会津若松地方広域市町村圏整備組合	0	0	0	0	0	0	6,318,755	2,621,377	0	0
双葉地方広域市町村圏組合	0	0	0	0	0	0	6,315,256	1,260,950	0	0
須賀川地方広域消防組合	0	0	0	0	0	0	137,629	10,145	0	0
郡山地方広域消防組合	0	0	0	0	0	0	404,495	20,290	0	0
南会津地方広域市町村圏組合	0	0	0	0	0	0	415,627	8,730	0	0
福島県後期高齢者医療広域連合	0	0	0	0	0	0	919	0	0	0
南会津地方環境衛生組合	0	0	0	0	0	0	0	0	0	0
合 計	0	0	0	0	0	0	16,582,192	3,938,608	5,000	0

第32表 普通建設事業費の目的別内訳及び財源内訳

(単位:千円)

一部事務組合名	合計の財源内訳						
	分担金 負担金 寄附金	財産収入	繰入金	諸収入	繰越金	地方債	一般財源等
福島県市町村総合事務組合	0	0	0	0	0	0	0
川俣方部衛生処理組合	0	0	0	0	0	0	0
福島県市民交通災害共済組合	0	0	0	0	0	0	0
福島県伊達郡国見町桑折町有北山組合	0	0	0	0	0	0	0
伊達地方衛生処理組合	12,133	0	4,181	0	0	0	0
須賀川地方保健環境組合	0	0	0	0	90,158	0	49,145
磐梯町外一市二町一ヶ村組合	0	0	0	0	0	0	0
東白衛生組合	0	0	0	0	0	35,700	11,930
石川地方生活環境施設組合	0	0	0	0	0	0	352,665
相馬方部衛生組合	0	0	0	0	0	674,600	239,599
白河地方広域市町村圏整備組合	0	0	0	1,094	45,348	66,600	21,195
喜多方地方広域市町村圏組合	0	0	4,510	11,913	8,974	113,600	339,056
伊達地方消防組合	0	0	28,274	0	0	466,800	106,660
相馬地方広域市町村圏組合	0	0	0	0	0	93,100	42,318
安達地方広域行政組合	0	0	67,393	0	0	79,000	1,449
会津若松地方広域市町村圏整備組合	0	0	336,963	0	0	3,284,500	75,915
双葉地方広域市町村圏組合	0	617	0	0	0	0	5,053,689
須賀川地方広域消防組合	11,898	0	0	0	0	67,900	47,686
郡山地方広域消防組合	0	0	0	0	0	301,400	82,805
南会津地方広域市町村圏組合	0	0	0	0	0	0	406,897
福島県後期高齢者医療広域連合	0	0	0	0	0	0	919
南会津地方環境衛生組合	0	0	0	0	0	0	0
合 計	24,031	617	441,321	13,007	144,480	5,183,200	6,831,928

第33表 積立金の状況

(単位:千円)

一部事務組合	1 財政調整基金					2 減債基金				
	令和5年度末 現在高	令和6年度 歳出決算額	令和6年度 取崩し額	令和6年度歳計 剰余金処分によるもの	調整額	令和6年度 末現在高	令和5年度末 現在高	令和6年度 歳出決算額	令和6年度 取崩し額	令和6年度歳計 剰余金処分によるもの
	(a)	(b)	(c)	(d)	(e)	(a)+(b)- (c)+(d)+(e)	(a)	(b)	(c)	(d)
福島県市町村総合事務組合	0	0	0	0	0	0	0	0	0	0
川俣方衛生処理組合	42,144	30,125	10,000	22,443	0	84,712	0	0	0	0
福島県市民交通災害共済組合	0	27,031	5,045	0	587,645	609,631	0	0	0	0
福島県伊達郡国見町桑折町有北山組合	2,027	149	0	0	0	2,176	0	0	0	0
伊達地方衛生処理組合	890	0	0	0	0	890	1,217	0	0	0
須賀川地方保健環境組合	0	0	0	0	0	0	0	0	0	0
磐梯町外一市二町一ヶ村組合	30,606	6,040	7,395	0	-4	29,247	0	0	0	0
東白衛生組合	0	0	0	0	0	0	1,440	1	0	0
石川地方生活環境施設組合	0	0	0	0	0	0	0	0	0	0
相馬方衛生組合	0	0	0	0	0	0	0	0	0	0
白河地方広域市町村圏整備組合	0	0	0	0	0	0	0	0	0	0
喜多方地方広域市町村圏組合	0	0	0	0	0	0	0	0	0	0
伊達地方消防組合	150,656	35,874	68,000	0	1	118,531	0	0	0	0
相馬地方広域市町村圏組合	0	0	0	0	0	0	0	0	0	0
安達地方広域行政組合	115,302	58	0	0	0	115,360	0	0	0	0
会津若松地方広域市町村圏整備組合	324,568	92,064	134,866	0	0	281,766	0	0	0	0
双葉地方広域市町村圏組合	3,057,506	570	1,487,454	0	0	1,570,622	0	0	0	0
須賀川地方広域消防組合	86,992	19,477	0	0	0	106,469	0	0	0	0
郡山地方広域消防組合	162,483	81,518	73,658	0	0	170,343	0	0	0	0
南会津地方広域市町村圏組合	27,145	8,800	27,145	0	0	8,800	0	0	0	0
福島県後期高齢者医療広域連合	0	0	0	0	0	0	0	0	0	0
南会津地方環境衛生組合	152,060	22,264	0	0	0	174,324	0	0	0	0
合計	4,152,379	323,970	1,813,563	22,443	587,642	3,272,871	2,657	1	0	0

第33表 積立金の状況

(単位:千円)

一部事務組合	2 減債基金		3 その他特定目的基金				4 積立基金合計			
	調整額	令和6年度 末現在高	令和5年度末 現在高	令和6年度 歳出決算額	令和6年度 取崩し額	令和6年度歳計 剰余金処分によるもの	調整額	令和6年度 末現在高	令和5年度末 現在高	令和6年度 歳出決算額
	(e)	(a)+(b)- (c)+(d)+(e)	(a)	(b)	(c)	(d)	(e)	(a)+(b)- (c)+(d)+(e)	(a)	(b)
福島県市町村総合事務組合	0	0	22,281,749	1,953,912	0	0	0	24,235,661	22,281,749	1,953,912
川俣方衛生処理組合	0	0	14,739	8	0	0	0	14,747	56,883	30,133
福島県市民交通災害共済組合	0	0	0	0	0	0	0	0	0	27,031
福島県伊達郡国見町桑折町有北山組合	0	0	0	0	0	0	0	0	2,027	149
伊達地方衛生処理組合	0	1,217	95,409	21,726	24,500	0	0	92,635	97,516	21,726
須賀川地方保健環境組合	0	0	0	0	0	0	0	0	0	0
磐梯町外一市二町一ヶ村組合	0	0	0	0	0	0	0	0	30,606	6,040
東白衛生組合	0	1,441	0	15,006	0	0	0	15,006	1,440	15,007
石川地方生活環境施設組合	0	0	98,362	90,005	0	0	1	188,368	98,362	90,005
相馬方衛生組合	0	0	0	0	0	0	0	0	0	0
白河地方広域市町村圏整備組合	0	0	1,379,939	178,225	0	0	0	1,558,164	1,379,939	178,225
喜多方地方広域市町村圏組合	0	0	262,112	115,245	4,510	0	0	372,847	262,112	115,245
伊達地方消防組合	0	0	138,655	8	39,000	0	0	99,663	289,311	35,882
相馬地方広域市町村圏組合	0	0	0	0	0	0	0	0	0	0
安達地方広域行政組合	0	0	316,535	301,492	0	0	0	618,027	431,837	301,550
会津若松地方広域市町村圏整備組合	0	0	1,979,581	354,228	546,772	0	0	1,787,037	2,304,149	446,292
双葉地方広域市町村圏組合	0	0	2,923,590	936	1,156,925	0	0	1,767,601	5,981,096	1,506
須賀川地方広域消防組合	0	0	248,300	189,992	0	0	0	438,292	335,292	209,469
郡山地方広域消防組合	0	0	239,123	154,979	203,612	0	0	190,490	401,606	236,497
南会津地方広域市町村圏組合	0	0	0	0	0	0	0	0	27,145	8,800
福島県後期高齢者医療広域連合	0	0	0	0	0	0	0	0	0	0
南会津地方環境衛生組合	0	0	0	0	0	0	0	0	152,060	22,264
合計	0	2,658	29,978,094	3,375,762	1,975,319	0	1	31,378,538	34,133,130	3,699,733

第33表 積立金の状況

(単位:千円)

一部事務組合	4積立基金合計				5定額運用基金合計				
	令和6年度 取崩し額	令和6年度歳計 剰余金処分によるもの	調整額	令和6年度 末現在高	令和5年度末 現在高	令和6年度 歳出決算額	令和6年度 操出額	調整額	令和6年度 末現在高
	(c)	(d)	(e)	(a)+(b)- (c)+(d)+(e)	(a)	(b)	(c)	(d)	(a)+(b)-(c)+(d)
福島県市町村総合事務組合	0	0	0	24,235,661	0	0	0	0	0
川俣方部衛生処理組合	10,000	22,443	0	99,459	0	0	0	0	0
福島県市民交通災害共済組合	5,045	0	587,645	609,631	0	0	0	0	0
福島県伊達郡国見町桑折町有北山組合	0	0	0	2,176	0	0	0	0	0
伊達地方衛生処理組合	24,500	0	0	94,742	0	0	0	0	0
須賀川地方保健環境組合	0	0	0	0	0	0	0	0	0
磐梯町外一市二町一ヶ村組合	7,395	0	-4	29,247	0	0	0	0	0
東白衛生組合	0	0	0	16,447	0	0	0	0	0
石川地方生活環境施設組合	0	0	1	188,368	0	0	0	0	0
相馬地方衛生組合	0	0	0	0	0	0	0	0	0
白河地方広域市町村圏整備組合	0	0	0	1,558,164	0	0	0	0	0
喜多方地方広域市町村圏組合	4,510	0	0	372,847	0	0	0	0	0
伊達地方消防組合	107,000	0	1	218,194	0	0	0	0	0
相馬地方広域市町村圏組合	0	0	0	0	0	0	0	0	0
安達地方広域行政組合	0	0	0	733,387	1,194,649	695	0	0	1,195,344
会津若松地方広域市町村圏整備組合	681,638	0	0	2,068,803	0	0	0	0	0
双葉地方広域市町村圏組合	2,644,379	0	0	3,338,223	0	0	0	0	0
須賀川地方広域消防組合	0	0	0	544,761	0	0	0	0	0
郡山地方広域消防組合	277,270	0	0	360,833	0	0	0	0	0
南会津地方広域市町村圏組合	27,145	0	0	8,800	0	0	0	0	0
福島県後期高齢者医療広域連合	0	0	0	0	0	0	0	0	0
南会津地方環境衛生組合	0	0	0	174,324	0	0	0	0	0
合計	3,788,882	22,443	587,643	34,654,067	1,194,649	695	0	0	1,195,344

第34表 令和6年度末地方債現在高及び年度別償還の状況

(単位:千円)

一部事務組合名	1防災・減災・ 国土強靱化緊 急対策事業債	2災害復旧 事業債	3(旧)緊急 防災・減災 事業債	4教育・福祉 施設等整 備事業債	5一般単独 事業債	6公共用地 先行取得 等事業債	7厚生福祉 施設整備 事業債	8財源対策債	9県貸付金	10その他
福島県市町村総合事務組合	0	0	0	0	0	0	0	0	0	0
川俣方部衛生処理組合	0	0	0	0	0	0	0	0	0	0
福島県市民交通災害共済組合	0	0	0	0	0	0	0	0	0	0
福島県伊達郡国見町桑折町有北山組合	0	0	0	0	0	0	0	0	0	0
伊達地方衛生処理組合	0	18,900	0	54,559	0	0	0	8,200	0	0
須賀川地方保健環境組合	0	0	0	2,803,528	0	0	0	0	0	0
磐梯町外一市二町一ヶ村組合	0	0	0	0	0	0	0	0	0	0
東白衛生組合	0	0	0	485,117	0	0	0	0	0	0
石川地方生活環境施設組合	0	0	0	638,015	86,219	0	0	0	0	0
相馬地方衛生組合	0	43,600	0	882,898	0	0	0	28,948	0	0
白河地方広域市町村圏整備組合	0	5,675	0	35,356	450,772	0	0	0	0	0
喜多方地方広域市町村圏組合	0	0	0	563,726	2,479,263	0	0	7,072	105,244	0
伊達地方消防組合	0	19,500	0	31,151	1,518,462	0	0	0	0	0
相馬地方広域市町村圏組合	0	21,100	0	54,893	135,762	0	0	0	0	0
安達地方広域行政組合	4,162	0	0	21,300	585,216	0	0	0	0	0
会津若松地方広域市町村圏整備組合	383,441	0	0	9,789,815	446,500	0	0	1,435,893	0	0
双葉地方広域市町村圏組合	0	0	0	111,815	0	0	0	14,175	0	0
須賀川地方広域消防組合	0	0	0	155,136	863,664	0	0	0	53,563	0
郡山地方広域消防組合	0	48,796	0	184,507	1,377,707	0	0	0	0	0
南会津地方広域市町村圏組合	0	0	0	0	0	0	0	0	0	0
福島県後期高齢者医療広域連合	0	0	0	0	0	0	0	0	0	0
南会津地方環境衛生組合	0	0	0	0	0	0	0	0	0	0
合計	387,603	157,571	0	15,811,816	7,943,565	0	0	1,494,288	158,807	0

第34表 令和6年度末地方債現在高及び年度別償還の状況

(単位:千円)

一部事務組合名	地方債現在高の借入先別内訳										合計(1~8)	
	1財政融資資金		2旧郵政公社資金		3地方公共団体金融機構資金		4国の予算貸付 -政府関係機関 貸付	5市中銀行	6その他の 金融機関	7共済等		8その他
	うち国債	うち地方債	(1)旧郵貯資金	(2)旧簡易生命 保険資金	うち旧公営企業 金融公庫資金							
福島県市町村総合事務組合	0	0	0	0	0	0	0	0	0	0	0	0
川俣方部衛生処理組合	0	0	0	0	0	0	0	0	0	0	0	0
福島県市民交通災害共済組合	0	0	0	0	0	0	0	0	0	0	0	0
福島県伊達郡国見町桑折町有北山組合	0	0	0	0	0	0	0	0	0	0	0	0
伊達地方衛生処理組合	81,659	0	0	0	0	0	0	0	0	0	0	81,659
須賀川地方保健環境組合	2,591,808	0	0	0	0	0	0	58,200	153,520	0	0	2,803,528
磐梯町外一市二町一ヶ村組合	0	0	0	0	0	0	0	0	0	0	0	0
東白衛生組合	485,117	0	0	0	0	0	0	0	0	0	0	485,117
石川地方生活環境施設組合	191,211	0	0	0	0	0	0	25,816	507,207	0	0	724,234
相馬方部衛生組合	955,446	0	0	0	0	0	0	0	0	0	0	955,446
白河地方広域市町村圏整備組合	5,675	0	0	0	0	0	0	0	203,096	283,032	0	491,803
喜多方地方広域市町村圏組合	132,158	0	0	0	0	2,187,662	0	632,843	0	97,396	105,246	3,155,305
伊達地方消防組合	23,211	0	0	0	0	437,697	0	101,400	949,905	56,900	0	1,569,113
相馬地方広域市町村圏組合	31,525	0	0	0	0	0	0	0	12,062	168,168	0	211,755
安達地方広域行政組合	0	0	0	0	0	60,715	0	389,609	0	160,354	0	610,678
会津若松地方広域市町村圏整備組合	11,609,149	0	0	0	0	132,900	0	176,900	0	136,700	0	12,055,649
双葉地方広域市町村圏組合	125,990	0	0	0	0	0	0	0	0	0	0	125,990
須賀川地方広域消防組合	142,132	0	0	0	0	653,346	653,346	102,110	0	121,213	53,562	1,072,363
郡山地方広域消防組合	48,796	0	0	0	0	0	0	581,952	0	980,262	0	1,611,010
南会津地方広域市町村圏組合	0	0	0	0	0	0	0	0	0	0	0	0
福島県後期高齢者医療広域連合	0	0	0	0	0	0	0	0	0	0	0	0
南会津地方環境衛生組合	0	0	0	0	0	0	0	0	0	0	0	0
合 計	16,423,877	0	0	0	0	3,472,320	653,346	2,068,830	1,825,790	2,004,025	158,808	25,953,650

第34表 令和6年度末地方債現在高及び年度別償還の状況

(単位:千円)

一部事務組合名	地方債現在高の利率別内訳												
	1.5%以下	2.0%以下	2.5%以下	3.0%以下	3.5%以下	4.0%以下	4.5%以下	5.0%以下	5.5%以下	6.0%以下	6.5%以下	7.0%以下	7.0%超
福島県市町村総合事務組合	0	0	0	0	0	0	0	0	0	0	0	0	0
川俣方部衛生処理組合	0	0	0	0	0	0	0	0	0	0	0	0	0
福島県市民交通災害共済組合	0	0	0	0	0	0	0	0	0	0	0	0	0
福島県伊達郡国見町桑折町有北山組合	0	0	0	0	0	0	0	0	0	0	0	0	0
伊達地方衛生処理組合	81,659	0	0	0	0	0	0	0	0	0	0	0	0
須賀川地方保健環境組合	2,803,528	0	0	0	0	0	0	0	0	0	0	0	0
磐梯町外一市二町一ヶ村組合	0	0	0	0	0	0	0	0	0	0	0	0	0
東白衛生組合	485,117	0	0	0	0	0	0	0	0	0	0	0	0
石川地方生活環境施設組合	711,454	12,780	0	0	0	0	0	0	0	0	0	0	0
相馬方部衛生組合	955,446	0	0	0	0	0	0	0	0	0	0	0	0
白河地方広域市町村圏整備組合	491,803	0	0	0	0	0	0	0	0	0	0	0	0
喜多方地方広域市町村圏組合	3,129,847	25,458	0	0	0	0	0	0	0	0	0	0	0
伊達地方消防組合	1,569,113	0	0	0	0	0	0	0	0	0	0	0	0
相馬地方広域市町村圏組合	211,755	0	0	0	0	0	0	0	0	0	0	0	0
安達地方広域行政組合	610,678	0	0	0	0	0	0	0	0	0	0	0	0
会津若松地方広域市町村圏整備組合	8,913,149	1,113,100	2,029,400	0	0	0	0	0	0	0	0	0	0
双葉地方広域市町村圏組合	125,990	0	0	0	0	0	0	0	0	0	0	0	0
須賀川地方広域消防組合	1,072,363	0	0	0	0	0	0	0	0	0	0	0	0
郡山地方広域消防組合	1,611,010	0	0	0	0	0	0	0	0	0	0	0	0
南会津地方広域市町村圏組合	0	0	0	0	0	0	0	0	0	0	0	0	0
福島県後期高齢者医療広域連合	0	0	0	0	0	0	0	0	0	0	0	0	0
南会津地方環境衛生組合	0	0	0	0	0	0	0	0	0	0	0	0	0
合 計	22,772,912	1,151,338	2,029,400	0	0	0	0	0	0	0	0	0	0

第34表 令和6年度末地方債現在高及び年度別償還の状況

(単位:千円)

一部事務組合名	年度別償還額の状況(元利償還額)										
	令和7年度	令和8年度	令和9年度	令和10年度	令和11年度	令和12年度	令和13年度	令和14年度	令和15年度	令和16年度	令和17年度
福島県市町村総合事務組合	0	0	0	0	0	0	0	0	0	0	0
川俣方衛生処理組合	0	0	0	0	0	0	0	0	0	0	0
福島県市民交通災害共済組合	0	0	0	0	0	0	0	0	0	0	0
福島県伊達郡国見町桑折町有北山組合	0	0	0	0	0	0	0	0	0	0	0
伊達地方衛生処理組合	34,194	34,194	2,383	2,383	2,383	2,383	2,383	2,383	0	0	0
須賀川地方保健環境組合	121,788	167,688	268,649	268,586	268,355	268,332	268,308	263,004	255,276	169,180	167,990
磐梯町外一市二町一ヶ村組合	0	0	0	0	0	0	0	0	0	0	0
東白衛生組合	52,387	52,420	51,620	54,347	54,347	52,479	49,401	34,753	32,392	23,328	23,328
石川地方生活環境施設組合	76,040	75,768	71,810	56,410	47,946	47,848	47,753	47,653	47,555	47,457	37,225
相馬方衛生組合	105,084	138,602	152,794	93,154	93,154	93,155	93,153	93,154	87,612	44,766	0
白河地方広域市町村圏整備組合	97,854	74,517	74,198	67,465	43,170	12,878	12,806	12,732	12,659	12,582	8,981
喜多方地方広域市町村圏組合	274,278	245,179	214,631	197,958	185,244	168,980	156,787	133,240	131,865	118,254	112,882
伊達地方消防組合	141,018	93,662	85,854	83,375	77,401	70,515	70,156	69,791	69,434	67,989	64,445
相馬地方広域市町村圏組合	38,802	58,118	47,571	35,332	19,682	7,886	7,808	0	0	0	0
安達地方広域行政組合	145,580	145,442	141,054	95,140	82,390	3,699	2,135	0	0	0	0
会津若松地方広域市町村圏整備組合	539,807	659,834	732,170	806,150	797,639	713,434	712,411	698,300	689,371	678,230	669,843
双葉地方広域市町村圏組合	63,863	63,863	0	0	0	0	0	0	0	0	0
須賀川地方広域消防組合	143,187	152,183	96,291	72,446	60,545	43,354	42,051	42,041	42,031	0	0
郡山地方広域消防組合	181,533	252,914	205,046	176,655	169,433	129,747	129,007	128,275	93,674	93,083	42,261
南会津地方広域市町村圏組合	0	0	0	0	0	0	0	0	0	0	0
福島県後期高齢者医療広域連合	0	0	0	0	0	0	0	0	0	0	0
南会津地方環境衛生組合	0	0	0	0	0	0	0	0	0	0	0
合 計	2,015,415	2,214,384	2,144,071	2,009,401	1,901,689	1,614,690	1,594,159	1,525,326	1,461,869	1,254,869	1,126,955

第35表 債務負担行為の状況

(単位:千円)

一部事務組合	債務負担行為限度額				債務負担行為に基づく令和7年度以降の支出予定額				(a)に充当予定の一般財源等の額	
	1物件の購入等に係るもの	2債務保証又は損失補償に係るもの	3その他	4その他実質的な債務負担に係るもの	(a)	1物件の購入等に係るもの	2債務保証又は損失補償に係るもの	3その他		4その他実質的な債務負担に係るもの
福島県市町村総合事務組合	0	0	0	0	0	0	0	0	0	0
川俣方部衛生処理組合	0	0	0	0	0	0	0	0	0	0
福島県市民交通災害共済組合	0	0	0	0	0	0	0	0	0	0
福島県伊達郡国見町桑折町有北山組合	0	0	0	0	0	0	0	0	0	0
伊達地方衛生処理組合	114,180	0	0	114,180	0	114,180	0	0	114,180	0
須賀川地方保健環境組合	0	0	0	0	0	0	0	0	0	0
磐梯町外一市二町一ヶ村組合	0	0	0	0	0	0	0	0	0	0
東白衛生組合	0	0	0	0	0	0	0	0	0	0
石川地方生活環境施設組合	0	0	0	0	0	0	0	0	0	0
相馬方部衛生組合	0	0	0	0	0	0	0	0	0	0
白河地方広城市町村圏整備組合	0	0	0	0	0	0	0	0	0	0
喜多方地方広城市町村圏組合	0	0	0	0	0	0	0	0	0	0
伊達地方消防組合	13,222	0	0	13,222	0	7,614	0	0	7,614	0
相馬地方広城市町村圏組合	0	0	0	0	0	0	0	0	0	0
安達地方広域行政組合	2,129,493	0	0	2,129,493	0	1,925,052	0	0	1,925,052	0
会津若松地方広城市町村圏整備組合	43,416,147	27,258,747	0	16,157,400	0	28,671,239	13,263,534	0	15,407,705	0
双葉地方広城市町村圏組合	1,393,388	337,576	1,055,812	0	0	737,205	137,566	599,639	0	0
須賀川地方広域消防組合	0	0	0	0	0	0	0	0	0	0
郡山地方広域消防組合	112,773	0	0	112,773	0	103,414	0	0	103,414	0
南会津地方広城市町村圏組合	0	0	0	0	0	0	0	0	0	0
福島県後期高齢者医療広域連合	0	0	0	0	0	0	0	0	0	0
南会津地方環境衛生組合	0	0	0	0	0	0	0	0	0	0
合 計	47,179,203	27,596,323	1,055,812	18,527,068	0	31,558,704	13,401,100	599,639	17,557,965	0

第35表 債務負担行為の状況

(単位:千円)

一部事務組合	債務負担行為に基づく令和6年度支出額				(b)に充当した一般財源等の額	
	(b)	1物件の購入等に係るもの	2債務保証又は損失補償に係るもの	3その他		4その他実質的な債務負担に係るもの
福島県市町村総合事務組合	0	0	0	0	0	0
川俣方部衛生処理組合	0	0	0	0	0	0
福島県市民交通災害共済組合	0	0	0	0	0	0
福島県伊達郡国見町桑折町有北山組合	0	0	0	0	0	0
伊達地方衛生処理組合	0	0	0	0	0	0
須賀川地方保健環境組合	0	0	0	0	0	0
磐梯町外一市二町一ヶ村組合	0	0	0	0	0	0
東白衛生組合	0	0	0	0	0	0
石川地方生活環境施設組合	0	0	0	0	0	0
相馬方部衛生組合	0	0	0	0	0	0
白河地方広城市町村圏整備組合	0	0	0	0	0	0
喜多方地方広城市町村圏組合	0	0	0	0	0	0
伊達地方消防組合	5,608	0	0	5,608	0	5,608
相馬地方広城市町村圏組合	0	0	0	0	0	0
安達地方広域行政組合	385,391	0	0	385,391	0	384,107
会津若松地方広城市町村圏整備組合	6,513,994	5,987,740	0	526,254	0	526,254
双葉地方広城市町村圏組合	220,058	56,208	163,850	0	0	43,850
須賀川地方広域消防組合	0	0	0	0	0	0
郡山地方広域消防組合	64,645	0	0	64,645	0	64,645
南会津地方広城市町村圏組合	0	0	0	0	0	0
福島県後期高齢者医療広域連合	0	0	0	0	0	0
南会津地方環境衛生組合	0	0	0	0	0	0
合 計	7,189,696	6,043,948	163,850	981,898	0	1,024,464

VI 令和6年度財産区決算の状況

第36表 市町村別財産区及び決算の状況

(単位:千円)

市町村名	財産区数		収入総額 (a)	支出総額 (b)	収入支出差引額 (c) ((a)-(b))	翌年度に繰越 すべき財源 (d)	実質収支 (c)-(d)	収入総額		
	総数	うち決算状況の 対象となったもの						(a)	1県支出金	2財産収入
福島市	3	3	238,217	186,164	52,053	0	52,053	238,217	0	223
会津若松市	0	0	0	0	0	0	0	0	0	0
郡山市	12	12	230,478	17,639	212,839	0	212,839	230,478	0	19,431
いわき市	6	6	82,998	65,662	17,336	0	17,336	82,998	213	46,226
白河市	3	3	1,671	1,671	0	0	0	1,671	0	15
須賀川市	4	4	23,811	14,140	9,671	9,671	0	23,811	0	14,451
喜多方市	5	4	66,133	1,948	64,185	0	64,185	66,133	0	14
相馬市	0	0	0	0	0	0	0	0	0	0
二本松市	5	5	6,823	6,241	582	0	582	6,823	0	233
田村市	0	0	0	0	0	0	0	0	0	0
南相馬市	1	1	4,135	3,823	312	0	312	4,135	0	1,002
伊達市	11	11	29,446	23,116	6,330	0	6,330	29,446	0	3,956
本宮市	0	0	0	0	0	0	0	0	0	0
市計	50	49	683,712	320,404	363,308	9,671	353,637	683,712	213	85,551
桑折町	1	1	2,971	84	2,887	0	2,887	2,971	0	2,420
国見町	3	3	7,264	6,045	1,219	0	1,219	7,264	0	922
川俣町	5	0	46,295	1,875	44,420	0	44,420	46,295	0	1,985
大玉村	1	1	6,292	3,831	2,461	0	2,461	6,292	0	3,328
鏡石町	0	0	0	0	0	0	0	0	0	0
天栄村	3	3	8,050	2,420	5,630	0	5,630	8,050	0	6,573
下郷町	0	0	0	0	0	0	0	0	0	0
檜枝岐村	0	0	0	0	0	0	0	0	0	0
只見町	1	0	15,888	528	15,360	0	15,360	15,888	0	57
南会津町	1	1	42,832	39,860	2,972	0	2,972	42,832	0	11,908
北塩原村	0	0	0	0	0	0	0	0	0	0
西会津町	1	0	2,336	1,969	367	0	367	2,336	0	341
磐梯町	0	0	0	0	0	0	0	0	0	0
猪苗代町	6	4	45,887	45,028	859	0	859	45,887	0	18,075
会津坂下町	0	0	0	0	0	0	0	0	0	0
湯川村	0	0	0	0	0	0	0	0	0	0
柳津町	0	0	0	0	0	0	0	0	0	0
三島町	0	0	0	0	0	0	0	0	0	0
金山町	1	0	67,367	30,016	37,351	0	37,351	67,367	0	23,069
昭和村	0	0	0	0	0	0	0	0	0	0
会津美里町	2	1	176	151	25	0	25	176	0	0
西郷村	0	0	0	0	0	0	0	0	0	0
泉崎村	0	0	0	0	0	0	0	0	0	0
中島村	0	0	0	0	0	0	0	0	0	0
矢吹町	0	0	0	0	0	0	0	0	0	0
棚倉町	0	0	0	0	0	0	0	0	0	0
矢祭町	0	0	0	0	0	0	0	0	0	0
塙町	0	0	0	0	0	0	0	0	0	0
鮫川村	0	0	0	0	0	0	0	0	0	0
石川町	2	2	31,345	331	31,014	0	31,014	31,345	0	377
玉川村	0	0	0	0	0	0	0	0	0	0
平田村	0	0	0	0	0	0	0	0	0	0
浅川町	0	0	0	0	0	0	0	0	0	0
古殿町	0	0	0	0	0	0	0	0	0	0
三春町	0	0	0	0	0	0	0	0	0	0
小野町	0	0	0	0	0	0	0	0	0	0
広野町	0	0	0	0	0	0	0	0	0	0
檜葉町	0	0	0	0	0	0	0	0	0	0
富岡町	0	0	0	0	0	0	0	0	0	0
川内村	0	0	0	0	0	0	0	0	0	0
大熊町	0	0	0	0	0	0	0	0	0	0
双葉町	0	0	0	0	0	0	0	0	0	0
浪江町	2	2	2,246	284	1,962	0	1,962	2,246	0	0
葛尾村	0	0	0	0	0	0	0	0	0	0
新地町	0	0	0	0	0	0	0	0	0	0
飯館村	0	0	0	0	0	0	0	0	0	0
町村計	29	18	278,949	132,422	146,527	0	146,527	278,949	0	69,055
合計	79	67	962,661	452,826	509,835	9,671	500,164	962,661	213	154,606

第36表 市町村別財産区及び決算の状況

(単位:千円)

市町村名	収入総額						支出総額			
	2財産収入			3繰入金	4その他の収入		(b)	1総務費 (議会費を 含む。)	2財産費	
	(1)財産運用収入	(2)財産売払収入	(3)分収交付金		(1)市町村から のもの	(2)積立金 取崩し額				
福島市	223	0	0	0	0	0	237,994	186,164	57,484	128,680
会津若松市	0	0	0	0	0	0	0	0	0	0
郡山市	12,127	1,411	5,893	996	0	996	210,051	17,639	7,576	4,926
いわき市	21,003	25,223	0	14,603	0	14,603	21,956	65,662	3,529	25,554
白河市	15	0	0	1,653	0	1,653	3	1,671	256	265
須賀川市	14,451	0	0	0	0	0	9,360	14,140	622	12,791
喜多方市	14	0	0	0	0	0	66,119	1,948	424	0
相馬市	0	0	0	0	0	0	0	0	0	0
二本松市	233	0	0	3,869	0	3,869	2,721	6,241	904	568
田村市	0	0	0	0	0	0	0	0	0	0
南相馬市	1,002	0	0	3,080	0	3,080	53	3,823	743	3,080
伊達市	3,956	0	0	19,837	0	19,837	5,653	23,116	858	1,258
本宮市	0	0	0	0	0	0	0	0	0	0
市計	53,024	26,634	5,893	44,038	0	44,038	553,910	320,404	72,396	177,122
桑折町	36	2,384	0	0	0	0	551	84	84	0
国見町	201	721	0	5,602	20	5,582	740	6,045	5,744	226
川俣町	195	1,790	0	100	0	100	44,210	1,875	484	1,388
大玉村	3,328	0	0	0	0	0	2,964	3,831	1,083	1,677
鏡石町	0	0	0	0	0	0	0	0	0	0
天栄村	23	5,325	1,225	221	0	221	1,256	2,420	573	73
下郷町	0	0	0	0	0	0	0	0	0	0
檜枝岐村	0	0	0	0	0	0	0	0	0	0
只見町	57	0	0	0	0	0	15,831	528	528	0
南会津町	338	10,354	1,216	0	0	0	30,924	39,860	2,837	22,968
北塩原村	0	0	0	0	0	0	0	0	0	0
西会津町	341	0	0	1,629	0	1,629	366	1,969	871	283
磐梯町	0	0	0	0	0	0	0	0	0	0
猪苗代町	18,075	0	0	964	0	964	26,848	45,028	2,449	3,743
会津坂下町	0	0	0	0	0	0	0	0	0	0
湯川村	0	0	0	0	0	0	0	0	0	0
柳津町	0	0	0	0	0	0	0	0	0	0
三島町	0	0	0	0	0	0	0	0	0	0
金山町	0	0	23,069	0	0	0	44,298	30,016	7,558	21,970
昭和村	0	0	0	0	0	0	0	0	0	0
会津美里町	0	0	0	151	151	0	25	151	151	0
西郷村	0	0	0	0	0	0	0	0	0	0
泉崎村	0	0	0	0	0	0	0	0	0	0
中島村	0	0	0	0	0	0	0	0	0	0
矢吹町	0	0	0	0	0	0	0	0	0	0
棚倉町	0	0	0	0	0	0	0	0	0	0
矢祭町	0	0	0	0	0	0	0	0	0	0
塙町	0	0	0	0	0	0	0	0	0	0
鮫川村	0	0	0	0	0	0	0	0	0	0
石川町	377	0	0	0	0	0	30,968	331	178	153
玉川村	0	0	0	0	0	0	0	0	0	0
平田村	0	0	0	0	0	0	0	0	0	0
浅川町	0	0	0	0	0	0	0	0	0	0
古殿町	0	0	0	0	0	0	0	0	0	0
三春町	0	0	0	0	0	0	0	0	0	0
小野町	0	0	0	0	0	0	0	0	0	0
広野町	0	0	0	0	0	0	0	0	0	0
檜葉町	0	0	0	0	0	0	0	0	0	0
富岡町	0	0	0	0	0	0	0	0	0	0
川内村	0	0	0	0	0	0	0	0	0	0
大熊町	0	0	0	0	0	0	0	0	0	0
双葉町	0	0	0	0	0	0	0	0	0	0
浪江町	0	0	0	0	0	0	2,246	284	225	59
葛尾村	0	0	0	0	0	0	0	0	0	0
新地町	0	0	0	0	0	0	0	0	0	0
飯館村	0	0	0	0	0	0	0	0	0	0
町村計	22,971	20,574	25,510	8,667	171	8,496	201,227	132,422	22,765	52,540
合計	75,995	47,208	31,403	52,705	171	52,534	755,137	452,826	95,161	229,662

第36表 市町村別財産区及び決算の状況

(単位:千円)

市町村名	支出総額					
	2財産費		3市町村財政への寄与	4住民等への補助金	5積立金	6その他の支出
	(1)山林	(2)その他				
福島市	1,017	127,663	0	0	0	0
会津若松市	0	0	0	0	0	0
郡山市	4,926	0	5,137	0	0	0
いわき市	16,190	9,364	0	0	36,579	0
白河市	265	0	603	529	18	0
須賀川市	8,508	4,283	0	0	727	0
喜多方市	0	0	1,524	0	0	0
相馬市	0	0	0	0	0	0
二本松市	0	568	0	3,013	1,756	0
田村市	0	0	0	0	0	0
南相馬市	3,080	0	0	0	0	0
伊達市	769	489	20,944	0	56	0
本宮市	0	0	0	0	0	0
市計	34,755	142,367	28,208	3,542	39,136	0
桑折町	0	0	0	0	0	0
国見町	226	0	73	0	2	0
川俣町	1,388	0	0	0	3	0
大玉村	1,677	0	0	70	1,001	0
鏡石町	0	0	0	0	0	0
天栄村	73	0	210	0	1,564	0
下郷町	0	0	0	0	0	0
檜枝岐村	0	0	0	0	0	0
只見町	0	0	0	0	0	0
南会津町	22,968	0	1,000	1,439	11,616	0
北塩原村	0	0	0	0	0	0
西会津町	283	0	0	0	0	815
磐梯町	0	0	0	0	0	0
猪苗代町	3,743	0	1,197	36,775	864	0
会津坂下町	0	0	0	0	0	0
湯川村	0	0	0	0	0	0
柳津町	0	0	0	0	0	0
三島町	0	0	0	0	0	0
金山町	21,970	0	488	0	0	0
昭和村	0	0	0	0	0	0
会津美里町	0	0	0	0	0	0
西郷村	0	0	0	0	0	0
泉崎村	0	0	0	0	0	0
中島村	0	0	0	0	0	0
矢吹町	0	0	0	0	0	0
棚倉町	0	0	0	0	0	0
矢祭町	0	0	0	0	0	0
塙町	0	0	0	0	0	0
鮫川村	0	0	0	0	0	0
石川町	153	0	0	0	0	0
玉川村	0	0	0	0	0	0
平田村	0	0	0	0	0	0
浅川町	0	0	0	0	0	0
古殿町	0	0	0	0	0	0
三春町	0	0	0	0	0	0
小野町	0	0	0	0	0	0
広野町	0	0	0	0	0	0
檜葉町	0	0	0	0	0	0
富岡町	0	0	0	0	0	0
川内村	0	0	0	0	0	0
大熊町	0	0	0	0	0	0
双葉町	0	0	0	0	0	0
浪江町	59	0	0	0	0	0
葛尾村	0	0	0	0	0	0
新地町	0	0	0	0	0	0
飯館村	0	0	0	0	0	0
町村計	52,540	0	2,968	38,284	15,050	815
合計	87,295	142,367	31,176	41,826	54,186	815

Ⅶ 令和6年度国民健康保険事業会計決算の状況

第37表 国民健康保険事業会計(事業勘定)決算の状況

(単位:千円)

市町村名	歳入合計 C	歳出合計								
		1保険税	2国庫支出金	3県支出金	(1)保険給付費等交付金			(2)財政安定化基金交付金	(3)財源補てん的なもの A	(4)その他のもの
					①普通交付税	②特別交付税				
福島市	23,964,015	4,178,198	42,008	16,381,319	16,368,787	16,058,644	310,143	0	0	12,532
会津若松市	10,802,215	1,876,289	10,769	7,283,563	7,279,547	7,141,248	138,299	0	4,016	0
郡山市	27,989,106	5,221,980	6,290	19,147,390	19,135,009	18,777,606	357,403	0	12,381	0
いわき市	27,985,868	4,712,487	31,042	20,432,869	20,421,622	19,945,655	475,967	0	0	11,247
白河市	5,435,891	889,436	813	3,835,552	3,832,899	3,741,917	90,982	0	0	2,653
須賀川市	7,625,524	1,418,702	12,111	5,152,243	5,149,093	5,034,968	114,125	0	0	3,150
喜多方市	4,961,925	802,280	7,803	3,609,436	3,607,535	3,497,756	109,779	0	0	1,901
相馬市	3,665,283	667,752	9,325	2,627,964	2,626,674	2,475,147	151,527	0	1,290	0
二本松市	5,139,454	848,162	1,304	3,719,520	3,717,723	3,620,019	97,704	0	0	1,797
田村市	3,409,985	617,386	20,597	2,360,361	2,359,355	2,234,346	125,009	0	0	1,006
南相馬市	8,418,860	766,413	310,500	6,369,126	6,368,581	4,821,365	1,547,216	0	0	545
伊達市	6,040,313	1,143,992	13,354	4,377,656	4,375,875	4,256,511	119,364	0	0	1,781
本宮市	2,496,094	433,242	1,895	1,770,890	1,769,736	1,698,568	71,168	0	0	1,154
市計	137,934,533	23,576,319	467,811	97,067,889	97,012,436	93,303,750	3,708,686	0	17,687	37,766
桑折町	1,266,933	224,733	3,864	866,943	866,367	838,907	27,460	0	0	576
国見町	1,006,013	195,157	94	695,283	694,969	653,365	41,604	0	314	0
川俣町	1,453,642	177,386	12,564	1,025,856	1,025,704	953,793	71,911	0	0	152
大玉村	814,798	132,956	2,607	557,895	557,640	543,037	14,603	0	0	255
鏡石町	1,247,958	187,608	1,163	905,047	904,572	841,267	63,305	0	475	0
天栄村	615,543	99,885	1,300	434,808	433,462	410,041	23,421	0	0	1,346
下郷町	698,818	106,833	1,849	461,196	460,650	448,360	12,290	0	0	546
榎枝岐村	57,404	7,850	1,760	36,542	36,514	29,410	7,104	0	0	28
只見町	401,893	53,503	1,145	313,125	312,997	275,555	37,442	0	0	128
南会津町	1,508,280	277,402	3,350	1,046,379	1,045,957	1,005,919	40,038	0	422	0
北塩原村	279,251	51,942	1,573	179,320	179,268	161,649	17,619	0	0	52
西会津町	705,886	104,997	1,767	528,953	528,808	498,699	30,109	0	145	0
磐梯町	379,078	56,011	1,607	263,077	262,926	244,212	18,714	0	151	0
猪苗代町	1,496,584	273,812	1,229	1,068,167	1,067,799	1,034,793	33,006	0	0	368
会津坂下町	1,719,711	286,617	3,307	1,204,897	1,204,445	1,165,927	38,518	0	0	452
湯川村	312,237	57,382	1,588	208,149	208,078	199,253	8,825	0	0	71
柳津町	400,766	59,804	1,599	275,532	275,410	244,144	31,266	0	0	122
三島町	159,021	20,745	0	114,879	114,864	105,494	9,370	0	0	155
金山町	276,148	31,148	1,578	194,666	194,653	165,983	28,670	0	0	13
昭和村	215,483	34,777	1,577	157,654	142,944	133,118	9,826	0	14,678	32
会津美里町	2,233,844	362,243	1,157	1,558,796	1,557,750	1,515,725	42,025	0	1,046	0
西郷村	1,768,175	312,070	1,524	1,194,549	1,194,177	1,169,776	24,401	0	372	0
泉崎村	686,459	128,956	1,496	443,537	443,305	418,404	24,901	0	0	232
中島村	544,389	112,410	1,294	340,779	340,693	325,289	15,404	0	0	86
矢吹町	1,564,472	297,284	1,250	1,114,601	1,113,833	1,078,855	34,978	0	768	0
棚倉町	1,259,065	189,933	2,879	891,296	890,912	854,981	35,931	0	384	0
矢祭町	600,968	106,196	1,206	408,689	408,456	391,691	16,765	0	0	233
塙町	947,745	141,539	1,760	649,655	649,434	626,999	22,435	0	221	0
鮫川村	469,518	71,389	2,310	348,450	348,375	327,547	20,828	0	0	75
石川町	1,557,042	264,945	5,932	1,071,600	1,071,163	1,050,668	20,495	0	0	437
玉川村	690,392	97,420	1,138	463,068	462,769	443,242	19,527	0	0	299
平田村	681,226	96,579	1,138	487,029	486,807	461,402	25,405	0	0	222
浅川町	546,851	88,079	1,760	379,173	378,912	364,104	14,808	0	0	261
古殿町	524,890	96,466	1,980	353,379	353,207	341,572	11,635	0	0	172
三春町	1,643,913	274,485	4,160	1,167,284	1,166,790	1,124,785	42,005	0	494	0
小野町	1,017,633	161,454	265	660,249	659,974	641,535	18,439	0	0	275
広野町	723,213	97,261	27,328	472,195	472,187	363,541	108,646	0	8	0
楢葉町	1,252,939	97,676	62,053	878,438	878,408	627,693	250,715	0	0	30
富岡町	2,328,542	37,001	134,991	1,736,494	1,736,494	1,186,237	550,257	0	0	0
川内村	487,766	44,220	16,370	382,896	382,896	265,510	117,386	0	0	0
大熊町	2,179,062	18,520	173,298	1,766,316	1,766,275	1,062,658	703,617	0	0	41
双葉町	1,318,118	10,424	91,100	1,054,134	1,054,134	678,286	375,848	0	0	0
浪江町	3,550,881	52,882	202,676	2,811,901	2,811,901	1,853,351	958,550	0	0	0
葛尾村	423,057	8,018	24,192	261,696	261,696	159,747	101,949	0	0	0
新地町	879,729	124,834	1,134	658,950	658,632	603,445	55,187	0	0	318
飯館村	1,100,536	10,815	63,699	819,799	819,772	541,881	277,891	0	0	27
町村計	45,995,872	5,743,647	873,611	32,913,321	32,886,979	28,431,850	4,455,129	0	19,478	6,864
合計	183,930,405	29,319,966	1,341,422	129,981,210	129,899,415	121,735,600	8,163,815	0	37,165	44,630

第37表 国民健康保険事業会計(事業勘定)決算の状況

(単位:千円)

市町村名	4他会計繰入金						5基金繰入金	6繰越金	7地方債	8その他の収入
	(1)財源補填的なもの B	(2)保険基金安定制度に係るもの	(3)その他のもの		(3)その他のもの					
			①保険料軽減分	②保険者支援分						
福島市	1,980,832	172,076	1,162,528	749,215	413,313	646,228	0	1,327,612	0	54,046
会津若松市	1,364,925	223,206	580,942	381,924	199,018	560,777	0	218,992	0	47,677
郡山市	2,720,307	403,001	1,550,657	1,010,701	539,956	766,649	258,412	502,562	0	132,165
いわき市	2,694,106	490,974	1,601,604	1,057,023	544,581	601,528	45,090	18,977	0	51,297
白河市	492,391	58,030	257,430	166,287	91,143	176,931	118,533	77,503	0	21,663
須賀川市	621,797	15,000	455,715	302,596	153,119	151,082	0	415,217	0	5,454
喜多方市	477,575	75,334	236,135	150,450	85,685	166,106	20,000	32,867	0	11,964
相馬市	305,719	0	192,283	124,348	67,935	113,436	1,814	30,770	0	21,939
二本松市	410,920	42,884	244,412	158,126	86,286	123,624	9,730	131,610	0	18,208
田村市	322,779	57,441	197,042	131,349	65,693	68,296	0	84,024	0	4,838
南相馬市	616,379	5,346	330,800	223,094	107,706	280,233	270,781	63,707	0	21,954
伊達市	488,717	30,823	328,733	218,139	110,594	129,161	0	1,898	0	14,696
本宮市	194,658	5,200	125,553	82,506	43,047	63,905	17,714	51,194	0	26,501
市計	12,691,105	1,579,315	7,263,834	4,755,758	2,508,076	3,847,956	742,074	2,956,933	0	432,402
桑折町	113,560	0	60,199	38,799	21,400	53,361	0	55,385	2,448	0
国見町	94,262	8,810	50,827	32,808	18,019	34,625	21,076	0	0	141
川俣町	152,062	24,161	75,493	51,639	23,854	52,408	35,642	48,961	0	1,171
大玉村	75,608	8,727	40,478	26,781	13,697	26,403	0	44,625	0	1,107
鏡石町	136,373	0	54,756	35,737	19,019	81,617	6,949	8,826	0	1,992
天栄村	48,619	2,218	30,297	20,084	10,213	16,104	0	30,851	0	80
下郷町	74,122	8,807	31,162	19,949	11,213	34,153	0	54,716	0	102
榎枝岐村	7,684	252	1,532	965	567	5,900	3,106	444	0	18
只見町	22,158	0	15,919	10,445	5,474	6,239	10,505	1,441	0	16
南会津町	135,533	16,213	80,520	51,907	28,613	38,800	0	43,691	0	1,925
北塩原村	33,841	6,391	19,413	13,523	5,890	8,037	2,000	9,919	0	656
西会津町	57,900	11,627	34,470	22,709	11,761	11,803	8,037	3,631	0	601
磐梯町	37,227	5,999	15,751	10,172	5,579	15,477	14,000	6,915	0	241
猪苗代町	114,766	6,411	70,046	45,492	24,554	38,309	18,064	10,752	0	9,794
会津坂下町	171,370	28,468	85,315	56,886	28,429	57,587	0	51,366	0	2,154
湯川村	35,566	1,500	13,079	8,384	4,695	20,987	0	9,020	0	532
柳津町	49,489	5,775	18,763	11,997	6,766	24,951	0	14,217	0	125
三島町	18,303	3,720	7,427	4,554	2,873	7,156	2,000	3,010	0	84
金山町	26,351	3,659	10,307	6,771	3,536	12,385	0	22,161	0	244
昭和村	16,614	1,022	8,388	5,406	2,982	7,204	4,500	332	0	29
会津美里町	205,611	36,403	110,072	72,493	37,579	59,136	0	98,086	0	7,951
西郷村	145,520	10,495	85,744	58,354	27,390	49,281	49,296	53,563	0	11,653
泉崎村	81,174	0	40,877	27,698	13,179	40,297	0	10,378	0	20,918
中島村	47,351	0	26,481	16,844	9,637	20,870	0	41,387	0	1,168
矢吹町	128,727	17,455	79,650	51,956	27,694	31,622	10,000	7,226	0	5,384
棚倉町	120,399	11,087	59,072	38,891	20,181	50,240	33,000	18,240	0	3,318
矢祭町	65,082	0	28,525	18,597	9,928	36,557	0	15,430	0	4,365
塙町	105,734	13,700	41,012	26,927	14,085	51,022	36,309	10,826	0	1,922
鮫川村	43,335	1,824	20,833	13,588	7,245	20,678	2,000	1,763	0	271
石川町	150,609	20,447	77,717	51,113	26,604	52,445	0	52,193	0	11,763
玉川村	70,899	10,923	33,098	21,931	11,167	26,878	0	57,319	0	548
平田村	71,371	0	33,622	22,164	11,458	37,749	0	23,496	0	1,613
浅川町	63,834	0	26,432	17,361	9,071	37,402	7,500	5,581	0	924
古殿町	46,527	17,310	29,217	19,664	9,553	0	0	25,109	0	1,429
三春町	160,625	23,943	92,359	62,185	30,174	44,323	0	35,593	0	1,766
小野町	102,626	0	50,915	33,977	16,938	51,711	0	92,153	0	886
広野町	59,560	0	31,239	20,374	10,865	28,321	0	66,328	0	541
榎葉町	115,303	19,272	67,598	45,414	22,184	28,433	92	99,242	0	135
富岡町	193,765	0	121,192	83,051	38,141	72,573	0	224,545	0	1,746
川内村	29,048	0	19,006	12,696	6,310	10,042	0	11,894	0	3,338
大熊町	138,648	0	100,430	66,929	33,501	38,218	0	81,706	0	574
双葉町	91,202	0	68,855	45,624	23,231	22,347	0	71,121	0	137
浪江町	246,236	5,000	175,419	119,958	55,461	65,817	0	233,168	0	4,018
葛尾村	51,600	29,163	16,530	10,953	5,577	5,907	0	77,530	0	21
新地町	79,957	0	33,671	22,271	11,400	46,286	0	13,910	0	944
飯館村	94,884	0	56,244	38,875	17,369	38,640	0	109,631	0	1,708
町村計	4,131,035	360,782	2,249,952	1,494,896	755,056	1,520,301	264,076	1,957,681	2,448	110,053
合計	16,822,140	1,940,097	9,513,786	6,250,654	3,263,132	5,368,257	1,006,150	4,914,614	2,448	542,455

第37表 国民健康保険事業会計(事業勘定)決算の状況

(単位:千円)

市町村名	歳出合計									
	E	1総務費					2保険給付費			
		(1)一般管理費	(2)賦課徴収費	(3)連合会負担金	(4)その他の総務費	(1)療養諸費等	(2)その他の給付費	(3)診療報酬審査支払手数料		
福島市	22,782,659	471,524	147,190	281,776	18,829	23,729	16,209,154	16,102,717	49,878	56,559
会津若松市	10,575,814	422,902	240,608	150,161	8,973	23,160	7,218,795	6,242,155	951,435	25,205
郡山市	27,502,775	622,472	321,805	230,261	22,958	47,448	19,001,863	18,869,603	69,676	62,584
いわき市	27,929,140	417,325	224,102	119,017	21,978	52,228	20,185,284	20,042,804	73,614	68,866
白河市	5,317,355	128,004	87,605	30,580	5,376	4,443	3,802,609	3,776,880	13,831	11,898
須賀川市	7,063,310	185,510	130,304	30,901	8,547	15,758	5,078,480	5,046,329	16,030	16,121
喜多方市	4,890,213	113,231	63,894	31,217	4,979	13,141	3,526,587	3,506,511	10,202	9,874
相馬市	3,610,020	75,726	57,610	1,910	2,823	13,383	2,531,458	2,513,514	9,986	7,958
二本松市	5,028,777	101,150	91,455	5,377	4,185	133	3,651,734	3,161,717	478,856	11,161
田村市	3,280,168	50,692	37,436	9,693	3,036	527	2,345,672	2,331,062	6,550	8,060
南相馬市	8,367,636	152,713	118,801	12,977	5,749	15,186	6,250,072	6,122,639	108,590	18,843
伊達市	5,983,734	110,497	80,279	24,758	4,940	520	4,300,582	4,271,296	14,549	14,737
本宮市	2,456,016	56,276	27,770	14,374	2,150	11,982	1,728,241	1,716,932	5,596	5,713
市計	134,787,617	2,908,022	1,628,859	943,002	114,523	221,638	95,830,531	93,704,159	1,808,793	317,579
桑折町	1,210,358	42,032	36,236	4,033	1,482	281	845,128	840,776	1,450	2,902
国見町	995,521	34,624	32,259	1,245	991	129	657,557	570,600	84,554	2,403
川俣町	1,398,812	35,197	25,760	7,446	1,701	290	987,438	983,481	1,050	2,907
大玉村	780,432	15,748	11,521	2,989	1,135	103	546,426	543,924	800	1,702
鏡石町	1,240,157	28,128	11,764	12,086	1,888	2,390	851,511	848,835	0	2,676
天栄村	582,681	15,723	11,945	2,831	803	144	412,926	410,576	950	1,400
下郷町	630,216	32,871	19,526	11,671	770	904	448,749	446,635	1,050	1,064
檜枝岐村	57,025	8,529	8,339	0	173	17	29,409	29,252	50	107
只見町	400,990	3,395	1,930	351	819	295	276,935	231,637	44,619	679
南会津町	1,446,060	43,862	34,335	2,995	1,301	5,231	1,014,004	864,904	146,462	2,638
北塩原村	272,227	7,173	6,459	122	382	210	162,621	161,888	100	633
西会津町	693,603	18,589	14,034	3,664	668	223	505,029	502,644	1,100	1,285
磐梯町	373,144	17,472	16,863	27	426	156	246,143	215,500	29,796	847
猪苗代町	1,468,092	50,215	4,860	28,711	1,744	14,900	1,044,322	1,037,973	3,000	3,349
会津坂下町	1,674,430	57,975	50,512	3,827	1,894	1,742	1,177,991	1,014,818	159,850	3,323
湯川村	309,255	21,354	20,385	401	374	194	200,148	175,417	23,990	741
柳津町	390,287	25,993	19,722	4,915	795	561	245,983	244,374	1,050	559
三島町	158,514	10,164	7,996	1,659	435	74	105,813	92,447	13,366	0
金山町	247,642	13,045	12,650	0	282	113	166,969	166,470	100	399
昭和村	215,207	8,875	8,170	24	636	45	131,754	131,080	300	374
会津美里町	2,100,077	41,972	37,439	2,076	2,410	47	1,531,177	1,522,963	3,138	5,076
西郷村	1,729,287	36,699	28,649	5,824	2,153	73	1,184,849	1,174,525	6,788	3,536
泉崎村	635,555	25,700	21,690	3,282	633	95	422,579	418,859	2,332	1,388
中島村	501,600	17,395	13,701	3,155	509	30	329,541	328,309	150	1,082
矢吹町	1,550,168	35,410	33,116	742	1,510	42	1,087,692	1,080,466	3,801	3,425
棚倉町	1,229,439	45,974	41,432	3,362	1,131	49	862,949	743,291	117,175	2,483
矢祭町	567,474	22,662	19,085	2,776	775	26	399,752	341,486	57,173	1,093
塙町	926,254	50,400	26,756	22,097	1,331	216	631,347	626,927	2,701	1,719
鮫川村	463,038	15,742	9,907	5,269	405	161	328,082	326,845	500	737
石川町	1,515,233	50,022	45,747	2,618	1,382	275	1,065,998	1,058,471	4,201	3,326
玉川村	626,234	23,424	13,355	9,381	656	32	448,000	387,174	59,259	1,567
平田村	672,998	24,066	11,201	10,586	2,227	52	465,895	464,193	435	1,267
浅川町	533,114	24,581	4,824	8,692	581	10,484	367,958	365,259	1,450	1,249
古殿町	499,905	14,723	13,187	825	545	166	342,853	304,506	37,110	1,237
三春町	1,574,941	42,286	35,468	4,163	2,065	590	1,140,416	994,705	141,695	4,016
小野町	958,143	35,442	28,331	5,847	978	286	648,479	558,617	88,121	1,741
広野町	659,198	26,050	20,392	389	959	4,310	482,122	479,314	1,300	1,508
檜葉町	1,124,077	26,371	21,480	3,952	853	86	837,923	828,925	6,367	2,631
富岡町	2,206,339	40,410	36,938	774	2,504	194	1,591,409	1,574,821	11,586	5,002
川内村	463,771	8,454	6,082	1,739	559	74	355,408	353,862	688	858
大熊町	2,088,768	39,260	32,247	5,580	1,299	134	1,441,559	1,432,806	4,439	4,314
双葉町	1,237,405	21,522	20,485	130	862	45	914,171	909,221	1,888	3,062
浪江町	3,344,141	54,802	46,978	5,068	2,174	582	2,493,356	2,478,700	7,188	7,468
葛尾村	315,433	31,147	30,467	0	656	24	215,417	214,022	817	578
新地町	837,206	37,856	35,715	355	1,211	575	609,557	607,136	650	1,771
飯館村	982,986	21,773	19,701	2	1,218	852	726,798	723,945	700	2,153
町村計	43,887,437	1,305,107	1,009,639	197,681	50,285	47,502	30,982,143	29,812,579	1,075,289	94,275
合計	178,675,054	4,213,129	2,638,498	1,140,683	164,808	269,140	126,812,674	123,516,738	2,884,082	411,854

第37表 国民健康保険事業会計(事業勘定)決算の状況

(単位:千円)

市町村名	歳出の内訳									
	3国民健康保険 事業費納付金	4共同事業拠 出金	5財政安定化 基金拠出金	6保健事業費	7基金積立金	8公債費			9繰出金	
						(1)元利償還金	(2)一時借入 金利息		(1)財源補てん 的なもの	D
福島市	5,848,822	0	0	232,280	684	0	0	0	0	0
会津若松市	2,541,102	0	0	108,168	259,560	0	0	0	16,437	16,437
郡山市	6,982,548	0	0	321,756	503,029	0	0	0	18,815	0
いわき市	6,976,431	0	0	294,684	23,326	0	0	0	0	0
白河市	1,307,904	0	0	71,938	0	0	0	0	0	0
須賀川市	1,705,856	0	0	85,676	1	0	0	0	0	0
喜多方市	1,146,388	0	0	48,082	50,010	0	0	0	0	0
相馬市	959,878	0	0	29,057	16	0	0	0	0	0
二本松市	1,186,611	0	0	71,828	396	0	0	0	11,945	0
田村市	835,665	0	0	35,605	0	0	0	0	0	0
南相馬市	1,806,122	0	0	85,677	29,355	0	0	0	2,020	2,020
伊達市	1,472,592	0	0	87,197	15	0	0	0	7,557	0
本宮市	624,341	0	0	28,302	87	0	0	0	14,742	0
市計	33,394,260	0	0	1,500,250	866,479	0	0	0	71,516	18,457
桑折町	289,390	0	0	27,820	5,002	0	0	0	0	0
国見町	255,887	0	0	30,156	9,216	0	0	0	7,114	0
川俣町	294,452	0	0	23,642	39,007	0	0	0	18,186	14,961
大玉村	178,656	0	0	13,392	25,000	0	0	0	0	0
鏡石町	294,500	0	0	25,916	38,707	0	0	0	0	0
天栄村	135,614	0	0	12,805	21	0	0	0	3,016	0
下郷町	141,517	0	0	6,781	8	0	0	0	0	0
檜枝岐村	13,365	0	0	694	4,811	0	0	0	193	193
只見町	85,505	0	0	4,798	7	0	0	0	29,561	0
南会津町	329,592	0	0	27,278	30,003	0	0	0	98	0
北塩原村	77,773	0	0	12,933	8,001	0	0	0	1,910	0
西会津町	150,648	0	0	8,988	3,649	0	0	0	6,123	2,498
磐梯町	92,027	0	0	11,665	5,011	0	0	0	0	0
猪苗代町	352,348	0	0	20,640	6	0	0	0	0	0
会津坂下町	384,862	0	0	32,325	20,066	0	0	0	0	0
湯川村	75,263	0	0	4,980	5,000	0	0	0	2,225	0
柳津町	92,839	0	0	11,615	16	0	0	0	13,484	13,484
三島町	32,999	0	0	8,598	0	0	0	0	0	0
金山町	45,877	0	0	2,932	25	0	0	0	18,420	18,420
昭和村	58,062	0	0	1,820	1	0	0	0	14,678	14,678
会津美里町	481,791	0	0	34,452	29	0	0	0	8,053	0
西郷村	434,480	0	0	18,561	49,472	0	0	0	3,753	0
泉崎村	158,818	0	0	27,845	0	0	0	0	0	0
中島村	145,767	0	0	8,774	0	0	0	0	0	0
矢吹町	394,538	0	0	30,504	5	0	0	0	0	0
棚倉町	286,566	0	0	30,850	1	0	0	0	0	0
矢祭町	132,420	0	0	10,854	772	0	0	0	1,014	0
塙町	222,772	0	0	9,375	10,601	0	0	0	0	0
鮫川村	102,931	0	0	6,736	2	0	0	0	8,449	8,449
石川町	333,364	0	0	22,003	41,884	0	0	0	0	0
玉川村	138,668	0	0	15,046	0	0	0	0	500	0
平田村	149,957	0	0	20,963	10,000	0	0	0	971	0
浅川町	131,221	0	0	6,543	1,550	0	0	0	0	0
古殿町	121,342	0	0	10,743	10,000	0	0	0	0	0
三春町	367,013	0	0	23,068	353	0	0	0	298	0
小野町	254,874	0	0	11,861	29	0	0	0	6,180	0
広野町	136,953	0	0	6,907	27	0	0	0	4,353	0
楡葉町	232,653	0	0	13,496	0	0	0	0	1,924	1,924
富岡町	417,570	0	0	22,399	100,535	0	0	0	3,813	0
川内村	72,671	0	0	6,570	0	0	0	0	14,332	14,332
大熊町	389,061	0	0	13,976	188,242	0	0	0	1,076	0
双葉町	242,691	0	0	5,780	20,132	0	0	0	0	0
浪江町	607,211	0	0	30,816	117,908	0	0	0	33,159	29,679
葛尾村	55,436	0	0	5,745	7	0	0	0	6,369	0
新地町	178,936	0	0	9,819	8	0	0	0	0	0
飯館村	183,844	0	0	7,403	40,026	0	0	0	0	0
町村計	9,754,724	0	0	700,867	785,140	0	0	0	209,252	118,618
合計	43,148,984	0	0	2,201,117	1,651,619	0	0	0	280,768	137,075

第37表 国民健康保険事業会計(事業勘定)決算の状況

(単位:千円)

市町村名	歳出の内訳			歳入歳出差引額 C-E F	収 支			Gに対する保 険給付費等交 付金(一般) J
	9繰出金	10前年度繰上 充用金	11その他の支 出		繰越又は支払繰延等			
	(2)その他の もの				療養諸費等 G	その他の経費 H	計 I	
福島市	0	0	20,195	1,181,356	0	0	0	0
会津若松市	0	0	8,850	226,401	0	0	0	0
郡山市	18,815	0	52,292	486,331	0	0	0	0
いわき市	0	0	32,090	56,728	0	0	0	0
白河市	0	0	6,900	118,536	0	0	0	0
須賀川市	0	0	7,787	562,214	0	0	0	0
喜多方市	0	0	5,915	71,712	0	0	0	0
相馬市	0	0	13,885	55,263	0	0	0	0
二本松市	11,945	0	5,113	110,677	0	0	0	0
田村市	0	0	12,534	129,817	0	0	0	0
南相馬市	0	0	41,677	51,224	0	0	0	0
伊達市	7,557	0	5,294	56,579	0	0	0	0
本宮市	14,742	0	4,027	40,078	0	0	0	0
市計	53,059	0	216,559	3,146,916	0	0	0	0
桑折町	0	0	986	56,575	0	0	0	0
国見町	7,114	0	967	10,492	0	10,492	10,492	0
川俣町	3,225	0	890	54,830	0	0	0	0
大玉村	0	0	1,210	34,366	0	0	0	0
鏡石町	0	0	1,395	7,801	0	0	0	0
天栄村	3,016	0	2,576	32,862	0	0	0	0
下郷町	0	0	290	68,602	0	0	0	0
檜枝岐村	0	0	24	379	0	0	0	0
只見町	29,561	0	789	903	0	0	0	0
南会津町	98	0	1,223	62,220	0	0	0	0
北塩原村	1,910	0	1,816	7,024	0	0	0	0
西会津町	3,625	0	577	12,283	0	0	0	0
磐梯町	0	0	826	5,934	0	0	0	0
猪苗代町	0	0	561	28,492	0	0	0	0
会津坂下町	0	0	1,211	45,281	0	0	0	0
湯川村	2,225	0	285	2,982	0	0	0	0
柳津町	0	0	357	10,479	0	0	0	0
三島町	0	0	940	507	0	0	0	0
金山町	0	0	374	28,506	0	0	0	0
昭和村	0	0	17	276	0	0	0	0
会津美里町	8,053	0	2,603	133,767	0	0	0	0
西郷村	3,753	0	1,473	38,888	0	0	0	0
泉崎村	0	0	613	50,904	0	0	0	0
中島村	0	0	123	42,789	0	0	0	0
矢吹町	0	0	2,019	14,304	0	0	0	0
棚倉町	0	0	3,099	29,626	0	0	0	0
矢祭町	1,014	0	0	33,494	0	0	0	0
塙町	0	0	1,759	21,491	0	0	0	0
鮫川村	0	0	1,096	6,480	0	0	0	0
石川町	0	0	1,962	41,809	0	0	0	0
玉川村	500	0	596	64,158	0	0	0	0
平田村	971	0	1,146	8,228	0	0	0	0
浅川町	0	0	1,261	13,737	0	0	0	0
古殿町	0	0	244	24,985	0	0	0	0
三春町	298	0	1,507	68,972	0	0	0	0
小野町	6,180	0	1,278	59,490	0	0	0	0
広野町	4,353	0	2,786	64,015	0	0	0	0
楡葉町	0	0	11,710	128,862	0	0	0	0
富岡町	3,813	0	30,203	122,203	0	0	0	0
川内村	0	0	6,336	23,995	0	0	0	0
大熊町	1,076	0	15,594	90,294	0	0	0	0
双葉町	0	0	33,109	80,713	0	0	0	0
浪江町	3,480	0	6,889	206,740	0	0	0	0
葛尾村	6,369	0	1,312	107,624	0	0	0	0
新地町	0	0	1,030	42,523	0	0	0	0
飯館村	0	0	3,142	117,550	0	0	0	0
町村計	90,634	0	150,204	2,108,435	0	10,492	10,492	0
合計	143,693	0	366,763	5,255,351	0	10,492	10,492	0

第37表 国民健康保険事業会計(事業勘定)決算の状況

(単位:千円)

市町村名	収 支							
	保険給付費等交付金精算額			Gに対する保 険給付費等交 付金(退職) N	保険給付費等交付金(退職分)精算額			
	精算交付額 K	精算還付額 L	K-L M		精算交付額 O	精算還付額 P	O-P Q	Q
福島市	0	7,799	▲ 7,799	0	0	0	0	0
会津若松市	0	0	0	0	0	0	0	0
郡山市	0	12,671	▲ 12,671	0	0	0	0	0
いわき市	0	2,100	▲ 2,100	0	0	0	0	0
白河市	0	0	0	0	0	0	0	0
須賀川市	0	4,381	▲ 4,381	0	0	0	0	0
喜多方市	0	0	0	0	0	0	0	0
相馬市	0	0	0	0	0	0	0	0
二本松市	0	0	0	0	0	0	0	0
田村市	0	0	0	0	0	0	0	0
南相馬市	0	0	0	0	0	0	0	0
伊達市	0	0	0	0	0	0	0	0
本宮市	0	0	0	0	0	0	0	0
市計	0	26,951	▲ 26,951	0	0	0	0	0
桑折町	30	1,550	▲ 1,520	0	0	0	0	0
国見町	0	0	0	0	0	0	0	0
川俣町	0	0	0	0	0	0	0	0
大玉村	0	0	0	0	0	0	0	0
鏡石町	0	902	▲ 902	0	0	0	0	0
天栄村	0	0	0	0	0	0	0	0
下郷町	0	0	0	0	0	0	0	0
檜枝岐村	0	0	0	0	0	0	0	0
只見町	0	200	▲ 200	0	0	0	0	0
南会津町	0	0	0	0	0	0	0	0
北塩原村	0	0	0	0	0	0	0	0
西会津町	0	0	0	0	0	0	0	0
磐梯町	0	0	0	0	0	0	0	0
猪苗代町	0	0	0	0	0	0	0	0
会津坂下町	0	0	0	0	0	0	0	0
湯川村	0	1,551	▲ 1,551	0	0	0	0	0
柳津町	0	74	▲ 74	0	0	0	0	0
三島町	0	0	0	0	0	0	0	0
金山町	0	0	0	0	0	0	0	0
昭和村	0	6,780	▲ 6,780	0	0	0	0	0
会津美里町	0	0	0	0	0	0	0	0
西郷村	0	0	0	0	0	0	0	0
泉崎村	0	0	0	0	0	0	0	0
中島村	0	0	0	0	0	0	0	0
矢吹町	0	0	0	0	0	0	0	0
棚倉町	0	0	0	0	0	0	0	0
矢祭町	0	0	0	0	0	0	0	0
塙町	8	0	8	0	0	0	0	0
鮫川村	0	0	0	0	0	0	0	0
石川町	0	0	0	0	0	0	0	0
玉川村	0	0	0	0	0	0	0	0
平田村	0	72	▲ 72	0	0	0	0	0
浅川町	0	0	0	0	0	0	0	0
古殿町	178	0	178	0	0	0	0	0
三春町	0	0	0	0	0	0	0	0
小野町	0	0	0	0	0	0	0	0
広野町	0	0	0	0	0	0	0	0
檜葉町	0	0	0	0	0	0	0	0
富岡町	0	0	0	0	0	0	0	0
川内村	0	366,000	▲ 366,000	0	0	0	0	0
大熊町	0	0	0	0	0	0	0	0
双葉町	0	0	0	0	0	0	0	0
浪江町	0	3,329	▲ 3,329	0	0	0	0	0
葛尾村	0	0	0	0	0	0	0	0
新地町	0	0	0	0	0	0	0	0
飯館村	0	60	▲ 60	0	0	0	0	0
町村計	216	380,518	▲ 380,302	0	0	0	0	0
合計	216	407,469	▲ 407,253	0	0	0	0	0

第37表 国民健康保険事業会計(事業勘定)決算の状況

(単位:千円)

市町村名	収 支				人件費 合計	R7.4.1現在 職員数	参 考				
	実質収支額		再差引収支額				R7.3.31現在 加入世帯数 (世帯)	うち退職被保険 者に係る世帯数 (世帯)	被保険者数 (人)	うち退職被保険 者等数(人)	R7.3.31現在 基金現在高
	S+M+Q R	F-I+J+N S	R-A-B+D T	S-A-B+D U							
福島市	1,173,557	1,181,356	1,001,481	1,009,280	205,779	39	31,112	0	45,093	0	1,001,750
会津若松市	226,401	226,401	15,616	15,616	290,360	47	14,661	0	21,266	0	920,912
郡山市	473,660	486,331	58,278	70,949	416,769	104	38,575	0	55,716	0	1,066,715
いわき市	54,628	56,728	▲ 436,346	▲ 434,246	236,874	47	37,212	0	52,399	0	1,736,653
白河市	118,536	118,536	60,506	60,506	79,365	15	7,263	0	10,941	0	678,431
須賀川市	557,833	562,214	542,833	547,214	110,828	15	9,102	0	13,845	0	11,412
喜多方市	71,712	71,712	▲ 3,622	▲ 3,622	78,279	15	6,079	0	9,029	0	50,022
相馬市	55,263	55,263	53,973	53,973	60,548	11	4,199	0	6,335	0	23,705
二本松市	110,677	110,677	67,793	67,793	74,160	11	6,544	0	9,709	0	542,709
田村市	129,817	129,817	72,376	72,376	30,902	5	4,581	0	7,017	0	865
南相馬市	51,224	51,224	47,898	47,898	116,510	19	8,513	0	12,935	0	960,087
伊達市	56,579	56,579	25,756	25,756	88,771	14	7,684	0	11,461	0	133,168
本宮市	40,078	40,078	34,878	34,878	38,841	7	3,254	0	4,910	0	240,367
市計	3,119,965	3,146,916	1,541,420	1,568,371	1,827,986	349	178,779	0	260,656	0	7,366,796
桑折町	55,055	56,575	55,055	56,575	26,809	3	1,512	0	2,216	0	94,099
国見町	0	0	▲ 9,124	▲ 9,124	24,568	4	1,233	0	1,880	0	48,423
川俣町	54,830	54,830	45,630	45,630	24,309	5	1,733	0	2,415	0	106,809
大玉村	34,366	34,366	25,639	25,639	7,099	1	962	0	1,437	0	49,382
鏡石町	6,899	7,801	6,424	7,326	16,414	2	1,423	0	2,238	0	0
天栄村	32,862	32,862	30,644	30,644	7,377	1	721	0	1,118	0	100,270
下郷町	68,602	68,602	59,795	59,795	24,275	3	741	0	1,079	0	53,083
檜枝岐村	379	379	320	320	4,936	1	67	0	130	0	79,824
只見町	703	903	703	903	9,776	1	505	0	721	0	69,788
南会津町	62,220	62,220	45,585	45,585	32,148	6	1,870	0	2,733	0	226,633
北塩原村	7,024	7,024	633	633	4,424	1	427	0	646	0	0
西会津町	12,283	12,283	3,009	3,009	9,532	2	869	0	1,232	0	39,765
磐梯町	5,934	5,934	▲ 216	▲ 216	12,695	2	471	0	719	0	69,602
猪苗代町	28,492	28,492	22,081	22,081	38,132	5	1,785	0	2,709	0	9,037
会津坂下町	45,281	45,281	16,813	16,813	50,660	7	2,036	0	3,095	0	140,106
湯川村	1,431	2,982	▲ 69	1,482	15,896	6	404	0	642	0	12,249
柳津町	10,405	10,479	18,114	18,188	22,846	4	414	0	605	0	37,020
三島町	507	507	▲ 3,213	▲ 3,213	11,229	2	224	0	307	0	27,356
金山町	28,506	28,506	43,267	43,267	9,527	2	287	0	384	0	74,982
昭和村	▲ 6,504	276	▲ 7,526	▲ 746	5,395	1	232	0	347	0	30,352
会津美里町	133,767	133,767	96,318	96,318	31,802	5	2,759	0	4,260	0	311,835
西郷村	38,888	38,888	28,021	28,021	21,576	4	2,331	0	3,420	0	165,255
泉崎村	50,904	50,904	50,904	50,904	21,985	3	795	0	1,200	0	39,008
中島村	42,789	42,789	42,789	42,789	8,866	2	583	0	951	0	0
矢吹町	14,304	14,304	▲ 3,919	▲ 3,919	26,026	5	2,116	0	3,234	0	234,905
棚倉町	29,626	29,626	18,155	18,155	40,182	6	1,649	0	2,472	0	35,696
矢祭町	33,494	33,494	33,494	33,494	14,104	2	696	0	1,057	0	5,145
塙町	21,499	21,491	7,578	7,570	40,474	6	1,109	0	1,685	0	35,178
鮫川村	6,480	6,480	13,105	13,105	9,217	2	455	0	716	0	38,463
石川町	41,809	41,809	21,362	21,362	34,053	6	1,953	0	2,967	0	329,556
玉川村	64,158	64,158	53,235	53,235	15,658	3	807	0	1,269	0	75,321
平田村	8,156	8,228	8,156	8,228	16,836	2	804	0	1,224	0	16,043
浅川町	13,737	13,737	13,737	13,737	17,187	3	733	0	1,081	0	21,983
古殿町	25,163	24,985	7,853	7,675	8,073	1	674	0	1,046	0	23,697
三春町	68,972	68,972	44,535	44,535	26,998	4	2,139	0	3,245	0	0
小野町	59,490	59,490	59,490	59,490	27,580	3	1,242	0	1,901	0	89,569
広野町	64,015	64,015	64,007	64,007	20,105	3	681	0	1,019	0	253,641
楢葉町	128,862	128,862	111,514	111,514	16,543	3	1,121	0	1,707	0	699,682
富岡町	122,203	122,203	122,203	122,203	26,762	4	2,138	0	3,304	0	1,080,998
川内村	▲ 342,005	23,995	▲ 327,673	38,327	4,435	1	375	0	542	0	0
大熊町	90,294	90,294	90,294	90,294	21,410	3	1,708	0	2,870	0	1,046,884
双葉町	80,713	80,713	80,713	80,713	12,525	2	1,072	0	1,815	0	483,921
浪江町	203,411	206,740	228,090	231,419	33,546	6	3,063	0	4,903	0	2,298,017
葛尾村	107,624	107,624	78,461	78,461	9,203	1	224	0	377	0	139,477
新地町	42,523	42,523	42,523	42,523	28,322	4	935	0	1,422	0	81,214
飯館村	117,490	117,550	117,490	117,550	13,712	4	919	0	1,515	0	351,303
町村計	1,717,641	2,097,943	1,455,999	1,836,301	905,227	147	50,997	0	77,855	0	9,125,571
合 計	4,837,606	5,244,859	2,997,419	3,404,672	2,733,213	496	229,776	0	338,511	0	16,492,367

第38表 国民健康保険事業会計(直診勘定)決算の状況

(単位:千円)

市町村名	歳入合計 (b)	歳入合計					4他会計繰入金			5基金繰入金	
		1診療収入	2国庫支出金	3県支出金	(1)保険給付費 等交付金	(2)その他 のもの	(a)	(1)普通会計 からのもの	(2)事業勘定 からのもの		(3)その他の会 計からのもの
福島市	0	0	0	0	0	0	0	0	0	0	0
会津若松市	0	0	0	0	0	0	0	0	0	0	0
郡山市	0	0	0	0	0	0	0	0	0	0	0
いわき市	58,469	16,442	0	10,457	10,124	333	26,571	26,571	0	0	0
白河市	0	0	0	0	0	0	0	0	0	0	0
須賀川市	0	0	0	0	0	0	0	0	0	0	0
喜多方市	0	0	0	0	0	0	0	0	0	0	0
相馬市	0	0	0	0	0	0	0	0	0	0	0
二本松市	87,888	47,795	0	14,274	14,274	0	20,852	20,852	0	0	0
田村市	0	0	0	0	0	0	0	0	0	0	0
南相馬市	0	0	0	0	0	0	0	0	0	0	0
伊達市	0	0	0	0	0	0	0	0	0	0	0
本宮市	109,559	43,584	0	0	0	0	31,067	20,000	11,067	0	26,517
市計	255,916	107,821	0	24,731	24,398	333	78,490	67,423	11,067	0	26,517
桑折町	0	0	0	0	0	0	0	0	0	0	0
国見町	0	0	0	0	0	0	0	0	0	0	0
川俣町	14,961	0	0	0	0	0	14,961	0	0	14,961	0
大玉村	0	0	0	0	0	0	0	0	0	0	0
鏡石町	0	0	0	0	0	0	0	0	0	0	0
天栄村	56,904	14,550	0	14,013	13,390	623	14,944	14,944	0	0	0
下郷町	0	0	0	0	0	0	0	0	0	0	0
檜枝岐村	0	0	0	0	0	0	0	0	0	0	0
只見町	350,751	151,666	0	4,438	0	4,438	87,362	57,801	29,561	0	61,599
南会津町	0	0	0	0	0	0	0	0	0	0	0
北塩原村	0	0	0	0	0	0	0	0	0	0	0
西会津町	344,785	154,276	0	1,197	0	1,197	119,392	116,894	2,498	0	0
磐梯町	0	0	0	0	0	0	0	0	0	0	0
猪苗代町	0	0	0	0	0	0	0	0	0	0	0
会津坂下町	0	0	0	0	0	0	0	0	0	0	0
湯川村	0	0	0	0	0	0	0	0	0	0	0
柳津町	60,537	35,423	0	0	0	0	20,784	7,300	13,484	0	0
三島町	0	0	0	0	0	0	0	0	0	0	0
金山町	163,722	53,031	18,420	4,451	0	4,451	81,187	81,187	0	0	0
昭和村	108,076	42,985	0	0	0	0	54,422	37,717	14,678	2,027	0
会津美里町	0	0	0	0	0	0	0	0	0	0	0
西郷村	0	0	0	0	0	0	0	0	0	0	0
泉崎村	0	0	0	0	0	0	0	0	0	0	0
中島村	0	0	0	0	0	0	0	0	0	0	0
矢吹町	0	0	0	0	0	0	0	0	0	0	0
榎倉町	0	0	0	0	0	0	0	0	0	0	0
矢祭町	0	0	0	0	0	0	0	0	0	0	0
塙町	0	0	0	0	0	0	0	0	0	0	0
鮫川村	62,197	36,574	8,449	1,590	0	1,590	7,000	7,000	0	0	0
石川町	0	0	0	0	0	0	0	0	0	0	0
玉川村	0	0	0	0	0	0	0	0	0	0	0
平田村	0	0	0	0	0	0	0	0	0	0	0
浅川町	0	0	0	0	0	0	0	0	0	0	0
古殿町	0	0	0	0	0	0	0	0	0	0	0
三春町	0	0	0	0	0	0	0	0	0	0	0
小野町	0	0	0	0	0	0	0	0	0	0	0
広野町	0	0	0	0	0	0	0	0	0	0	0
檜葉町	0	0	0	0	0	0	0	0	0	0	0
富岡町	0	0	0	0	0	0	0	0	0	0	0
川内村	173,876	85,668	5,400	1,213	0	1,213	68,647	54,315	14,332	0	0
大熊町	0	0	0	0	0	0	0	0	0	0	0
双葉町	0	0	0	0	0	0	0	0	0	0	0
浪江町	338,474	85,998	542	134,325	134,325	0	89,692	60,399	29,293	0	0
葛尾村	0	0	0	0	0	0	0	0	0	0	0
新地町	0	0	0	0	0	0	0	0	0	0	0
飯館村	0	0	0	0	0	0	0	0	0	0	0
町村計	1,674,283	660,171	32,811	161,227	147,715	13,512	558,391	437,557	103,846	16,988	61,599
合計	1,930,199	767,992	32,811	185,958	172,113	13,845	636,881	504,980	114,913	16,988	88,116

第38表 国民健康保険事業会計(直診勘定)決算の状況

(単位:千円)

市町村名	歳入の内訳			歳出合計								
	6繰越金	7地方債	8その他の収入	(d)	1総務費	2医業費	3施設整備費	4繰出金	(1)普通会計 に対するもの	(2)事業勘定 に対するもの	(3)その他の会 計に対するもの	
福島市	0	0	0	0	0	0	0	0	0	0	0	
会津若松市	0	0	0	0	0	0	0	0	0	0	0	
郡山市	0	0	0	0	0	0	0	0	0	0	0	
いわき市	0	4,700	299	58,469	42,322	16,147	0	0	0	0	0	
白河市	0	0	0	0	0	0	0	0	0	0	0	
須賀川市	0	0	0	0	0	0	0	0	0	0	0	
喜多方市	0	0	0	0	0	0	0	0	0	0	0	
相馬市	0	0	0	0	0	0	0	0	0	0	0	
二本松市	1,696	2,900	371	87,032	58,843	25,171	0	0	0	0	0	
田村市	0	0	0	0	0	0	0	0	0	0	0	
南相馬市	0	0	0	0	0	0	0	0	0	0	0	
伊達市	0	0	0	0	0	0	0	0	0	0	0	
本宮市	5,623	0	2,768	107,124	55,943	25,550	0	0	0	0	0	
市計	7,319	7,600	3,438	252,625	157,108	66,868	0	0	0	0	0	
桑折町	0	0	0	0	0	0	0	0	0	0	0	
国見町	0	0	0	0	0	0	0	0	0	0	0	
川俣町	0	0	0	14,961	14,961	0	0	0	0	0	0	
大玉村	0	0	0	0	0	0	0	0	0	0	0	
鏡石町	0	0	0	0	0	0	0	0	0	0	0	
天栄村	12,704	0	693	45,218	38,231	6,987	0	0	0	0	0	
下郷町	0	0	0	0	0	0	0	0	0	0	0	
檜枝岐村	0	0	0	0	0	0	0	0	0	0	0	
只見町	898	24,300	20,488	350,729	38,632	290,794	0	0	0	0	0	
南会津町	0	0	0	0	0	0	0	0	0	0	0	
北塩原村	0	0	0	0	0	0	0	0	0	0	0	
西会津町	14,303	33,600	22,017	329,472	228,494	59,283	0	0	0	0	0	
磐梯町	0	0	0	0	0	0	0	0	0	0	0	
猪苗代町	0	0	0	0	0	0	0	0	0	0	0	
会津坂下町	0	0	0	0	0	0	0	0	0	0	0	
湯川村	0	0	0	0	0	0	0	0	0	0	0	
柳津町	2,259	0	2,071	58,439	41,179	17,260	0	0	0	0	0	
三島町	0	0	0	0	0	0	0	0	0	0	0	
金山町	0	6,000	633	163,722	129,051	29,615	0	0	0	0	0	
昭和村	9,971	0	698	101,688	85,308	11,379	0	0	0	0	0	
会津美里町	0	0	0	0	0	0	0	0	0	0	0	
西郷村	0	0	0	0	0	0	0	0	0	0	0	
泉崎村	0	0	0	0	0	0	0	0	0	0	0	
中島村	0	0	0	0	0	0	0	0	0	0	0	
矢吹町	0	0	0	0	0	0	0	0	0	0	0	
榎倉町	0	0	0	0	0	0	0	0	0	0	0	
矢祭町	0	0	0	0	0	0	0	0	0	0	0	
塙町	0	0	0	0	0	0	0	0	0	0	0	
鮫川村	8,006	0	578	52,907	35,358	17,549	0	0	0	0	0	
石川町	0	0	0	0	0	0	0	0	0	0	0	
玉川村	0	0	0	0	0	0	0	0	0	0	0	
平田村	0	0	0	0	0	0	0	0	0	0	0	
浅川町	0	0	0	0	0	0	0	0	0	0	0	
古殿町	0	0	0	0	0	0	0	0	0	0	0	
三春町	0	0	0	0	0	0	0	0	0	0	0	
小野町	0	0	0	0	0	0	0	0	0	0	0	
広野町	0	0	0	0	0	0	0	0	0	0	0	
檜葉町	0	0	0	0	0	0	0	0	0	0	0	
富岡町	0	0	0	0	0	0	0	0	0	0	0	
川内村	10,525	0	2,423	163,243	101,046	51,672	0	10,525	10,525	0	0	
大熊町	0	0	0	0	0	0	0	0	0	0	0	
双葉町	0	0	0	0	0	0	0	0	0	0	0	
浪江町	27,628	0	289	311,859	252,674	31,557	0	27,628	27,628	0	0	
葛尾村	0	0	0	0	0	0	0	0	0	0	0	
新地町	0	0	0	0	0	0	0	0	0	0	0	
飯館村	0	0	0	0	0	0	0	0	0	0	0	
町村計	86,294	63,900	49,890	1,592,238	964,934	516,096	0	38,153	38,153	0	0	
合計	93,613	71,500	53,328	1,844,863	1,122,042	582,964	0	38,153	38,153	0	0	

第38表 国民健康保険事業会計(直診勘定)決算の状況

(単位:千円)

市町村名	歳出の内訳					
	5基金積立金	6公債費	歳出の内訳		7前年度繰上 充用金	8その他の支出
			(1)元利償還金	(2)一時借入金 利子		
福島市	0	0	0	0	0	0
会津若松市	0	0	0	0	0	0
郡山市	0	0	0	0	0	0
いわき市	0	0	0	0	0	0
白河市	0	0	0	0	0	0
須賀川市	0	0	0	0	0	0
喜多方市	0	0	0	0	0	0
相馬市	0	0	0	0	0	0
二本松市	0	3,018	3,018	0	0	0
田村市	0	0	0	0	0	0
南相馬市	0	0	0	0	0	0
伊達市	0	0	0	0	0	0
本宮市	25,631	0	0	0	0	0
市計	25,631	3,018	3,018	0	0	0
桑折町	0	0	0	0	0	0
国見町	0	0	0	0	0	0
川俣町	0	0	0	0	0	0
大玉村	0	0	0	0	0	0
鏡石町	0	0	0	0	0	0
天栄村	0	0	0	0	0	0
下郷町	0	0	0	0	0	0
檜枝岐村	0	0	0	0	0	0
只見町	0	14,671	14,671	0	0	6,632
南会津町	0	0	0	0	0	0
北塩原村	0	0	0	0	0	0
西会津町	0	41,695	41,695	0	0	0
磐梯町	0	0	0	0	0	0
猪苗代町	0	0	0	0	0	0
会津坂下町	0	0	0	0	0	0
湯川村	0	0	0	0	0	0
柳津町	0	0	0	0	0	0
三島町	0	0	0	0	0	0
金山町	0	5,056	5,056	0	0	0
昭和村	5,001	0	0	0	0	0
会津美里町	0	0	0	0	0	0
西郷村	0	0	0	0	0	0
泉崎村	0	0	0	0	0	0
中島村	0	0	0	0	0	0
矢吹町	0	0	0	0	0	0
榎倉町	0	0	0	0	0	0
矢祭町	0	0	0	0	0	0
塙町	0	0	0	0	0	0
鮫川村	0	0	0	0	0	0
石川町	0	0	0	0	0	0
玉川村	0	0	0	0	0	0
平田村	0	0	0	0	0	0
浅川町	0	0	0	0	0	0
古殿町	0	0	0	0	0	0
三春町	0	0	0	0	0	0
小野町	0	0	0	0	0	0
広野町	0	0	0	0	0	0
檜葉町	0	0	0	0	0	0
富岡町	0	0	0	0	0	0
川内村	0	0	0	0	0	0
大熊町	0	0	0	0	0	0
双葉町	0	0	0	0	0	0
浪江町	0	0	0	0	0	0
葛尾村	0	0	0	0	0	0
新地町	0	0	0	0	0	0
飯館村	0	0	0	0	0	0
町村計	5,001	61,422	61,422	0	0	6,632
合計	30,632	64,440	64,440	0	0	6,632

第38表 国民健康保険事業会計(直診勘定)決算の状況

(単位:千円)

市町村名	収 支							人件費合計	R7.4.1現在 職員数 (人)
	歳入歳出差引	繰越又は 支払繰延等	(f)のうち未収入 特定財源	実質収支額 (b)-(d)-(f)+(g)	他会計繰入金 (再掲)	繰出金 (再掲)	再差引収支額		
	(b)-(d) (e)	(f)	(g)	(h)	(a)	(c)	(h)-(a)+(c)		
福島市	0	0	0	0	0	0	0	0	0
会津若松市	0	0	0	0	0	0	0	0	0
郡山市	0	0	0	0	0	0	0	0	0
いわき市	0	0	0	0	26,571	0	▲ 26,571	38,942	5
白河市	0	0	0	0	0	0	0	0	0
須賀川市	0	0	0	0	0	0	0	0	0
喜多方市	0	0	0	0	0	0	0	0	0
相馬市	0	0	0	0	0	0	0	0	0
二本松市	856	0	0	856	20,852	0	▲ 19,996	53,563	5
田村市	0	0	0	0	0	0	0	0	0
南相馬市	0	0	0	0	0	0	0	0	0
伊達市	0	0	0	0	0	0	0	0	0
本宮市	2,435	0	0	2,435	31,067	0	▲ 28,632	49,233	6
市計	3,291	0	0	3,291	78,490	0	▲ 75,199	141,738	16
桑折町	0	0	0	0	0	0	0	0	0
国見町	0	0	0	0	0	0	0	0	0
川俣町	0	0	0	0	14,961	0	▲ 14,961	0	0
大玉村	0	0	0	0	0	0	0	0	0
鏡石町	0	0	0	0	0	0	0	0	0
天栄村	11,686	0	0	11,686	14,944	0	▲ 3,258	31,148	4
下郷町	0	0	0	0	0	0	0	0	0
檜枝岐村	0	0	0	0	0	0	0	0	0
只見町	22	22	0	0	87,362	0	▲ 87,362	105,338	17
南会津町	0	0	0	0	0	0	0	0	0
北塩原村	0	0	0	0	0	0	0	0	0
西会津町	15,313	0	0	15,313	119,392	0	▲ 104,079	202,129	23
磐梯町	0	0	0	0	0	0	0	0	0
猪苗代町	0	0	0	0	0	0	0	0	0
会津坂下町	0	0	0	0	0	0	0	0	0
湯川村	0	0	0	0	0	0	0	0	0
柳津町	2,098	0	0	2,098	20,784	0	▲ 18,686	19,343	5
三島町	0	0	0	0	0	0	0	0	0
金山町	0	0	0	0	81,187	0	▲ 81,187	40,277	7
昭和村	6,388	0	0	6,388	54,422	0	▲ 48,034	27,689	8
会津美里町	0	0	0	0	0	0	0	0	0
西郷村	0	0	0	0	0	0	0	0	0
泉崎村	0	0	0	0	0	0	0	0	0
中島村	0	0	0	0	0	0	0	0	0
矢吹町	0	0	0	0	0	0	0	0	0
榎倉町	0	0	0	0	0	0	0	0	0
矢祭町	0	0	0	0	0	0	0	0	0
塙町	0	0	0	0	0	0	0	0	0
鮫川村	9,290	0	0	9,290	7,000	0	2,290	20,589	5
石川町	0	0	0	0	0	0	0	0	0
玉川村	0	0	0	0	0	0	0	0	0
平田村	0	0	0	0	0	0	0	0	0
浅川町	0	0	0	0	0	0	0	0	0
古殿町	0	0	0	0	0	0	0	0	0
三春町	0	0	0	0	0	0	0	0	0
小野町	0	0	0	0	0	0	0	0	0
広野町	0	0	0	0	0	0	0	0	0
檜葉町	0	0	0	0	0	0	0	0	0
富岡町	0	0	0	0	0	0	0	0	0
川内村	10,633	0	0	10,633	68,647	10,525	▲ 47,489	86,728	10
大熊町	0	0	0	0	0	0	0	0	0
双葉町	0	0	0	0	0	0	0	0	0
浪江町	26,615	0	0	26,615	89,692	27,628	▲ 35,449	101,098	16
葛尾村	0	0	0	0	0	0	0	0	0
新地町	0	0	0	0	0	0	0	0	0
飯館村	0	0	0	0	0	0	0	0	0
町村計	82,045	22	0	82,023	558,391	38,153	▲ 438,215	634,339	95
合計	85,336	22	0	85,314	636,881	38,153	▲ 513,414	776,077	111

Ⅷ 令和6年度介護保険事業会計決算の状況
第39表 介護保険事業会計(保険事業勘定)決算の状況

(単位:千円)

市町村名	歳入合計 (a)	2国庫支出金							3支払基金 交付金		21	
		1保険料	2国庫支出金	(1)介護給付 費負担金			(2)調整交付金	(3)地域支援 事業交付金 (介護予防・日常生活 支援総合事業)	(4)地域支援 事業交付金 (包括的支援事業・ 任意事業)	(5)その他の 補助金	21	
				(1)介護給付 費負担金	(2)調整交付金	(3)地域支援 事業交付金 (介護予防・日常生活 支援総合事業)					(4)地域支援 事業交付金 (包括的支援事業・ 任意事業)	(5)その他の 補助金
福島市	28,560,340	6,419,382	6,520,167	4,993,034	1,212,270	198,536	56,929	59,398	7,337,369	7,116,028	221,341	
会津若松市	13,597,694	2,638,365	3,031,959	2,075,246	718,714	102,323	110,232	25,444	3,250,630	3,112,495	138,135	
郡山市	27,963,735	6,562,757	5,723,930	4,604,876	735,928	220,590	83,496	79,040	6,931,805	6,693,337	238,468	
いわき市	33,759,025	7,060,196	7,558,611	5,637,463	1,426,699	172,690	246,844	74,915	8,626,825	8,375,992	250,833	
白河市	6,235,216	1,291,454	1,335,490	979,922	253,629	37,700	49,644	14,595	1,493,558	1,449,196	44,362	
須賀川市	7,704,039	1,678,251	1,579,588	1,272,468	243,366	33,410	11,854	18,490	1,914,934	1,873,996	40,938	
喜多方市	5,904,750	1,057,823	1,374,749	920,467	360,488	29,950	51,167	12,677	1,470,947	1,442,848	28,099	
相馬市	4,104,253	814,720	885,032	640,188	191,377	20,130	19,351	13,986	929,361	908,932	20,429	
二本松市	6,606,648	1,424,864	1,411,181	1,050,832	272,685	14,927	57,705	15,032	1,547,435	1,532,166	15,269	
田村市	4,902,020	867,923	1,263,844	815,424	372,373	15,454	34,776	25,817	1,164,609	1,139,077	25,532	
南相馬市	8,059,744	1,319,807	2,597,086	1,140,711	1,168,809	40,977	55,887	190,702	1,626,757	1,571,267	55,490	
伊達市	8,034,318	1,607,040	1,837,411	1,312,235	418,230	40,255	48,631	18,060	2,041,677	1,994,855	46,822	
本宮市	2,956,132	609,236	568,805	425,266	104,046	6,861	24,502	8,130	682,604	666,965	15,639	
市計	158,387,914	33,351,818	35,687,853	25,868,132	7,478,614	933,803	851,018	556,286	39,018,511	37,877,154	1,141,357	
桑折町	1,799,763	336,109	388,868	284,608	78,621	12,220	10,151	3,268	392,679	378,653	14,026	
国見町	1,642,409	280,236	379,575	284,125	72,505	7,325	11,404	4,216	364,032	356,846	7,186	
川俣町	2,112,395	387,547	534,109	336,391	164,267	12,358	7,566	13,527	506,594	493,267	13,327	
大玉村	871,314	191,994	176,337	133,982	26,109	4,159	10,444	1,643	213,966	209,702	4,264	
鏡石町	1,313,520	280,378	289,389	232,311	40,048	6,398	8,453	2,179	322,114	314,656	7,458	
天栄村	713,449	155,992	133,754	95,596	26,405	7,788	2,089	1,876	170,066	161,432	8,634	
下郷町	969,486	151,976	226,882	136,529	79,316	3,560	6,259	1,218	235,140	230,078	5,062	
檜枝岐村	104,077	11,760	20,088	13,588	4,974	119	493	914	15,609	15,320	289	
只見町	785,014	116,744	228,346	129,185	84,479	6,011	7,162	1,509	204,840	199,130	5,710	
南会津町	2,308,245	394,936	579,491	345,838	200,819	17,252	12,129	3,453	580,034	565,003	15,031	
北塩原村	366,251	75,452	87,813	52,224	16,686	3,807	12,520	2,576	81,094	76,529	4,565	
西会津町	1,261,634	180,015	343,819	194,974	120,875	9,220	15,982	2,768	294,217	286,020	8,197	
磐梯町	642,570	110,376	141,187	97,107	34,997	3,275	4,635	1,173	132,135	127,875	4,260	
猪苗代町	1,900,410	355,736	462,338	312,576	117,878	9,855	14,454	7,575	462,444	452,911	9,533	
会津坂下町	2,320,393	439,281	561,691	367,274	157,527	12,804	18,413	5,673	575,999	563,973	12,026	
湯川村	483,374	100,598	106,791	76,913	19,888	2,568	6,742	680	107,834	105,134	2,700	
柳津町	640,330	83,492	182,863	107,117	60,736	4,546	7,904	2,560	150,234	143,517	6,717	
三島町	432,353	63,328	105,664	60,316	39,214	2,561	2,359	1,214	98,341	96,101	2,240	
金山町	616,285	80,139	187,908	95,352	73,231	5,476	12,307	1,542	150,600	145,724	4,876	
昭和村	375,465	44,887	105,900	52,992	38,984	3,189	10,293	442	80,075	77,512	2,563	
会津美里町	3,351,637	595,073	759,752	529,454	193,341	11,579	18,568	6,810	749,153	732,953	16,200	
西郷村	1,467,958	370,374	254,727	228,642	3,023	5,451	13,122	4,489	348,710	340,481	8,229	
泉崎村	760,366	142,735	163,066	124,599	27,503	2,856	6,271	1,837	165,306	162,027	3,279	
中島村	584,093	90,379	116,910	83,056	22,771	3,615	6,361	1,107	139,534	134,949	4,585	
矢吹町	1,680,976	369,109	359,280	274,225	55,790	11,345	14,883	3,037	411,879	399,096	12,783	
棚倉町	1,609,559	300,886	362,319	250,539	87,301	9,075	12,092	3,312	378,884	368,536	10,348	
矢祭町	647,730	118,381	128,903	85,050	32,390	2,426	6,342	2,695	135,766	132,564	3,202	
塙町	1,311,902	216,667	322,029	214,372	87,877	8,777	8,889	2,114	289,059	280,091	8,968	
鮫川村	501,088	103,791	122,298	80,161	32,994	3,558	4,903	682	125,673	121,029	4,644	
石川町	1,839,510	354,589	436,578	302,105	101,827	14,624	13,611	4,411	440,837	424,401	16,436	
玉川村	778,508	146,881	170,031	123,681	27,981	4,738	9,374	4,257	168,798	163,528	5,270	
平田村	702,672	140,063	152,475	105,600	28,609	5,558	11,154	1,554	167,475	161,983	5,492	
浅川町	698,400	117,015	151,872	97,527	35,414	6,992	9,559	2,380	167,417	159,960	7,457	
古殿町	866,373	143,506	205,746	129,471	59,569	3,607	11,044	2,055	194,117	191,020	3,097	
三春町	1,852,474	401,944	394,454	280,426	68,972	14,982	25,122	4,952	421,794	407,034	14,760	
小野町	1,475,150	257,988	344,083	220,802	90,649	10,769	11,772	10,091	328,700	318,892	9,808	
広野町	708,235	114,933	172,107	86,767	62,030	2,629	9,461	11,220	104,530	101,631	2,899	
檜葉町	969,240	91,491	333,487	105,876	178,565	8,464	9,637	30,945	165,487	159,750	5,737	
富岡町	1,656,999	23,856	742,209	223,515	393,782	15,012	5,065	104,835	340,632	328,222	12,410	
川内村	461,594	59,772	156,929	64,737	74,145	3,700	2,729	11,618	96,638	93,655	2,983	
大熊町	1,147,445	8,593	518,459	150,705	278,130	14,814	7,106	67,704	248,383	234,995	13,388	
双葉町	1,106,689	2,663	493,628	162,580	261,456	6,444	7,815	55,333	227,278	221,500	5,778	
浪江町	2,846,591	26,773	1,268,966	407,386	680,485	24,284	15,998	140,813	601,773	582,950	18,823	
葛尾村	327,344	2,146	126,125	40,212	65,744	2,354	4,340	13,475	55,219	53,699	1,520	
新地町	843,836	172,298	193,561	136,316	35,015	5,711	13,594	2,925	206,470	198,990	7,480	
飯館村	1,006,972	7,607	430,922	139,644	233,692	7,991	6,126	43,469	221,809	214,776	7,033	
町村計	52,862,078	8,220,489	14,123,729	8,056,446	4,676,614	345,846	446,697	598,126	12,039,368	11,688,095	351,273	
合計	211,249,992	41,572,307	49,811,582	33,924,578	12,155,228	1,279,649	1,297,715	1,154,412	51,057,879	49,565,249	1,492,630	

第39表 介護保険事業会計(保険事業勘定)決算の状況

(単位:千円)

歳入の内訳										
4県支出金	(1)財源補てん 的なもの (c)		(2)介護給付費 負担金	(3)地域支援 事業負担金	(4)その他 のもの	5相互財政安定 化事業交付金	6他会計繰入金	(1)財源補てん 的なもの (d)		①介護給付費 繰入金
	うち財政安定化 基金支出金									
3,860,863	0	0	3,733,098	127,765	0	0	4,161,306	0	4,161,306	3,280,563
1,833,980	0	0	1,714,912	119,068	0	0	2,039,149	0	2,039,149	1,473,420
3,699,784	0	0	3,554,536	145,248	0	0	4,167,233	0	4,167,233	3,068,025
4,516,313	0	0	4,284,960	231,353	0	0	4,906,197	0	4,906,197	3,822,293
849,248	0	0	806,417	42,831	0	0	878,977	0	878,977	670,318
1,055,114	0	0	1,031,553	23,561	0	0	1,107,242	0	1,107,242	861,499
839,201	0	0	800,998	38,203	0	0	894,815	0	894,815	657,811
550,533	0	0	530,347	20,186	0	0	581,553	0	581,553	442,177
917,965	0	0	882,043	35,922	0	0	972,913	0	972,913	698,667
698,080	0	0	671,062	27,018	0	0	705,339	0	705,339	521,288
994,451	0	0	940,897	53,554	0	0	1,069,808	0	1,069,808	726,163
1,084,489	0	0	1,041,076	43,413	0	0	1,141,361	0	1,141,361	909,780
375,742	0	0	360,393	15,349	0	0	417,098	0	417,098	315,005
21,275,763	0	0	20,352,292	923,471	0	0	23,042,991	0	23,042,991	17,447,009
238,453	0	0	226,304	11,044	1,105	0	268,137	0	268,137	198,272
239,297	0	0	229,946	9,351	0	0	240,098	0	240,098	166,758
285,452	0	0	271,371	14,081	0	0	316,462	0	316,462	235,885
131,107	0	0	123,511	7,596	0	0	134,480	0	134,480	101,163
196,829	0	0	189,150	7,679	0	0	193,712	0	193,712	143,469
88,385	0	0	83,303	5,082	0	0	104,736	0	104,736	75,560
126,336	0	0	120,981	5,355	0	0	148,897	0	148,897	101,628
12,408	0	0	12,107	301	0	0	21,852	0	21,852	5,192
116,094	0	0	109,869	6,225	0	0	112,778	0	112,778	88,690
334,902	0	0	321,936	12,966	0	0	345,148	0	345,148	249,844
54,058	0	0	45,419	8,639	0	0	53,956	0	53,956	38,807
173,479	0	0	161,878	11,601	0	0	213,137	0	213,137	128,495
92,451	0	0	88,613	3,838	0	0	110,343	0	110,343	62,675
277,547	0	0	265,193	11,789	565	0	292,042	0	292,042	208,854
333,799	0	0	317,869	15,307	623	0	338,021	0	338,021	260,078
59,901	0	0	55,280	4,621	0	0	71,460	0	70,412	49,218
103,593	0	0	96,800	6,793	0	0	93,425	0	93,425	65,778
60,974	0	0	58,757	2,217	0	0	59,478	0	59,478	43,231
92,553	0	0	84,326	8,227	0	0	92,836	0	92,836	65,619
57,302	0	0	50,965	6,337	0	0	57,895	0	57,895	43,656
453,649	0	0	439,664	13,985	0	0	458,775	0	458,775	353,746
195,525	0	0	185,608	9,917	0	0	237,858	0	237,858	160,731
103,825	0	0	99,256	4,569	0	0	121,506	0	121,506	79,463
76,430	0	0	71,574	4,856	0	0	90,339	0	90,339	66,931
235,464	0	0	222,024	13,440	0	0	261,175	0	261,175	184,285
224,417	0	0	214,141	10,276	0	0	241,938	0	229,027	176,718
82,995	0	0	78,308	4,687	0	0	85,674	0	85,674	61,050
196,566	0	0	188,402	8,164	0	0	186,834	0	186,834	128,123
63,281	0	0	59,336	3,945	0	0	85,307	0	85,307	59,050
259,640	0	0	246,204	13,436	0	0	272,651	0	272,651	195,310
113,827	0	0	107,096	6,731	0	0	112,994	0	112,994	80,420
97,074	0	0	88,724	8,350	0	0	103,913	0	103,913	68,857
90,430	0	0	82,399	8,031	0	0	113,057	0	113,057	74,974
117,927	0	0	110,814	7,113	0	0	143,001	0	143,001	93,287
235,003	0	0	214,750	20,253	0	0	282,260	0	282,260	191,953
173,141	0	0	161,329	10,893	919	0	212,949	0	212,949	146,309
83,091	0	0	77,018	6,073	0	0	87,201	0	87,201	58,172
102,431	0	0	94,289	8,142	0	0	139,272	0	139,272	84,722
195,835	0	0	181,850	9,737	4,248	0	307,943	0	303,788	155,820
58,709	0	0	54,400	4,309	0	0	66,647	0	66,647	41,252
124,941	0	0	114,878	10,063	0	0	181,139	0	180,988	109,307
139,351	0	0	127,002	6,282	6,067	0	138,213	16,875	111,916	96,804
339,522	0	0	322,832	16,670	20	0	393,272	0	393,272	283,388
32,613	0	0	29,455	3,158	0	0	53,303	0	53,303	33,187
126,551	0	0	117,058	9,493	0	0	125,891	0	125,891	88,939
133,892	0	0	128,161	5,731	0	0	159,983	0	137,808	95,572
7,131,050	0	0	6,730,150	387,353	13,547	0	7,931,988	16,875	7,865,251	5,501,242
28,406,813	0	0	27,082,442	1,310,824	13,547	0	30,974,979	16,875	30,908,242	22,948,251

第39表 介護保険事業会計(保険事業勘定)決算の状況

(単位:千円)

歳入の内訳								歳出合計		
6会計繰入金			7基金繰入金	8繰越金	9地方債	10その他の収入	(b)	1総務費	2保険給付費	
(2)一般会計からのもの ②地域支援事業繰入金	(3)その他のもの ③その他一般会計繰入金	(3)その他のもの								
131,322	749,421	0	0	254,744	0	0	6,509	28,070,398	473,351	26,251,919
115,204	450,525	0	234,387	560,531	0	0	8,693	13,061,502	283,323	11,422,813
143,601	955,607	0	45,583	795,040	0	0	37,603	27,297,354	656,853	24,559,908
234,029	849,875	0	0	1,073,766	0	0	17,117	33,287,305	501,641	30,598,110
45,589	163,070	0	140,202	244,202	0	0	2,085	6,015,646	112,131	5,362,943
21,867	223,876	0	160,162	208,565	0	0	183	7,447,626	152,399	6,892,445
42,902	194,102	0	130,000	137,035	0	0	180	5,821,683	146,831	5,262,484
18,445	120,931	0	96,000	243,565	0	0	3,489	3,782,201	80,634	3,347,531
35,532	238,714	0	0	311,401	0	0	20,889	6,255,085	192,867	5,598,943
29,558	154,493	0	0	201,562	0	0	663	4,727,128	174,594	4,170,303
180,476	163,169	0	0	446,566	0	0	5,269	7,506,743	103,321	6,343,833
51,868	179,713	0	0	320,676	0	0	1,664	8,004,040	115,970	7,353,042
16,845	85,248	0	92,676	206,760	0	0	3,211	2,855,671	62,840	2,459,682
1,067,238	4,528,744	0	899,010	5,004,413	0	0	107,555	154,132,382	3,056,755	139,623,956
10,755	59,110	0	0	172,937	0	0	2,580	1,621,449	44,999	1,369,701
9,426	63,914	0	101,260	34,283	0	0	3,628	1,615,436	48,337	1,327,332
11,055	69,522	0	8,050	73,885	0	0	296	2,014,996	40,032	1,800,683
8,190	25,127	0	0	19,181	0	0	4,249	834,249	16,418	765,437
6,922	43,321	0	0	14,082	15,000	15,000	2,016	1,248,481	34,892	1,147,748
5,615	23,561	0	0	60,470	0	0	46	689,749	17,968	590,453
5,071	42,198	0	0	78,802	0	0	1,453	917,229	27,801	813,020
241	16,419	0	0	22,355	0	0	5	81,621	15,731	41,537
4,420	19,668	0	0	5,489	0	0	723	762,235	11,193	709,524
14,497	80,807	0	1,000	43,516	0	0	29,218	2,226,818	82,890	1,999,270
6,638	8,511	0	8,000	5,792	0	0	86	330,642	8,623	278,693
10,956	73,686	0	21,453	30,679	0	0	4,835	1,204,094	33,018	1,027,964
4,289	43,379	0	0	56,078	0	0	0	534,515	7,294	431,654
11,369	71,819	0	2,548	47,740	0	0	15	1,823,265	58,412	1,670,831
11,534	66,409	0	0	68,856	0	0	2,746	2,213,054	46,882	2,081,362
5,190	16,004	1,048	0	36,790	0	0	0	442,505	12,661	362,949
6,397	21,250	0	0	26,680	0	0	43	626,039	17,078	526,223
1,901	14,346	0	0	44,539	0	0	29	381,160	10,173	327,343
8,165	19,052	0	0	11,253	0	0	996	590,746	13,182	524,956
1,682	12,557	0	0	29,402	0	0	4	352,611	11,892	291,721
15,348	89,681	0	0	334,652	0	0	583	2,930,451	61,628	2,601,449
10,759	66,368	0	20,500	39,727	0	0	537	1,429,866	46,432	1,243,759
8,692	33,351	0	16,428	47,495	0	0	5	645,967	25,857	571,888
5,592	17,816	0	47,451	23,041	0	0	9	546,880	14,588	472,430
19,531	57,359	0	19,449	13,492	0	0	11,128	1,633,030	42,539	1,474,282
11,605	40,704	12,911	14,001	86,337	0	0	777	1,547,155	39,735	1,358,903
4,264	20,360	0	0	95,987	0	0	24	583,970	15,370	480,978
7,250	51,461	0	0	100,319	0	0	428	1,195,594	40,551	1,025,106
3,969	22,288	0	0	70	0	0	668	497,666	17,678	445,028
14,822	62,519	0	0	66,013	0	0	9,202	1,782,813	56,353	1,570,089
7,071	25,503	0	0	65,636	0	0	341	726,782	19,070	601,357
8,350	26,706	0	18,000	23,363	0	0	309	684,821	19,268	594,782
8,031	30,052	0	39,980	18,629	0	0	0	663,390	23,083	574,250
7,992	41,722	0	26,594	35,475	0	0	7	817,666	33,488	704,272
19,373	70,934	0	0	115,790	0	0	1,229	1,747,662	54,173	1,535,926
9,899	56,741	0	0	158,183	0	0	106	1,330,944	51,927	1,170,468
5,994	23,035	0	0	144,158	0	0	2,215	587,763	17,769	397,229
8,141	46,409	0	516	134,560	0	0	1,996	849,374	36,899	576,009
9,053	138,915	4,155	21,100	25,194	0	0	230	1,579,235	138,678	1,324,471
4,684	20,711	0	0	22,881	0	0	18	438,624	17,099	330,018
9,700	61,981	151	0	64,256	0	0	1,674	1,107,831	49,956	859,346
6,119	8,993	9,422	56,000	49,522	0	0	34	929,897	23,774	774,427
12,386	97,498	0	0	216,195	0	0	90	2,695,952	69,755	2,075,675
1,884	18,232	0	0	57,698	0	0	240	282,023	11,367	213,773
9,609	27,343	0	5,693	11,862	0	0	1,510	802,593	14,101	711,509
5,507	36,729	22,175	0	52,759	0	0	0	963,168	27,449	840,985
379,938	1,984,071	49,862	428,023	2,886,103	15,000	15,000	86,328	49,512,011	1,528,063	42,616,810
1,447,176	6,512,815	49,862	1,327,033	7,890,516	15,000	15,000	193,883	203,644,393	4,584,818	182,240,766

第39表 介護保険事業会計(保険事業勘定)決算の状況

(単位:千円)

2保険給付費			3財政安定化 基金拠出金	4相互財政安定 化事業負担金	5歳出の内訳			6保健福祉 事業費	7繰出金	
(1)介護諸費等	(2)その他の 給付費	(3)審査支払 手数料			(1)介護予防・ 日常生活支援 総合事業費	(2)包括支援事 業・任意事業費	(1)財源補てん 的なもの(e)			
26,223,089	0	28,830	0	0	971,859	825,969	145,890	0	90,218	0
11,143,148	269,180	10,485	0	0	788,206	485,267	302,939	0	135,784	135,784
24,533,305	0	26,603	0	0	1,036,951	828,159	208,792	0	106,086	106,086
30,550,656	13,924	33,530	0	0	1,530,876	903,028	627,848	0	0	0
5,358,104	0	4,839	0	0	295,564	167,514	128,050	0	0	0
6,885,742	0	6,703	0	0	159,850	131,906	27,944	0	32,849	0
5,258,298	0	4,186	0	0	272,392	141,231	131,161	908	802	0
3,344,393	0	3,138	0	0	105,454	61,702	43,752	0	21,432	0
5,136,862	457,060	5,021	0	0	224,603	70,974	153,629	0	0	0
4,166,745	0	3,558	0	0	189,713	90,541	99,172	0	0	0
6,338,178	0	5,655	0	0	480,083	292,717	187,366	0	1,696	0
7,324,724	7,233	21,085	0	0	304,547	159,994	144,553	0	36,217	0
2,457,435	0	2,247	0	0	99,893	41,535	58,358	0	48,936	0
138,720,679	747,397	155,880	0	0	6,459,991	4,200,537	2,259,454	908	474,020	241,870
1,368,396	0	1,305	0	0	64,882	46,910	17,972	0	32,851	0
1,326,134	0	1,198	0	0	64,557	29,365	35,192	0	4,352	0
1,799,109	0	1,574	0	0	65,790	48,836	16,954	0	7,140	0
764,788	0	649	0	0	38,819	10,289	28,530	0	7,104	0
1,146,700	0	1,048	0	0	43,990	22,449	21,541	0	54	0
589,962	0	491	0	0	39,829	31,785	8,044	0	5,928	0
812,396	0	624	0	0	29,398	15,520	13,878	0	2,400	0
41,518	0	19	0	0	1,384	384	1,000	0	355	0
709,054	0	470	0	0	30,797	12,828	17,969	0	0	0
1,997,871	0	1,399	0	0	95,898	56,763	39,135	0	4,496	0
278,409	0	284	0	0	39,865	15,343	24,522	0	0	0
1,027,152	0	812	0	0	94,135	27,829	66,306	1,436	0	0
431,338	0	316	0	0	21,559	10,074	11,485	0	4,551	0
1,669,574	0	1,257	0	0	70,542	32,756	37,786	0	0	0
1,907,827	171,909	1,626	0	0	75,680	42,343	33,337	0	0	0
362,661	0	288	0	0	28,400	5,502	22,898	0	4,647	0
525,852	0	371	0	0	41,369	23,208	18,161	0	0	0
297,394	29,728	221	0	0	12,424	7,165	5,259	0	0	0
524,619	0	337	0	0	48,803	17,839	30,964	2,015	0	0
291,536	0	185	0	0	28,389	7,286	21,103	0	2,475	0
2,599,304	0	2,145	0	0	88,750	48,991	39,759	0	31,463	1,935
1,242,641	0	1,118	0	0	69,709	33,862	35,847	0	11,890	0
571,369	0	519	0	0	30,950	12,851	18,099	0	9,253	0
472,088	0	342	0	0	31,633	17,818	13,815	0	0	0
1,376,288	96,697	1,297	0	0	101,268	75,064	26,204	0	0	0
1,334,551	23,262	1,090	0	0	68,740	34,882	33,858	0	12,534	0
480,577	0	401	0	0	25,909	11,240	14,669	0	1,122	0
1,021,149	3,113	844	0	0	49,088	32,739	16,349	0	14	0
444,769	0	259	0	0	27,177	14,669	12,508	0	2,104	0
1,568,712	0	1,377	0	0	97,660	58,867	38,793	0	0	0
565,160	35,715	482	0	0	43,480	19,052	24,428	0	5,639	0
594,283	0	499	0	0	46,643	19,420	27,223	0	3,135	0
573,755	0	495	0	0	44,894	26,632	18,262	0	5,524	0
633,996	69,727	549	0	0	41,816	10,964	30,852	0	5,706	0
1,534,488	0	1,438	0	0	121,435	55,158	66,277	402	1,588	0
1,085,998	83,472	998	0	0	64,013	34,581	29,432	0	0	0
354,101	42,716	412	0	0	27,057	7,299	19,758	0	100,806	0
575,397	0	612	0	0	45,681	21,234	24,447	61,595	17,172	0
1,323,214	0	1,257	0	0	65,020	52,528	12,492	0	9,204	0
314,296	15,426	296	0	0	28,824	13,100	15,724	34,783	0	0
847,519	10,820	1,007	0	0	52,293	33,889	18,404	98,085	6,040	0
765,913	7,707	807	0	0	40,936	20,052	20,884	0	0	0
2,073,455	0	2,220	0	0	104,460	67,514	36,946	229,788	41,391	0
213,585	0	188	0	0	21,329	3,549	17,780	0	12,973	0
710,881	0	628	0	0	58,553	24,626	33,927	0	0	0
840,357	0	628	0	0	45,370	25,321	20,049	0	0	0
41,990,136	590,292	36,382	0	0	2,379,198	1,240,376	1,138,822	428,104	353,911	1,935
180,710,815	1,337,689	192,262	0	0	8,839,189	5,440,913	3,398,276	429,012	827,931	243,805

第39表 介護保険事業会計(保険事業勘定)決算の状況

(単位:千円)

歳出の内訳						収 支				
7繰出金	8基金積立金	9公債費			10前年度繰上 充用金	11その他の 支出	歳入歳出差引額 (a)-(b)	繰越又は支払繰延等		
(2)その他の もの			(1)元利償還金	(2)一時借入金 利子			(f)	介護諸費等 (g)	その他の経費	計 (h)
90,218	79,159	0	0	0	0	203,892	489,942	0	0	0
0	155,958	0	0	0	0	275,418	536,192	0	0	0
0	690,306	0	0	0	0	247,250	666,381	0	0	0
0	1,224	0	0	0	0	655,454	471,720	0	0	0
0	115,052	0	0	0	0	129,956	219,570	0	0	0
32,849	91,979	0	0	0	0	118,104	256,413	0	0	0
802	30,154	0	0	0	0	108,112	83,067	0	0	0
21,432	156,305	0	0	0	0	70,845	322,052	0	0	0
0	116,983	0	0	0	0	121,689	351,563	0	0	0
0	30,045	0	0	0	0	162,473	174,892	0	0	0
1,696	432,234	0	0	0	0	145,576	553,001	0	0	0
36,217	35,220	0	0	0	0	159,044	30,278	0	0	0
48,936	108,846	0	0	0	0	75,474	100,461	0	0	0
232,150	2,043,465	0	0	0	0	2,473,287	4,255,532	0	0	0
32,851	2	0	0	0	0	109,014	178,314	0	0	0
4,352	74,107	0	0	0	0	96,751	26,973	0	0	0
7,140	57,215	0	0	0	0	44,136	97,399	0	0	0
7,104	1	0	0	0	0	6,470	37,065	0	0	0
54	1	0	0	0	0	21,796	65,039	0	0	0
5,928	6,790	0	0	0	0	28,781	23,700	0	0	0
2,400	30,001	0	0	0	0	14,609	52,257	0	0	0
355	4,667	0	0	0	0	17,947	22,456	0	0	0
0	1,452	0	0	0	0	9,269	22,779	0	0	0
4,496	16,013	0	0	0	0	28,251	81,427	0	0	0
0	2,000	0	0	0	0	1,461	35,609	0	0	0
0	23,925	0	0	0	0	23,616	57,540	0	0	0
4,551	1	32,168	32,168	0	0	37,288	108,055	0	0	0
0	0	0	0	0	0	23,480	77,145	0	0	0
0	0	0	0	0	0	9,130	107,339	0	0	0
4,647	13,633	0	0	0	0	20,215	40,869	0	0	0
0	26	0	0	0	0	41,343	14,291	0	0	0
0	0	0	0	0	0	31,220	51,193	0	0	0
0	17	0	0	0	0	1,773	25,539	0	0	0
2,475	4,237	0	0	0	0	13,897	22,854	0	0	0
29,528	448	0	0	0	0	146,713	421,186	0	0	0
11,890	43,249	0	0	0	0	14,827	38,092	0	0	0
9,253	0	0	0	0	0	8,019	114,399	0	0	0
0	10,910	0	0	0	0	17,319	37,213	0	0	0
0	0	0	0	0	0	14,941	47,946	0	0	0
12,534	1	0	0	0	0	67,242	62,404	0	0	0
1,122	40,003	0	0	0	0	20,588	63,760	0	0	0
14	11,915	0	0	0	0	68,920	116,308	0	0	0
2,104	4	0	0	0	0	5,675	3,422	0	0	0
0	6,061	0	0	0	0	52,650	56,697	0	0	0
5,639	4,610	0	0	0	0	52,626	51,726	0	0	0
3,135	2,778	0	0	0	0	18,215	17,851	0	0	0
5,524	6,573	0	0	0	0	9,066	35,010	0	0	0
5,706	16,840	0	0	0	0	15,544	48,707	0	0	0
1,588	663	0	0	0	0	33,475	104,812	0	0	0
0	0	0	0	0	0	44,536	144,206	0	0	0
100,806	44,902	0	0	0	0	0	120,472	0	0	0
17,172	49,002	0	0	0	0	63,016	119,866	0	0	0
9,204	30,217	0	0	0	0	11,645	77,764	0	0	0
0	25,162	0	0	0	0	2,738	22,970	0	0	0
6,040	31,130	0	0	0	0	10,981	39,614	0	0	0
0	34	0	0	0	0	90,726	176,792	0	0	0
41,391	78,101	0	0	0	0	96,782	150,639	0	0	0
12,973	1,531	0	0	0	0	21,050	45,321	0	0	0
0	0	0	0	0	0	18,430	41,243	0	0	0
0	0	0	0	0	0	49,364	43,804	0	0	0
351,976	638,222	32,168	32,168	0	0	1,535,535	3,350,067	0	0	0
584,126	2,681,687	32,168	32,168	0	0	4,008,822	7,605,599	0	0	0

第39表 介護保険事業会計(保険事業勘定)決算の状況

(単位:千円)

収 支											
gに対する 介護給付費 負担金等 (i)	介護給付費負担金、事務費及び地域支援事業交付金精算額						gに対する支払 基金交付金 (m)	支払基金交付金精算額			
	うち地域支援事 業にかかるも の	精算交付額		精算還付額		差引 (j)-(k) (l)		精算交付額 (n)	精算還付額 (o)	差引 (n)-(o) (p)	
		(j)	うち地域支援事業に かかるもの	(k)	うち地域支援事業に かかるもの						
0	0	64,252	9,095	252,026	0	▲ 187,774	0	1,924	10,410	▲ 8,486	
0	0	0	0	0	0	0	0	0	0	0	
0	0	0	0	186,127	32,451	▲ 186,127	0	0	81,268	▲ 81,268	
0	0	69,925	12,780	49,434	7,828	20,491	0	0	305,176	▲ 305,176	
0	0	0	0	47,117	2,908	▲ 47,117	0	0	7,510	▲ 7,510	
0	0	0	0	67,748	4,624	▲ 67,748	0	0	6,186	▲ 6,186	
0	0	0	0	130,534	7	▲ 130,534	0	0	50,087	▲ 50,087	
0	0	0	0	87,974,234	3,949,882	▲ 87,974,234	0	0	8,663,013	▲ 8,663,013	
0	0	0	0	120,521	4,179	▲ 120,521	0	19,152	0	19,152	
0	0	0	0	124,615	-6,523	▲ 124,615	0	0	14,526	▲ 14,526	
0	0	0	0	193,585	2,487	▲ 193,585	0	0	3,090	▲ 3,090	
0	0	45,159	0	22,401	20,677	22,758	0	0	8,546	▲ 8,546	
0	0	13,494	0	0	0	13,494	0	0	13,736	▲ 13,736	
0	0	192,830	21,875	89,168,342	4,018,520	▲ 88,975,512	0	21,076	9,163,548	▲ 9,142,472	
0	0	0	0	91,702	3,360	▲ 91,702	0	0	17,045	▲ 17,045	
0	0	0	0	89,802	7,593	▲ 89,802	0	0	6,808	▲ 6,808	
0	0	128	128	22,539	4	▲ 22,411	0	0	6,429	▲ 6,429	
0	0	509	0	7,827	4,804	▲ 7,318	0	0	3,175	▲ 3,175	
0	0	0	0	50,364	1,921	▲ 50,364	0	0	3,075	▲ 3,075	
0	0	0	0	0	0	0	0	0	0	0	
0	0	7,266	327	285	285	6,981	0	0	5,658	▲ 5,658	
0	0	0	0	12,373	178	▲ 12,373	0	0	4,291	▲ 4,291	
0	0	0	0	11,704	5,629	▲ 11,704	0	0	9,794	▲ 9,794	
0	0	9,726	5,090	18,190	179	▲ 8,464	0	1,082	21,746	▲ 20,664	
0	0	0	0	0	0	0	0	0	0	0	
0	0	0	0	25,304	1,941	▲ 25,304	0	0	10,411	▲ 10,411	
0	0	0	0	30,917	987	▲ 30,917	0	0	6,372	▲ 6,372	
0	0	0	0	35,834	1,085	▲ 35,834	0	0	2,142	▲ 2,142	
0	0	0	0	8,267	3,434	▲ 8,267	0	1,974	214	1,760	
0	0	0	0	15,762	671	▲ 15,762	0	0	4,404	▲ 4,404	
0	0	0	0	34,107	1,213	▲ 34,107	0	0	1,646	▲ 1,646	
0	0	0	0	0	0	0	0	0	0	0	
0	0	0	0	6,270	239	▲ 6,270	0	0	3,008	▲ 3,008	
0	0	4,659	4,659	19,514	206	▲ 14,855	0	803	102	701	
0	0	0	0	128,810	5,070	▲ 128,810	0	0	36,763	▲ 36,763	
0	0	5,551	2,549	15,172	360	▲ 9,621	0	24	3,223	▲ 3,199	
0	0	0	0	52,109	5,511	▲ 52,109	0	191	6,593	▲ 6,402	
0	153,303	153,303	0	6,357	0	146,946	0	127,589	0	127,589	
0	0	0	0	0	0	0	0	0	0	0	
0	0	0	0	30,237	-683	▲ 30,237	0	0	2,665	▲ 2,665	
0	0	16	16	18,703	62	▲ 18,687	0	0	1,865	▲ 1,865	
0	0	0	0	72,535	2,896	▲ 72,535	0	0	3,255	▲ 3,255	
0	0	5,153	16	0	0	5,153	0	0	1,583	▲ 1,583	
0	0	0	0	41,029	507	▲ 41,029	0	0	4,661	▲ 4,661	
0	0	1,087	1,087	44,967	0	▲ 43,880	0	0	7,608	▲ 7,608	
0	0	2,622	718	2,710	0	▲ 88	0	0	328	▲ 328	
0	0	0	0	0	0	0	0	0	0	0	
0	0	419	419	11,958	562	▲ 11,539	0	539	129	410	
0	0	0	0	33,175	2,367	▲ 33,175	0	0	0	0	
0	0	3,812	0	12,161	2,303	▲ 8,349	0	0	3,585	▲ 3,585	
0	0	0	0	70,367	5,871	▲ 70,367	0	0	7,235	▲ 7,235	
0	0	0	0	43,856	565	▲ 43,856	0	0	19,161	▲ 19,161	
0	0	511,310	21,264	0	-2,474	511,310	0	338,420	3,108	335,312	
0	0	448	448	9,499	1,992	▲ 9,051	0	2,539	4,551	▲ 2,012	
0	0	5,887	0	3,513	3,513	2,374	0	0	0	0	
0	0	0	0	36,196	726	▲ 36,196	0	0	14,118	▲ 14,118	
0	0	0	0	0	0	0	0	0	0	0	
0	0	0	0	28,643	884	▲ 28,643	0	0	8,936	▲ 8,936	
0	0	0	0	0	0	0	0	0	0	0	
0	0	0	0	43,545	1,037	▲ 43,545	0	0	5,819	▲ 5,819	
0	153,303	711,896	36,721	1,186,303	64,798	▲ 474,407	0	473,161	241,506	231,655	
0	153,303	904,726	58,596	90,354,645	4,083,318	▲ 89,449,919	0	494,237	9,405,054	▲ 8,910,817	

第39表 介護保険事業会計(保険事業勘定)決算の状況

(単位:千円)

収 支							人件費合計	R7.4.1現在 職員数 (人)
実質収支額		財源補填的な 県支出金	財源補填的な 他会計繰入金	財源補填的な 繰出金	再差引収支額			
(r)+(l)+(p)	(f)-(h)+(i)+(m)				(q)-(c)-(d)+(e)	(r)-(c)-(d)+(e)		
(q)	(r)	(c)	(d)	(e)	(s)	(t)		
293,682	489,942	0	0	0	293,682	489,942	236,494	35
536,192	536,192	0	0	135,784	671,976	671,976	177,164	26
398,986	666,381	0	0	106,086	505,072	772,467	340,494	73
187,035	471,720	0	0	0	187,035	471,720	337,543	56
164,943	219,570	0	0	0	164,943	219,570	44,969	6
182,479	256,413	0	0	0	182,479	256,413	99,058	17
▲ 97,554	83,067	0	0	0	▲ 97,554	83,067	114,863	16
▲ 96,315,195	322,052	0	0	0	▲ 96,315,195	322,052	56,673	10
250,194	351,563	0	0	0	250,194	351,563	140,690	22
35,751	174,892	0	0	0	35,751	174,892	82,218	14
356,326	553,001	0	0	0	356,326	553,001	65,583	13
44,490	30,278	0	0	0	44,490	30,278	84,731	13
100,219	100,461	0	0	0	100,219	100,461	42,275	7
▲ 93,862,452	4,255,532	0	0	241,870	▲ 93,620,582	4,497,402	1,822,755	308
69,567	178,314	0	0	0	69,567	178,314	34,755	6
▲ 69,637	26,973	0	0	0	▲ 69,637	26,973	31,248	7
68,559	97,399	0	0	0	68,559	97,399	29,756	5
26,572	37,065	0	0	0	26,572	37,065	12,341	2
11,600	65,039	0	0	0	11,600	65,039	20,434	3
23,700	23,700	0	0	0	23,700	23,700	11,337	2
53,580	52,257	0	0	0	53,580	52,257	29,919	5
5,792	22,456	0	0	0	5,792	22,456	3,956	1
1,281	22,779	0	0	0	1,281	22,779	3,496	1
52,299	81,427	0	0	0	52,299	81,427	33,234	6
35,609	35,609	0	0	0	35,609	35,609	5,264	1
21,825	57,540	0	0	0	21,825	57,540	38,443	7
70,766	108,055	0	0	0	70,766	108,055	7,294	1
39,169	77,145	0	0	0	39,169	77,145	46,017	7
100,832	107,339	0	0	0	100,832	107,339	33,617	5
20,703	40,869	0	0	0	20,703	40,869	18,847	4
▲ 21,462	14,291	0	0	0	▲ 21,462	14,291	10,882	2
51,193	51,193	0	0	0	51,193	51,193	6,733	1
16,261	25,539	0	0	0	16,261	25,539	6,080	1
8,700	22,854	0	0	0	8,700	22,854	14,793	2
255,613	421,186	0	0	1,935	257,548	423,121	42,723	7
25,272	38,092	0	0	0	25,272	38,092	33,559	7
55,888	114,399	0	0	0	55,888	114,399	14,624	2
311,748	37,213	0	0	0	311,748	37,213	4,921	1
47,946	47,946	0	0	0	47,946	47,946	29,533	7
29,502	62,404	0	0	0	29,502	62,404	28,709	5
43,208	63,760	0	0	0	43,208	63,760	7,487	1
40,518	116,308	0	0	0	40,518	116,308	29,311	5
6,992	3,422	0	0	0	6,992	3,422	8,962	1
11,007	56,697	0	0	0	11,007	56,697	52,853	8
238	51,726	0	0	0	238	51,726	10,682	2
17,435	17,851	0	0	0	17,435	17,851	13,481	2
35,010	35,010	0	0	0	35,010	35,010	21,346	4
37,578	48,707	0	0	0	37,578	48,707	20,431	4
71,637	104,812	0	0	0	71,637	104,812	42,887	5
132,272	144,206	0	0	0	132,272	144,206	36,100	6
42,870	120,472	0	0	0	42,870	120,472	10,777	3
56,849	119,866	0	0	0	56,849	119,866	24,454	3
924,386	77,764	0	0	0	924,386	77,764	96,340	15
11,907	22,970	0	0	0	11,907	22,970	6,567	1
41,988	39,614	0	0	0	41,988	39,614	30,148	5
126,478	176,792	0	16,875	0	109,603	159,917	8,993	1
150,639	150,639	0	0	0	150,639	150,639	44,424	7
7,742	45,321	0	0	0	7,742	45,321	5,102	1
41,243	41,243	0	0	0	41,243	41,243	7,868	1
▲ 5,560	43,804	0	0	0	▲ 5,560	43,804	34,691	4
3,107,315	3,350,067	0	16,875	1,935	3,092,375	3,335,127	1,065,419	177
▲ 90,755,137	7,605,599	0	16,875	243,805	▲ 90,528,207	7,832,529	2,888,174	485

第40表 介護保険事業会計(介護サービス事業勘定)決算の状況

(単位:千円)

市町村名	歳入合計									
	(a)	1サービス収入	2分担金及び負担金	3使用料及び手数料	4国庫支出金	5県支出金	6財産収入	7寄附金	8他会計繰入金 (b)	(1)普通会計からのもの
福島市	0	0	0	0	0	0	0	0	0	0
会津若松市	0	0	0	0	0	0	0	0	0	0
郡山市	0	0	0	0	0	0	0	0	0	0
いわき市	0	0	0	0	0	0	0	0	0	0
白河市	0	0	0	0	0	0	0	0	0	0
須賀川市	0	0	0	0	0	0	0	0	0	0
喜多方市	0	0	0	0	0	0	0	0	0	0
相馬市	0	0	0	0	0	0	0	0	0	0
二本松市	0	0	0	0	0	0	0	0	0	0
田村市	0	0	0	0	0	0	0	0	0	0
南相馬市	0	0	0	0	0	0	0	0	0	0
伊達市	0	0	0	0	0	0	0	0	0	0
本宮市	0	0	0	0	0	0	0	0	0	0
市計	0	0	0	0	0	0	0	0	0	0
桑折町	0	0	0	0	0	0	0	0	0	0
国見町	0	0	0	0	0	0	0	0	0	0
川俣町	0	0	0	0	0	0	0	0	0	0
大玉村	0	0	0	0	0	0	0	0	0	0
鏡石町	0	0	0	0	0	0	0	0	0	0
天栄村	0	0	0	0	0	0	0	0	0	0
下郷町	0	0	0	0	0	0	0	0	0	0
檜枝岐村	0	0	0	0	0	0	0	0	0	0
只見町	0	0	0	0	0	0	0	0	0	0
南会津町	0	0	0	0	0	0	0	0	0	0
北塩原村	0	0	0	0	0	0	0	0	0	0
西会津町	0	0	0	0	0	0	0	0	0	0
磐梯町	0	0	0	0	0	0	0	0	0	0
猪苗代町	0	0	0	0	0	0	0	0	0	0
会津坂下町	0	0	0	0	0	0	0	0	0	0
湯川村	1,424	1,424	0	0	0	0	0	0	0	0
柳津町	0	0	0	0	0	0	0	0	0	0
三島町	0	0	0	0	0	0	0	0	0	0
金山町	0	0	0	0	0	0	0	0	0	0
昭和村	0	0	0	0	0	0	0	0	0	0
会津美里町	0	0	0	0	0	0	0	0	0	0
西郷村	0	0	0	0	0	0	0	0	0	0
泉崎村	0	0	0	0	0	0	0	0	0	0
中島村	0	0	0	0	0	0	0	0	0	0
矢吹町	0	0	0	0	0	0	0	0	0	0
棚倉町	0	0	0	0	0	0	0	0	0	0
矢祭町	0	0	0	0	0	0	0	0	0	0
塙町	0	0	0	0	0	0	0	0	0	0
鮫川村	0	0	0	0	0	0	0	0	0	0
石川町	0	0	0	0	0	0	0	0	0	0
玉川村	0	0	0	0	0	0	0	0	0	0
平田村	0	0	0	0	0	0	0	0	0	0
浅川町	0	0	0	0	0	0	0	0	0	0
古殿町	0	0	0	0	0	0	0	0	0	0
三春町	0	0	0	0	0	0	0	0	0	0
小野町	0	0	0	0	0	0	0	0	0	0
広野町	0	0	0	0	0	0	0	0	0	0
檜葉町	0	0	0	0	0	0	0	0	0	0
富岡町	10,651	5,064	0	0	0	0	0	4,948	4,948	0
川内村	0	0	0	0	0	0	0	0	0	0
大熊町	6,925	6,706	0	0	0	0	0	68	68	0
双葉町	0	0	0	0	0	0	0	0	0	0
浪江町	0	0	0	0	0	0	0	0	0	0
葛尾村	0	0	0	0	0	0	0	0	0	0
新地町	0	0	0	0	0	0	0	0	0	0
飯館村	5,851	5,851	0	0	0	0	0	0	0	0
町村計	24,851	19,045	0	0	0	0	0	5,016	5,016	0
合計	24,851	19,045	0	0	0	0	0	5,016	5,016	0

第40表 介護保険事業会計(介護サービス事業勘定)決算の状況

(単位:千円)

市町村名	歳入の内訳						歳出合計			
	8他会計繰入金		9基金繰入金	10繰越金	11地方債	12その他の収入	(c)	1総務費	2サービス事業費	3施設整備費
	(2)保険事業勘定からのもの	(3)その他の会計からのもの								
福島市	0	0	0	0	0	0	0	0	0	0
会津若松市	0	0	0	0	0	0	0	0	0	0
郡山市	0	0	0	0	0	0	0	0	0	0
いわき市	0	0	0	0	0	0	0	0	0	0
白河市	0	0	0	0	0	0	0	0	0	0
須賀川市	0	0	0	0	0	0	0	0	0	0
喜多方市	0	0	0	0	0	0	0	0	0	0
相馬市	0	0	0	0	0	0	0	0	0	0
二本松市	0	0	0	0	0	0	0	0	0	0
田村市	0	0	0	0	0	0	0	0	0	0
南相馬市	0	0	0	0	0	0	0	0	0	0
伊達市	0	0	0	0	0	0	0	0	0	0
本宮市	0	0	0	0	0	0	0	0	0	0
市計	0	0	0	0	0	0	0	0	0	0
桑折町	0	0	0	0	0	0	0	0	0	0
国見町	0	0	0	0	0	0	0	0	0	0
川俣町	0	0	0	0	0	0	0	0	0	0
大玉村	0	0	0	0	0	0	0	0	0	0
鏡石町	0	0	0	0	0	0	0	0	0	0
天栄村	0	0	0	0	0	0	0	0	0	0
下郷町	0	0	0	0	0	0	0	0	0	0
檜枝岐村	0	0	0	0	0	0	0	0	0	0
只見町	0	0	0	0	0	0	0	0	0	0
南会津町	0	0	0	0	0	0	0	0	0	0
北塩原村	0	0	0	0	0	0	0	0	0	0
西会津町	0	0	0	0	0	0	0	0	0	0
磐梯町	0	0	0	0	0	0	0	0	0	0
猪苗代町	0	0	0	0	0	0	0	0	0	0
会津坂下町	0	0	0	0	0	0	0	0	0	0
湯川村	0	0	0	0	0	0	1,424	0	376	0
柳津町	0	0	0	0	0	0	0	0	0	0
三島町	0	0	0	0	0	0	0	0	0	0
金山町	0	0	0	0	0	0	0	0	0	0
昭和村	0	0	0	0	0	0	0	0	0	0
会津美里町	0	0	0	0	0	0	0	0	0	0
西郷村	0	0	0	0	0	0	0	0	0	0
泉崎村	0	0	0	0	0	0	0	0	0	0
中島村	0	0	0	0	0	0	0	0	0	0
矢吹町	0	0	0	0	0	0	0	0	0	0
棚倉町	0	0	0	0	0	0	0	0	0	0
矢祭町	0	0	0	0	0	0	0	0	0	0
塙町	0	0	0	0	0	0	0	0	0	0
鮫川村	0	0	0	0	0	0	0	0	0	0
石川町	0	0	0	0	0	0	0	0	0	0
玉川村	0	0	0	0	0	0	0	0	0	0
平田村	0	0	0	0	0	0	0	0	0	0
浅川町	0	0	0	0	0	0	0	0	0	0
古殿町	0	0	0	0	0	0	0	0	0	0
三春町	0	0	0	0	0	0	0	0	0	0
小野町	0	0	0	0	0	0	0	0	0	0
広野町	0	0	0	0	0	0	0	0	0	0
檜葉町	0	0	0	0	0	0	0	0	0	0
富岡町	0	0	0	639	0	0	9,836	4,341	4,856	0
川内村	0	0	0	0	0	0	0	0	0	0
大熊町	0	0	0	151	0	0	6,759	0	6,608	0
双葉町	0	0	0	0	0	0	0	0	0	0
浪江町	0	0	0	0	0	0	0	0	0	0
葛尾村	0	0	0	0	0	0	0	0	0	0
新地町	0	0	0	0	0	0	0	0	0	0
飯館村	0	0	0	0	0	0	5,851	0	0	0
町村計	0	0	0	790	0	0	23,870	4,341	11,840	0
合計	0	0	0	790	0	0	23,870	4,341	11,840	0

第40表 介護保険事業会計(介護サービス事業勘定)決算の状況

(単位:千円)

市町村名	歳出の内訳									
	4基金積立金	5公債費	6他会計繰出金			7前年度繰上 充用金	8その他の支出			
			(1)元利償還金	(2)一時借入金 利子	(d)			(1)普通会計に 対するもの	(2)保険事業勘 定に対するもの	(3)その他の会 計に対するもの
福島市	0	0	0	0	0	0	0	0	0	0
会津若松市	0	0	0	0	0	0	0	0	0	0
郡山市	0	0	0	0	0	0	0	0	0	0
いわき市	0	0	0	0	0	0	0	0	0	0
白河市	0	0	0	0	0	0	0	0	0	0
須賀川市	0	0	0	0	0	0	0	0	0	0
喜多方市	0	0	0	0	0	0	0	0	0	0
相馬市	0	0	0	0	0	0	0	0	0	0
二本松市	0	0	0	0	0	0	0	0	0	0
田村市	0	0	0	0	0	0	0	0	0	0
南相馬市	0	0	0	0	0	0	0	0	0	0
伊達市	0	0	0	0	0	0	0	0	0	0
本宮市	0	0	0	0	0	0	0	0	0	0
市計	0	0	0	0	0	0	0	0	0	0
桑折町	0	0	0	0	0	0	0	0	0	0
国見町	0	0	0	0	0	0	0	0	0	0
川俣町	0	0	0	0	0	0	0	0	0	0
大玉村	0	0	0	0	0	0	0	0	0	0
鏡石町	0	0	0	0	0	0	0	0	0	0
天栄村	0	0	0	0	0	0	0	0	0	0
下郷町	0	0	0	0	0	0	0	0	0	0
檜枝岐村	0	0	0	0	0	0	0	0	0	0
只見町	0	0	0	0	0	0	0	0	0	0
南会津町	0	0	0	0	0	0	0	0	0	0
北塩原村	0	0	0	0	0	0	0	0	0	0
西会津町	0	0	0	0	0	0	0	0	0	0
磐梯町	0	0	0	0	0	0	0	0	0	0
猪苗代町	0	0	0	0	0	0	0	0	0	0
会津坂下町	0	0	0	0	0	0	0	0	0	0
湯川村	0	0	0	0	1,048	1,048	0	0	0	0
柳津町	0	0	0	0	0	0	0	0	0	0
三島町	0	0	0	0	0	0	0	0	0	0
金山町	0	0	0	0	0	0	0	0	0	0
昭和村	0	0	0	0	0	0	0	0	0	0
会津美里町	0	0	0	0	0	0	0	0	0	0
西郷村	0	0	0	0	0	0	0	0	0	0
泉崎村	0	0	0	0	0	0	0	0	0	0
中島村	0	0	0	0	0	0	0	0	0	0
矢吹町	0	0	0	0	0	0	0	0	0	0
棚倉町	0	0	0	0	0	0	0	0	0	0
矢祭町	0	0	0	0	0	0	0	0	0	0
塙町	0	0	0	0	0	0	0	0	0	0
鮫川村	0	0	0	0	0	0	0	0	0	0
石川町	0	0	0	0	0	0	0	0	0	0
玉川村	0	0	0	0	0	0	0	0	0	0
平田村	0	0	0	0	0	0	0	0	0	0
浅川町	0	0	0	0	0	0	0	0	0	0
古殿町	0	0	0	0	0	0	0	0	0	0
三春町	0	0	0	0	0	0	0	0	0	0
小野町	0	0	0	0	0	0	0	0	0	0
広野町	0	0	0	0	0	0	0	0	0	0
楢葉町	0	0	0	0	0	0	0	0	0	0
富岡町	0	0	0	0	639	639	0	0	0	0
川内村	0	0	0	0	0	0	0	0	0	0
大熊町	0	0	0	0	151	0	151	0	0	0
双葉町	0	0	0	0	0	0	0	0	0	0
浪江町	0	0	0	0	0	0	0	0	0	0
葛尾村	0	0	0	0	0	0	0	0	0	0
新地町	0	0	0	0	0	0	0	0	0	0
飯館村	0	0	0	0	5,851	0	5,851	0	0	0
町村計	0	0	0	0	7,689	1,687	6,002	0	0	0
合計	0	0	0	0	7,689	1,687	6,002	0	0	0

第40表 介護保険事業会計(介護サービス事業勘定)決算の状況

(単位:千円)

市町村名	収 支							人件費合計	R7.4.1現在 職員数 (人)
	歳入歳出差引額 (a)-(c) (e)	繰越又は支払繰延等 (f)		実質収支額 (a)-(c)-(f)+(g) (h)	他会計繰入金 (b)	他会計繰出金 (d)	再差引収支額 (h)-(b)+(d)		
			(f)のうち未収入 特定財源(g)						
福島市	0	0	0	0	0	0	0	0	0
会津若松市	0	0	0	0	0	0	0	0	0
郡山市	0	0	0	0	0	0	0	0	0
いわき市	0	0	0	0	0	0	0	0	0
白河市	0	0	0	0	0	0	0	0	0
須賀川市	0	0	0	0	0	0	0	0	0
喜多方市	0	0	0	0	0	0	0	0	0
相馬市	0	0	0	0	0	0	0	0	0
二本松市	0	0	0	0	0	0	0	0	0
田村市	0	0	0	0	0	0	0	0	0
南相馬市	0	0	0	0	0	0	0	0	0
伊達市	0	0	0	0	0	0	0	0	0
本宮市	0	0	0	0	0	0	0	0	0
市計	0	0	0	0	0	0	0	0	0
桑折町	0	0	0	0	0	0	0	0	0
国見町	0	0	0	0	0	0	0	0	0
川俣町	0	0	0	0	0	0	0	0	0
大玉村	0	0	0	0	0	0	0	0	0
鏡石町	0	0	0	0	0	0	0	0	0
天栄村	0	0	0	0	0	0	0	0	0
下郷町	0	0	0	0	0	0	0	0	0
檜枝岐村	0	0	0	0	0	0	0	0	0
只見町	0	0	0	0	0	0	0	0	0
南会津町	0	0	0	0	0	0	0	0	0
北塩原村	0	0	0	0	0	0	0	0	0
西会津町	0	0	0	0	0	0	0	0	0
磐梯町	0	0	0	0	0	0	0	0	0
猪苗代町	0	0	0	0	0	0	0	0	0
会津坂下町	0	0	0	0	0	0	0	0	0
湯川村	0	0	0	0	0	1,048	1,048	0	0
柳津町	0	0	0	0	0	0	0	0	0
三島町	0	0	0	0	0	0	0	0	0
金山町	0	0	0	0	0	0	0	0	0
昭和村	0	0	0	0	0	0	0	0	0
会津美里町	0	0	0	0	0	0	0	0	0
西郷村	0	0	0	0	0	0	0	0	0
泉崎村	0	0	0	0	0	0	0	0	0
中島村	0	0	0	0	0	0	0	0	0
矢吹町	0	0	0	0	0	0	0	0	0
棚倉町	0	0	0	0	0	0	0	0	0
矢祭町	0	0	0	0	0	0	0	0	0
塙町	0	0	0	0	0	0	0	0	0
鮫川村	0	0	0	0	0	0	0	0	0
石川町	0	0	0	0	0	0	0	0	0
玉川村	0	0	0	0	0	0	0	0	0
平田村	0	0	0	0	0	0	0	0	0
浅川町	0	0	0	0	0	0	0	0	0
古殿町	0	0	0	0	0	0	0	0	0
三春町	0	0	0	0	0	0	0	0	0
小野町	0	0	0	0	0	0	0	0	0
広野町	0	0	0	0	0	0	0	0	0
檜葉町	0	0	0	0	0	0	0	0	0
富岡町	815	0	0	815	4,948	639	▲ 3,494	4,061	1
川内村	0	0	0	0	0	0	0	0	0
大熊町	166	0	0	166	68	151	249	0	0
双葉町	0	0	0	0	0	0	0	0	0
浪江町	0	0	0	0	0	0	0	0	0
葛尾村	0	0	0	0	0	0	0	0	0
新地町	0	0	0	0	0	0	0	0	0
飯館村	0	0	0	0	0	5,851	5,851	0	0
町村計	981	0	0	981	5,016	7,689	3,654	4,061	1
合計	981	0	0	981	5,016	7,689	3,654	4,061	1

IX 令和6年度後期高齢者医療事業会計決算の状況
第41表 後期高齢者医療事業会計決算の状況

(単位:千円)

市町村名	歳入合計								歳出合計			
	(a)	1後期高齢者医療保険料		2繰入金	(1)一般会計繰入金		3繰越金	4その他の収入	(b)	1総務費		
		うち特別徴収保険料	うち保健基盤安定繰入金		(1)総務管理費							
福島市	4,519,975	3,463,460	2,212,750	886,774	886,774	787,279	14,091	155,650	4,508,441	106,663	95,381	
会津若松市	1,703,283	1,220,268	808,903	421,295	421,295	371,188	9,985	51,735	1,692,715	43,334	39,724	
郡山市	4,285,371	3,332,012	1,983,512	921,930	921,930	818,178	8,846	22,583	4,276,164	112,827	98,744	
いわき市	4,935,651	3,680,743	2,304,547	1,080,370	1,080,370	992,144	3,021	171,517	4,935,298	96,418	75,177	
白河市	799,462	583,406	378,501	195,204	195,204	176,222	3,764	17,088	795,530	18,520	14,672	
須賀川市	932,282	667,560	446,716	257,882	257,882	209,662	2,328	4,512	923,472	13,973	6,411	
喜多方市	676,698	453,561	332,407	194,004	194,004	182,744	1,164	27,969	673,875	11,260	9,242	
相馬市	537,356	382,069	224,492	129,786	129,786	108,752	4,416	21,085	531,457	10,526	9,158	
二本松市	789,774	567,185	391,779	201,173	201,173	164,370	1,141	20,275	786,764	24,333	22,682	
田村市	526,449	340,397	241,414	157,857	157,857	121,223	755	27,440	521,491	36,633	33,793	
南相馬市	882,274	628,701	340,815	217,173	217,173	200,360	4,959	31,441	878,251	26,591	16,510	
伊達市	975,123	707,083	473,349	246,458	246,458	216,012	1,148	20,434	974,607	23,351	23,351	
本宮市	383,693	267,162	181,398	96,848	96,848	77,249	10,061	9,622	378,311	10,981	7,498	
市計	21,947,391	16,293,607	10,320,583	5,006,754	5,006,754	4,425,383	65,679	581,351	21,876,376	535,410	452,343	
桑折町	213,353	149,807	98,389	52,064	52,064	44,505	594	10,888	212,117	2,723	2,454	
国見町	183,626	129,196	85,069	46,985	46,985	35,740	2,303	5,142	180,879	7,393	7,393	
川俣町	227,183	130,817	93,385	80,358	80,358	60,203	6,858	9,150	219,072	8,388	7,935	
大玉村	102,779	66,475	44,890	30,583	30,583	23,484	19,736	2,590	3,131	98,985	8,566	
鏡石町	169,223	108,027	72,309	56,038	56,038	34,057	426	4,732	168,503	16,011	14,905	
天栄村	74,920	47,168	31,625	25,187	25,187	17,026	729	1,836	74,329	7,120	6,748	
下郷町	105,349	65,811	39,908	34,531	34,531	27,114	336	4,671	104,891	8,541	7,561	
檜枝岐村	14,920	5,526	4,160	3,279	3,279	2,075	0	6,115	14,920	6,908	6,908	
只見町	86,871	58,080	40,903	25,727	25,727	24,336	178	2,886	86,653	563	463	
南会津町	263,596	166,871	123,332	86,250	86,250	73,717	4,144	6,331	262,564	10,533	9,088	
北塩原村	37,503	25,321	17,660	10,865	10,865	9,883	68	1,249	37,492	1,067	972	
西会津町	121,885	71,777	55,427	44,780	44,780	34,175	145	5,183	121,871	10,836	10,260	
磐梯町	59,838	36,535	24,743	21,902	21,902	11,208	0	1,401	59,838	10,304	10,226	
猪苗代町	233,280	165,235	110,580	66,875	66,875	50,423	1,021	149	232,295	16,356	15,201	
会津坂下町	226,986	161,747	111,562	63,922	63,922	55,774	801	516	225,280	8,148	8,148	
湯川村	47,071	32,656	22,605	12,327	12,327	8,156	130	1,958	45,975	3,185	3,076	
柳津町	61,186	37,733	27,021	21,993	21,993	16,649	1,252	208	60,989	5,344	5,255	
三島町	38,640	24,403	0	13,574	13,574	9,573	624	39	38,339	4,440	4,423	
金山町	95,891	33,386	24,788	62,433	62,433	15,786	21	51	95,594	4,819	4,819	
昭和村	36,854	16,806	11,882	10,512	10,512	9,043	9,099	437	36,679	819	572	
会津美里町	295,740	199,812	151,976	84,750	84,750	76,285	1,288	9,890	295,167	2,152	1,318	
西郷村	250,707	170,926	101,709	59,016	59,016	48,309	2,003	18,762	248,102	9,265	6,805	
泉崎村	83,782	53,351	38,432	23,922	23,922	20,218	5,541	968	79,597	3,458	1,563	
中島村	59,463	42,426	27,513	16,569	16,569	15,100	386	82	59,263	1,469	1,438	
矢吹町	233,260	169,142	100,685	58,163	58,163	49,590	154	5,801	232,810	8,172	8,072	
棚倉町	182,450	124,350	75,918	52,666	52,666	43,576	362	5,072	182,313	8,910	7,472	
矢祭町	164,083	59,534	39,004	95,398	91,078	22,054	159	8,992	158,765	68,408	67,802	
塙町	138,823	90,598	58,917	40,381	40,381	31,362	326	7,518	138,500	11,679	10,172	
鮫川村	52,500	28,272	20,526	18,204	12,509	11,433	84	5,940	52,058	10,006	6,922	
石川町	230,580	150,240	107,431	64,869	64,869	54,172	6,197	9,274	223,506	21,244	18,705	
玉川村	77,680	50,763	37,180	24,279	24,279	18,909	435	2,203	77,193	4,941	2,522	
平田村	76,512	36,088	26,633	38,991	38,991	19,179	1,242	191	74,822	18,433	18,039	
浅川町	88,825	55,327	41,470	32,769	32,769	22,229	708	21	88,114	9,671	8,837	
古殿町	149,919	47,352	35,851	101,092	101,092	18,563	56	1,419	149,889	5,690	5,690	
三春町	440,824	177,542	122,575	262,092	262,092	58,275	834	356	439,650	8,993	7,224	
小野町	139,670	87,451	62,263	46,777	46,777	35,468	870	4,572	132,419	9,712	8,448	
広野町	76,840	47,565	32,995	25,915	15,990	15,081	867	2,493	76,171	10,606	10,454	
檜葉町	74,932	42,692	0	28,290	28,290	23,788	540	3,410	73,764	3,018	3,018	
富岡町	80,792	15,220	453	49,611	49,611	39,984	1,020	14,941	80,417	21,098	20,351	
川内村	96,536	25,284	15,038	63,158	63,158	13,612	24	8,070	96,530	17,057	17,057	
大熊町	50,812	13,045	0	34,026	34,026	25,413	423	3,318	50,379	8,090	7,957	
双葉町	37,169	2,814	0	30,913	30,913	20,470	703	2,739	36,238	9,927	9,797	
浪江町	125,793	16,401	0	78,756	78,756	67,065	19,386	11,250	106,396	10,262	10,262	
葛尾村	8,365	1,218	71	5,973	5,973	5,023	567	607	8,265	497	497	
新地町	219,742	81,325	54,259	128,189	128,189	25,687	599	9,629	218,677	5,052	4,452	
飯館村	39,011	6,345	0	32,316	32,316	21,903	0	350	39,011	10,762	10,550	
町村計	5,875,764	3,328,460	2,191,137	2,267,270	2,239,231	1,361,927	76,093	203,941	5,795,281	440,636	409,661	
合計	27,823,155	19,622,067	12,511,720	7,274,024	7,245,985	5,787,310	141,772	785,292	27,671,657	976,046	862,004	

第41表 後期高齢者医療事業会計決算の状況

(単位:千円)

市町村名	歳出の内訳						人件費合計	R7.4.1現在 事務職員数 (人)	R7.3.31現在 被保険者数 (人)
	1総務費		2後期高齢者 医療広域 連合納付金	3繰出金	4前年度 繰上充用金	5その他の 支出			
	(1)総務管理費 うち人件費	(2)徴収費							
福島市	52,123	11,282	4,254,077	0	0	147,701	52,123	9	46,789
会津若松市	23,323	3,610	1,591,057	7,985	0	50,339	23,323	3	19,813
郡山市	84,004	14,083	4,150,269	0	0	13,068	84,004	14	46,663
いわき市	41,203	21,241	4,682,052	0	0	156,828	86,149	12	54,156
白河市	6,899	3,848	760,490	0	0	16,520	6,900	0	9,637
須賀川市	562	7,562	905,055	3,070	0	1,374	562	1	11,455
喜多方市	6,440	2,018	634,780	0	0	27,835	6,440	1	9,244
相馬市	7,594	1,368	491,180	9,055	0	20,696	8,305	2	6,028
二本松市	7,830	1,651	732,063	638	0	29,730	7,826	2	9,766
田村市	31,885	2,840	457,492	9,126	0	18,240	31,886	0	0
南相馬市	7,317	10,081	831,260	17,961	0	2,439	11,975	4	11,682
伊達市	18,709	0	931,856	0	0	19,400	18,709	3	11,908
本宮市	6,192	3,483	349,585	1,983	0	15,762	6,192	0	4,543
市計	294,081	83,067	20,771,216	49,818	0	519,932	344,394	51	241,684
桑折町	0	269	196,452	221	0	12,721	0	1	2,474
国見町	0	0	165,763	0	0	7,723	0	0	2,029
川俣町	6,954	453	201,260	0	0	9,424	6,954	1	2,951
大玉村	7,099	736	85,469	0	0	4,950	7,099	1	1,208
鏡石町	13,539	1,106	142,016	0	0	10,476	13,539	1	1,892
天栄村	6,400	372	64,307	17	0	2,885	6,400	1	983
下郷町	7,130	980	92,804	0	0	3,546	5,758	1	1,336
檜枝岐村	6,263	0	7,601	17	0	394	6,263	1	114
只見町	0	100	83,204	0	0	2,886	0	0	1,146
南会津町	7,495	1,445	244,198	0	0	7,833	7,495	1	3,526
北塩原村	822	95	35,274	0	0	1,151	822	0	522
西会津町	9,080	576	105,967	145	0	4,923	9,080	1	1,633
磐梯町	9,948	78	48,153	0	0	1,381	9,948	3	655
猪苗代町	5,258	1,155	215,792	0	0	147	5,258	1	2,911
会津坂下町	6,536	0	217,104	0	0	28	11,979	1	2,957
湯川村	2,891	109	41,056	119	0	1,615	2,891	1	560
柳津町	4,949	89	55,590	0	0	55	4,949	1	810
三島町	4,140	17	33,899	0	0	0	4,140	1	0
金山町	3,819	0	90,766	7	0	2	4,326	1	724
昭和村	572	247	35,856	0	0	4	572	1	397
会津美里町	0	834	280,003	687	0	12,325	0	0	4,124
西郷村	4,877	2,460	219,094	1,458	0	18,285	4,877	1	2,720
泉崎村	0	1,895	76,117	0	0	22	0	0	1,076
中島村	1,084	31	57,794	0	0	0	1,084	0	0
矢吹町	7,902	100	218,865	0	0	5,773	7,902	1	2,857
棚倉町	6,174	1,438	168,344	16	0	5,043	6,174	1	2,327
矢祭町	0	606	81,723	6,115	0	2,519	4,152	0	0
塙町	9,008	1,507	121,963	0	0	4,858	9,008	1	1,674
鮫川村	6,922	3,084	39,315	35	0	2,702	9,380	2	733
石川町	9,326	2,539	201,868	0	0	394	9,326	2	2,947
玉川村	2,228	2,419	69,669	435	0	2,148	2,228	1	1,049
平田村	17,870	394	55,607	770	0	12	19,109	1	926
浅川町	5,620	834	77,715	707	0	21	5,620	1	1,173
古殿町	4,983	0	142,775	5	0	1,419	4,983	1	998
三春町	5,235	1,769	430,483	0	0	174	5,235	1	0
小野町	7,493	1,264	117,504	0	0	5,203	7,493	1	1,813
広野町	9,925	152	62,583	863	0	2,119	9,925	1	803
檜葉町	0	0	67,080	1,205	0	2,461	0	1	1,227
富岡町	4,298	747	55,313	4,006	0	0	4,298	1	2,089
川内村	9,180	0	72,795	6,366	0	312	9,180	1	600
大熊町	5,242	133	39,318	0	0	2,971	5,242	1	1,453
双葉町	4,169	130	23,284	703	0	2,324	4,169	1	1,124
浪江町	0	0	83,665	3,411	0	9,058	807	2	3,282
葛尾村	345	0	6,456	549	0	763	345	1	276
新地町	0	600	203,620	4,948	0	5,057	8,591	1	1,475
飯館村	9,781	212	28,249	0	0	0	9,781	1	1,064
町村計	234,557	30,975	5,163,733	32,805	0	158,107	256,382	44	66,638
合計	528,638	114,042	25,934,949	82,623	0	678,039	600,776	95	308,322

第3編 令和6年度市町村別公共施設の状況

市町村別公共施設の状況については、地方公共団体の公共施設の現状を把握し、量的な分析を行うことにより行政水準や将来の財政運営の指標として役立つようにという趣旨に基づいて、昭和 37 年度（昭和 40 年度までは「資産及び施設の状況調」）から実施されている公共施設状況調査をもとに掲載しているものである。

なお、同調査要領の一部改正により平成 15 年度から 3 年に一度の調査（その間の 2 年は簡易な調査）となっていたが、地方公共団体の事務処理負担軽減の観点から平成 20 年度調査以降は簡易な調査のみとなった。また、表中の「市町村立」は、特にただし書きのない限り、「一部事務組合立」を含むものである。

第3編 令和6年度市町村別公共施設の状況

調査結果の現況

1 道路及び農林道

令和7年4月1日現在における県内市町村道の整備状況は、第1表のとおりである。

実延長は32,932 km（前年度32,935 km）、面積は263,95km²（前年度263,62km²）であり、前年同期に比べ実延長は減少し、面積は増加している。

令和7年3月31日現在における県内農林道の整備状況は、第2表のとおりである。

農道実延長は4,672 km（前年度4,656 km）、林道実延長は4,043 km（前年度4,036 km）であり、前年同期に比べ農道実延長、林道実延長共に増加している。

第1表 道路の状況

区 分		5.4.1 現在 a	6.4.1 現在 b	7.4.1 現在 c	増減 (c-a)	増減 (c-b)
実延長 (m)	市 計	21,998,634	21,992,778	21,979,849	▲ 18,785	▲ 12,929
	町村計	10,923,502	10,942,538	10,952,518	29,016	9,980
	県 計	32,922,136	32,935,316	32,932,367	10,231	▲ 2,949
面 積 (m ²)	市 計	170,649,223	170,916,240	170,928,655	279,432	12,415
	町村計	91,030,983	92,699,921	93,018,708	1,987,725	318,787
	県 計	261,680,206	263,616,161	263,947,363	2,267,157	331,202

第2表 農林道の状況

区 分		5.4.1 現在 a	6.4.1 現在 b	7.4.1 現在 c	増減 (c-a)	増減 (c-b)
農 道 実延長 (m)	市 計	2,159,932	2,187,748	2,207,137	47,205	19,389
	町村計	2,462,060	2,468,497	2,465,157	3,097	▲ 3,340
	県 計	4,621,992	4,656,245	4,672,294	50,302	16,049
林 道 実延長 (m)	市 計	1,849,132	1,850,028	1,851,194	2,062	1,166
	町村計	2,182,653	2,186,278	2,192,596	9,943	6,318
	県 計	4,031,785	4,036,306	4,043,790	12,005	7,484

2 都市公園等

令和7年3月31日現在における県内都市公園等の整備状況は、第3表のとおりである。

都市公園等の箇所数は1,804箇所（前年度1,843箇所）、面積は31.51km²（前年度31.55km²）であり、前年同期と比べ箇所数・面積共には減少している。

このうち、市町村立の都市公園等は1,791箇所（前年度1,830箇所）で、面積は28.07km²（前年度28.10km²）となっており、都市公園等全体面積の89.1%（前年度89.1%）を占めている。

第3表 都市公園等の状況

区 分		5.4.1 現在 a	6.4.1 現在 b	7.4.1 現在 c	増減 (c-a)	増減 (c-b)
箇所数	市町村立	1,762	1,830	1,791	29	▲ 39
	その他立	13	13	13	0	0
	合 計	1,775	1,843	1,804	29	68
面積 (m ²)	市町村立	28,720,422	28,103,353	28,065,515	▲ 654,907	▲ 37,838
	その他立	3,448,982	3,448,982	3,448,982	0	0
	合 計	32,169,404	31,552,335	31,514,497	▲ 654,907	▲ 37,837

3 公営住宅等

令和7年3月31日現在における県内市町村の公営住宅等の整備状況は、第4表のとおりである。公営住宅等の総戸数は33,238戸（前年度33,604戸）で、前年同期と比べると366戸減少している。うち公営住宅法に基づく公営住宅は29,810戸（前年度30,037戸）で、前年同期と比べると227戸減少している。

第4表 公営住宅等の状況

区 分	戸数 (戸)				
	5.4.1 現在 a	6.4.1 現在 b	7.4.1 現在 c	増減 (c-a)	増減 (c-b)
公営住宅等の合計	33,775	33,604	33,238	▲ 537	▲ 366
うち公営住宅	30,227	30,037	29,810	▲ 417	▲ 227

4 廃棄物処理施設

(1) し尿処理施設

令和7年3月31日現在における県内のし尿処理施設の状況は、第5表のとおりである。

し尿処理施設の処理人口は104,397人（前年度112,212人）、年間総収集量は96,083kℓ（前年度100,801kℓ）であり、増減率で見ると前年同期に比べ処理人口が7.0%、年間総収集量が4.7%減少している。

第5表 し尿処理施設の状況

区 分		5.4.1 現在 a	6.4.1 現在 b	7.4.1 現在 c	増減 (c-a)	増減 (c-b)
処理人口 (人)	市 計	86,676	75,672	72,261	▲ 14,415	▲ 3,411
	町村計	39,359	36,540	32,136	▲ 7,223	▲ 4,404
	県 計	126,035	112,212	104,397	▲ 21,638	▲ 7,815
年間総収集量 (kℓ)	市 計	73,384	71,264	67,489	▲ 5,895	▲ 3,775
	町村計	32,366	29,537	28,594	▲ 3,772	▲ 943
	県 計	105,750	100,801	96,083	▲ 9,667	▲ 4,718

(2) ごみ処理施設

令和7年3月31日現在における県内のごみ処理施設の状況は、第6表のとおりである。

ごみ処理施設の処理人口は1,716,191人（前年度1,737,781人）、年間総収集量は615,004t（前年度636,177t）であり、増減率で見ると前年同期に比べ処理人口は1.2%減少し、年間の総収集量は3.3%減少している。

第6表 ごみ処理施設の状況

区 分		5.4.1 現在 a	6.4.1 現在 b	7.4.1 現在 c	増減 (c-a)	増減 (c-b)
処理人口 (人)	市 計	1,447,902	1,430,540	1,414,274	▲ 33,628	▲ 16,266
	町村計	311,021	307,241	301,917	▲ 9,104	▲ 5,324
	県 計	1,758,923	1,737,781	1,716,191	▲ 42,732	▲ 21,590
年間総収集量 (t)	市 計	559,878	531,035	513,748	▲ 46,130	▲ 17,287
	町村計	113,602	105,142	101,256	▲ 12,346	▲ 3,886
	県 計	673,480	636,177	615,004	▲ 58,476	▲ 21,173

5 給水人口

令和7年3月31日現在における給水人口（上水道を除く）は第7表のとおりである。

簡易水道の給水人口は、51,323人（前年度53,097人）で、前年同期と比べ3.3%減少している。

また、飲料水供給施設の給水人口は、1,184人（前年度1,230人）で、前年同期より3.7%減少している。

第7表 給水人口の状況

区 分		5.4.1 現在 a	6.4.1 現在 b	7.4.1 現在 c	増減 (c-a)	増減 (c-b)
簡易水道 (人)	市 計	16,341	15,885	15,532	▲ 809	▲ 353
	町村計	38,219	37,212	35,791	▲ 2,428	▲ 1,421
	県 計	54,560	53,097	51,323	▲ 3,237	▲ 1,774
飲料水 供 給 (人)	市 計	171	177	156	▲ 15	▲ 21
	町村計	1,120	1,053	1,028	▲ 92	▲ 25
	県 計	1,291	1,230	1,184	▲ 107	▲ 46

6 下水道等

令和7年3月31日現在における下水道等の整備状況は第8表のとおりである。

現在排水人口（公共下水道・農業集落排水・林業集落排水・簡易排水・小規模集合排水の合計）は、1,114,938人（前年度1,109,046人）で、前年同期と比較すると5,892人増加している。

第8表 下水道等の状況

区 分		5.4.1 現在 a	6.4.1 現在 b	7.4.1 現在 c	増減 (c-a)	増減 (c-b)
公共下水道 現在排水 人口(人)	市 計	873,964	870,242	865,848	▲ 8,116	▲ 4,394
	町村計	124,223	123,054	132,368	8,145	9,314
	県 計	998,187	993,296	998,216	29	4,920
農業集落排水 現在排水 人口(人)	市 計	56,714	56,047	55,153	▲ 1,561	▲ 894
	町村計	59,476	58,710	60,670	1,194	1,960
	県 計	116,190	114,757	115,823	▲ 367	1,066
林業集落排水 現在排水 人口(人)	市 計	0	0	0	0	0
	町村計	945	846	753	▲ 192	▲ 93
	県 計	945	846	753	▲ 192	▲ 93
簡易排水 現在排水 人口(人)	市 計	0	0	0	0	0
	町村計	129	126	123	▲ 6	▲ 3
	県 計	129	126	123	▲ 6	▲ 3
小規模集合排水 現在排水 人口(人)	市 計	23	21	23	0	2
	町村計	0	0	0	0	0
	県 計	23	21	23	0	2
コミュニティ・ プラント処理 人口(人)	市 計	0	0	0	0	0
	町村計	0	0	0	0	0
	県 計	0	0	0	0	0
合併処理浄化槽 処理人口(人)	市 計	355,770	353,262	351,631	▲ 4,139	▲ 1,631
	町村計	89,241	89,444	90,414	1,173	970
	県 計	445,011	442,706	442,045	▲ 2,966	▲ 661

7 児童福祉施設

(1) 保育所

令和6年10月1日現在における市町村立の保育所総数は134箇所（前年度139箇所）で、前年同期と比較すると5箇所減少しており、延面積では94,580㎡（前年度97,457㎡）で前年同期と比較すると2,877㎡減少している。

(2) 母子生活支援施設

令和6年10月1日現在における市町村立の母子生活支援施設はなく（前年度1箇所）、前年同期から1箇所減少となった。

8 保護施設

令和6年10月1日現在における市町村立の授産施設総数は1施設で、前年同期と同数となっている。また、市町村立の更生施設は、前年同期と同様に施設はない。

9 老人福祉施設

令和6年10月1日現在における市町村立及び一部事務組合立の老人ホームの総数は7箇所、前年同期と同数となっている。その内訳は市町村立の養護老人ホームは4箇所、市町村立の特別養護老人ホームは2箇所、軽費老人ホームの総数は1箇所となっており、前年同時期と同数となっている。いずれも一部事務組合立は前年同期と同様に施設はない。

10 市町村立施設

令和7年3月31日現在における市町村立の施設の整備状況は次のとおりである。

児童館は37箇所（前年度40箇所）で前年同期から3箇所減少している。公会堂・市民会館は49箇所（前年度50箇所）で前年同期より1箇所減少しており、図書館についても67箇所（前年度68箇所）と前年同期より1箇所減少となっている。

また、公民館は344箇所（前年度352箇所）で前年同期より8箇所減少し、博物館等（総合、科学、歴史、美術、その他）は10箇所（前年度8箇所）で前年同期から2箇所増加となっている。

体育施設についてみると、体育館が217箇所、プールが100箇所（前年度101箇所）で前年同期より1箇所減少している。野球場は89箇所（前年度90箇所）で前年同期から1箇所減少し、陸上競技場については25箇所、前年同期と同数となっている。

集会施設は3,550箇所（前年度3,595箇所）で前年同期より45箇所減少している。

※公共施設状況調査における市町村別の整備状況は、第9表のとおりである。

第9表 令和6年度公共施設状況調査より

市 町 村 名	1道 路		2 公 園							
	実延長 (m)	面積 (㎡)	都市公園等(都市計画区域内)						都市公園等(都市計画区域内)	
			市町村立 計		うち都市公園(市町村立)		うちその他の公園(市町村立)		市町村立以外	
			箇所数	面積(㎡)	箇所数	面積(㎡)	箇所数	面積(㎡)	箇所数	面積(㎡)
福島市	2,965,027	20,605,838	197	2,223,849	197	2,223,849	0	0	1	982,000
会津若松市	1,404,057	9,393,292	104	2,160,681	79	2,011,200	25	149,481	6	443,800
郡山市	3,320,097	26,619,469	339	3,543,600	333	3,306,800	6	236,800	1	173,000
いわき市	3,521,172	27,335,220	273	4,168,769	269	4,131,300	4	37,469	1	713,000
白河市	1,012,922	8,427,937	99	1,500,914	88	1,338,896	11	162,018	0	0
須賀川市	1,472,826	11,865,012	39	896,400	39	896,400	0	0	0	0
喜多方市	1,040,148	8,094,995	29	283,701	27	281,200	2	2,501	0	0
相馬市	657,000	4,989,047	22	333,995	22	333,995	0	0	0	0
二本松市	2,037,251	16,136,727	51	738,565	41	650,368	10	88,197	0	0
田村市	1,115,491	10,384,851	18	656,540	12	631,900	6	24,640	0	0
南相馬市	1,232,143	11,222,525	59	779,397	50	671,997	9	107,400	1	567,000
伊達市	1,298,945	9,248,980	94	418,179	20	210,980	74	207,199	0	0
本宮市	902,770	6,604,762	65	667,077	18	646,365	47	20,712	0	0
市計	21,979,849	170,928,655	1,389	18,371,667	1,195	17,335,250	194	1,036,417	10	2,878,800
桑折町	301,158	1,780,729	19	127,157	14	29,737	5	97,420	0	0
国見町	240,915	1,681,129	0	0	0	0	0	0	0	0
川俣町	329,228	3,385,641	3	60,977	3	60,977	0	0	0	0
大玉村	334,335	1,867,793	5	23,821	0	0	5	23,821	0	0
鏡石町	244,999	2,028,480	7	196,300	7	196,300	0	0	0	0
天栄村	323,759	3,214,870	0	0	0	0	0	0	0	0
下郷町	393,309	2,671,702	0	0	0	0	0	0	0	0
檜枝岐村	33,761	186,834	0	0	0	0	0	0	0	0
只見町	319,598	1,781,382	0	0	0	0	0	0	0	0
南会津町	768,546	5,107,178	3	201,420	1	192,000	2	9,420	0	0
北塩原村	95,295	966,988	0	0	0	0	0	0	0	0
西会津町	410,647	2,829,410	3	160,541	3	160,541	0	0	0	0
磐梯町	88,574	917,405	7	11,095	0	0	7	11,095	0	0
猪苗代町	232,599	2,109,680	7	186,635	4	178,226	3	8,409	0	0
会津坂下町	352,615	1,740,470	32	256,793	17	244,800	15	11,993	1	4,982
湯川村	100,731	786,469	4	8,568	0	0	4	8,568	0	0
柳津町	304,714	2,033,305	0	0	0	0	0	0	0	0
三島町	51,326	472,792	0	0	0	0	0	0	0	0
金山町	141,831	883,566	0	0	0	0	0	0	0	0
昭和村	132,659	1,130,049	0	0	0	0	0	0	0	0
会津美里町	368,013	2,971,702	26	1,544,802	8	278,616	18	1,266,186	0	0
西郷村	357,337	3,106,999	7	46,851	7	46,851	0	0	0	0
泉崎村	161,098	1,280,237	8	157,681	1	146,000	7	11,681	0	0
中島村	78,573	671,221	15	147,716	1	134,525	14	13,191	0	0
矢吹町	351,675	2,500,477	12	278,470	10	241,451	2	37,019	0	0
棚倉町	157,392	1,517,849	21	103,217	18	67,046	3	36,171	0	0
矢祭町	98,018	1,001,019	0	0	0	0	0	0	0	0
埴町	225,503	2,628,720	2	1,679	1	1,172	1	507	0	0
鮫川村	168,376	2,320,158	0	0	0	0	0	0	0	0
石川町	419,312	3,770,085	1	134,200	1	134,200	0	0	0	0
玉川村	195,543	2,010,752	5	129,740	0	0	5	129,740	0	146,500
平田村	279,913	2,850,231	0	0	0	0	0	0	0	0
浅川町	114,490	1,245,237	4	10,201	0	0	4	10,201	0	0
古殿町	217,185	2,494,180	0	0	0	0	0	0	0	0
三春町	344,119	3,896,569	10	79,700	10	79,700	0	0	0	0
小野町	236,767	2,266,427	1	167,394	1	167,394	0	0	0	0
広野町	87,898	1,008,480	1	141,810	0	0	1	141,810	0	0
檜葉町	193,359	2,005,371	4	153,504	1	144,147	3	9,357	0	0
富岡町	177,097	1,660,387	26	161,454	5	95,250	21	66,204	0	0
川内村	119,963	1,384,019	0	0	0	0	0	0	0	0
大熊町	163,117	1,773,127	22	301,016	0	0	22	301,016	0	0
双葉町	159,985	1,517,670	4	326,075	2	303,297	2	22,778	0	0
浪江町	545,996	3,863,299	3	146,110	2	48,068	1	98,042	0	0
葛尾村	77,513	936,196	0	0	0	0	0	0	0	0
新地町	196,718	1,906,398	2	338,000	2	338,000	0	0	0	0
飯館村	256,959	2,856,026	0	0	0	0	0	0	0	0
町村計	10,952,518	93,018,708	264	5,602,927	119	3,288,298	145	2,314,629	1	151,482
合 計	32,932,367	263,947,363	1,653	23,974,594	1,314	20,623,548	339	3,351,046	11	3,030,282

第9表 令和6年度公共施設状況調査より

市町村名	2 公 園								3 公 営 住 宅 等	
	その他の公園(都市計画区域外)						その他の公園(都市計画区域外)		公営住宅等の戸数	
	市町村立 計		うち都市公園(市町村立)		うちその他の公園(市町村立)		市町村立以外		(戸)	うち公営住宅 (戸)
	箇所数	面積(m ²)	箇所数	面積(m ²)	箇所数	面積(m ²)	箇所数	面積(m ²)		
福島市	2	48,068	0	0	2	48,068	0	0	4,109	3,677
会津若松市	0	0	0	0	0	0	1	44,300	2,290	1,884
郡山市	4	1,031,500	0	0	4	1,031,500	0	0	3,617	3,617
いわき市	1	101,236	0	0	1	101,236	0	0	7,669	7,179
白河市	0	0	0	0	0	0	0	0	984	968
須賀川市	1	14,300	1	14,300	0	0	1	374,400	1,040	910
喜多方市	9	96,613	1	68,300	8	28,313	0	0	788	745
相馬市	0	0	0	0	0	0	0	0	755	755
二本松市	11	87,576	0	0	11	87,576	0	0	779	651
田村市	8	11,843	0	0	8	11,843	0	0	882	836
南相馬市	0	0	0	0	0	0	0	0	1,376	1,288
伊達市	12	363,475	0	0	12	363,475	0	0	634	576
本宮市	4	214,515	0	0	4	214,515	0	0	441	401
市計	52	1,969,126	2	82,600	50	1,886,526	2	418,700	25,364	23,487
桑折町	1	203,532	0	0	1	203,532	0	0	160	160
国見町	0	0	0	0	0	0	0	0	236	172
川俣町	2	294,867	0	0	2	294,867	0	0	282	247
大玉村	0	0	0	0	0	0	0	0	67	59
鏡石町	0	0	0	0	0	0	0	0	161	101
天栄村	7	27,223	0	0	7	27,223	0	0	26	8
下郷町	2	183,415	0	0	2	183,415	0	0	100	86
檜枝岐村	2	33,960	0	0	2	33,960	0	0	38	6
只見町	0	0	0	0	0	0	0	0	135	53
南会津町	13	626,176	1	90,839	12	535,337	0	0	279	237
北塩原村	0	0	0	0	0	0	0	0	62	50
西会津町	0	0	0	0	0	0	0	0	160	102
磐梯町	0	0	0	0	0	0	0	0	103	61
猪苗代町	0	0	0	0	0	0	0	0	338	303
会津坂下町	0	0	0	0	0	0	0	0	402	402
湯川村	0	0	0	0	0	0	0	0	52	32
柳津町	3	29,512	0	0	3	29,512	0	0	153	113
三島町	0	0	0	0	0	0	0	0	66	24
金山町	1	10,463	0	0	1	10,463	0	0	47	6
昭和村	0	0	0	0	0	0	0	0	47	10
会津美里町	20	412,158	0	0	20	412,158	0	0	369	369
西郷村	0	0	0	0	0	0	0	0	181	181
泉崎村	0	0	0	0	0	0	0	0	70	61
中島村	0	0	0	0	0	0	0	0	68	67
矢吹町	0	0	0	0	0	0	0	0	395	335
棚倉町	0	0	0	0	0	0	0	0	190	190
矢祭町	8	38,130	0	0	8	38,130	0	0	109	109
塙町	9	12,155	0	0	9	12,155	0	0	187	187
鮫川村	7	122,244	0	0	7	122,244	0	0	85	61
石川町	0	0	0	0	0	0	0	0	235	220
玉川村	1	5,000	0	0	1	5,000	0	0	188	174
平田村	0	0	0	0	0	0	0	0	147	96
浅川町	0	0	0	0	0	0	0	0	203	119
古殿町	0	0	0	0	0	0	0	0	84	49
三春町	0	0	0	0	0	0	0	0	312	283
小野町	0	0	0	0	0	0	0	0	277	222
広野町	0	0	0	0	0	0	0	0	227	143
檜葉町	0	0	0	0	0	0	0	0	301	301
富岡町	0	0	0	0	0	0	0	0	200	200
川内村	1	8,783	0	0	1	8,783	0	0	143	51
大熊町	0	0	0	0	0	0	0	0	181	91
双葉町	0	0	0	0	0	0	0	0	30	30
浪江町	0	0	0	0	0	0	0	0	211	121
葛尾村	0	0	0	0	0	0	0	0	171	133
新地町	0	0	0	0	0	0	0	0	277	209
飯館村	9	114,177	0	0	9	114,177	0	0	119	89
町村計	86	2,121,795	1	90,839	85	2,030,956	0	0	7,874	6,323
合 計	138	4,090,921	3	173,439	135	3,917,482	2	418,700	33,238	29,810

第9表 令和6年度公共施設状況調査より

市 町 村 名	3 公 営 住 宅 等		4 農 業 施 設	5 林 業 施 設	6 廃 棄 物 処 理 施 設				7 上 水 道 等	
	公営住宅等の戸数		農道延長	林道延長	1し尿処理施設		2ごみ処理施設		給水人口(市町村営)	
	うち改良住宅 (戸)	うち単独住宅 (戸)	市町村 (m)	市町村 (m)	処理人口 (人)	年間総収集量 (kl)	処理人口 (人)	年間総収集量 (t)	簡易水道 (人)	飲料水供給施設 (人)
福島市	290	142	215,293	176,787	8,054	9,088	262,869	95,339	0	0
会津若松市	394	12	233,257	83,052	7,187	11,468	109,798	37,780	378	0
郡山市	0	0	86,297	199,119	4,255	8,125	312,433	129,902	2,557	0
いわき市	460	30	161,950	516,883	9,640	15,492	300,705	107,514	3,619	0
白河市	0	16	170,289	51,582	1,261	1,504	57,085	21,067	0	0
須賀川市	126	4	459,095	80,108	9,144	1,615	72,593	23,522	0	0
喜多方市	32	11	250,124	216,241	8,776	7,413	43,123	13,338	0	156
相馬市	0	0	274,937	35,385	4,138	1,438	31,975	8,486	0	0
二本松市	0	128	31,989	72,846	1,032	2,907	50,358	15,304	6,026	0
田村市	0	46	100,704	177,881	3,612	2,884	32,740	9,811	447	0
南相馬市	0	88	140,670	116,116	2,569	770	55,376	21,952	2,505	0
伊達市	0	58	82,532	99,193	7,707	3,760	55,643	20,701	0	0
本宮市	0	40	0	26,001	4,886	1,025	29,576	9,032	0	0
市計	1,302	575	2,207,137	1,851,194	72,261	67,489	1,414,274	513,748	15,532	156
桑折町	0	0	2,242	36,537	392	467	10,895	3,968	0	0
国見町	0	64	155	35,437	339	323	8,067	3,087	0	0
川俣町	0	35	34,485	50,621	57	1,249	11,329	5,032	0	0
大玉村	0	8	0	15,705	335	262	8,817	2,413	0	0
鏡石町	0	60	0	2,974	650	103	12,278	3,617	0	0
天栄村	0	18	9,093	33,963	50	104	5,134	1,747	330	0
下郷町	0	14	1,575	99,484	899	1,053	4,731	1,893	3,980	0
檜枝岐村	0	32	0	7,288	0	0	479	167	479	0
只見町	0	82	0	111,678	43	133	3,639	1,350	3,399	0
南会津町	0	42	23,319	366,232	2,216	2,197	13,349	5,195	0	0
北塩原村	0	12	68,548	39,257	137	142	2,369	1,051	2,310	0
西会津町	0	58	9,677	104,940	927	1,229	5,350	1,385	847	49
磐梯町	0	42	78,860	12,162	412	275	3,120	1,116	3,058	0
猪苗代町	0	35	630,131	105,407	2,109	1,653	12,415	4,444	0	0
会津坂下町	0	0	179,472	17,059	3,362	3,728	14,040	4,093	0	0
湯川村	0	20	62,731	0	317	426	2,961	847	0	0
柳津町	0	40	7,287	65,840	915	419	2,810	834	2,561	0
三島町	0	42	35,772	63,852	61	139	1,380	397	1,301	0
金山町	0	41	78,432	87,128	327	369	1,798	475	1,714	0
昭和村	0	37	51,577	12,332	45	79	1,085	321	1,024	0
会津美里町	0	0	247,085	111,488	4,693	3,898	17,986	5,488	0	0
西郷村	0	0	22,873	34,830	2,487	634	20,432	6,742	0	0
泉崎村	0	9	40,934	5,420	28	277	6,045	1,973	0	16
中島村	0	1	9,104	0	49	125	4,739	1,221	4,524	0
矢吹町	0	60	12,675	0	922	717	16,807	5,474	0	0
棚倉町	0	0	158,115	52,907	1,587	651	12,642	4,423	550	57
矢祭町	0	0	116,128	100,039	1,583	316	5,145	2,031	0	0
埴町	0	0	15,034	84,761	516	337	7,821	2,402	0	403
鮫川村	0	24	3,384	62,674	504	96	2,977	703	1,475	0
石川町	0	15	39,253	8,372	260	1,379	13,486	3,970	0	0
玉川村	0	14	4,796	3,975	197	240	6,050	1,724	0	0
平田村	0	51	2,033	16,771	516	246	5,318	1,488	2,710	0
浅川町	0	84	94,431	0	409	282	5,729	1,630	0	0
古殿町	0	35	147,435	71,618	408	250	4,474	1,246	3,777	445
三春町	0	29	9,844	9,051	1,219	948	16,138	5,534	0	0
小野町	0	55	6,862	28,909	753	689	8,740	2,608	0	0
広野町	0	84	7,583	37,514	0	88	4,531	1,650	0	0
檜葉町	0	0	13,422	21,575	0	152	6,409	1,727	0	58
富岡町	0	0	0	21,757	0	190	0	1,271	0	0
川内村	0	92	34,475	106,721	172	169	1,809	590	0	0
大熊町	0	90	98,799	31,367	0	469	0	588	0	0
双葉町	0	0	15,040	12,836	0	307	0	174	0	0
浪江町	0	90	8,973	28,461	0	258	0	1,422	0	0
葛尾村	0	38	17,136	28,528	1,216	54	1,216	156	156	0
新地町	0	68	53,523	4,775	1,024	342	7,377	1,317	0	0
飯館村	0	30	12,864	40,351	0	1,130	0	272	1,596	0
町村計	0	1,551	2,465,157	2,192,596	32,136	28,594	301,917	101,256	35,791	1,028
合 計	1,302	2,126	4,672,294	4,043,790	104,397	96,083	1,716,191	615,004	51,323	1,184

第9表 令和6年度公共施設状況調査より

市町村名	8 下水道等									
	(1) 公共下水道									(2) 都市下水路
	現在排水人口(人)	計画排水区域面積(m ²)	現在排水区域面積(m ²)	計画終末処理場数(箇所)	現在終末処理場数(箇所)	計画処理区域面積(m ²)	現在処理区域面積(m ²)	現在処理区域人口(人)	現在水洗便所設置済人口(人)	計画排水区域面積(m ²)
福島市	178,146	62,950,000	39,850,000	1	1	62,950,000	39,850,000	178,146	168,928	8,089,000
会津若松市	79,394	27,190,000	19,947,000	4	3	27,190,000	19,947,000	79,394	69,730	0
郡山市	237,568	67,740,000	49,210,000	1	1	67,740,000	49,210,000	237,568	218,977	0
いわき市	166,363	50,420,000	42,990,000	3	3	48,510,000	42,820,000	165,685	157,533	11,054,000
白河市	31,310	11,700,000	11,700,000	1	1	11,700,000	11,700,000	31,310	29,837	22,150,000
須賀川市	40,389	13,926,000	10,490,000	3	3	13,926,000	10,490,000	40,389	33,658	0
喜多方市	16,667	8,100,000	7,165,000	4	4	8,100,000	7,165,000	16,667	14,775	9,409,900
相馬市	16,973	8,977,000	7,918,000	1	1	8,977,000	7,918,000	16,973	15,141	0
二本松市	19,493	11,250,000	7,510,000	2	2	11,250,000	7,510,000	19,493	14,796	960,000
田村市	11,680	9,820,000	5,950,000	0	0	9,820,000	5,950,000	11,680	10,227	1,840,000
南相馬市	31,051	14,863,000	11,114,000	5	4	14,863,000	11,114,000	31,051	29,317	0
伊達市	21,824	6,851,000	6,222,000	0	0	6,851,000	6,222,000	21,824	16,713	5,460,000
本宮市	14,990	7,740,000	5,623,000	0	0	5,623,000	5,510,000	14,990	14,720	0
市計	865,848	301,527,000	225,689,000	25	23	297,500,000	225,406,000	865,170	794,352	58,962,900
桑折町	5,505	1,630,000	1,630,000	0	0	1,630,000	1,630,000	5,505	4,632	0
国見町	4,004	1,710,000	1,410,000	0	0	1,710,000	1,410,000	4,004	3,746	0
川俣町	0	0	0	0	0	0	0	0	0	480,000
大玉村	0	0	0	0	0	0	0	0	0	0
鏡石町	9,860	4,432,000	2,850,000	0	0	4,432,000	2,850,000	9,860	9,189	0
天栄村	0	0	0	0	0	0	0	0	0	0
下郷町	0	0	0	0	0	0	0	0	0	0
檜枝岐村	479	330,000	270,000	1	1	330,000	270,000	479	479	0
只見町	0	0	0	0	0	0	0	0	0	0
南会津町	5,015	3,800,000	2,470,000	2	2	3,800,000	2,470,000	5,015	4,323	2,180,000
北塩原村	2,036	3,676,000	3,376,000	3	3	3,676,000	3,376,000	2,036	1,729	0
西会津町	2,131	1,210,000	1,170,000	2	2	1,210,000	1,170,000	2,131	1,574	0
磐梯町	1,992	1,240,000	1,100,000	1	1	1,240,000	1,100,000	1,992	1,672	0
猪苗代町	7,031	5,780,000	4,180,000	3	3	5,780,000	4,180,000	7,031	5,325	5,130,000
会津坂下町	5,855	2,810,000	2,070,000	3	3	2,810,000	1,380,000	4,381	3,130	2,570,000
湯川村	1,835	1,180,000	890,000	1	1	1,180,000	890,000	1,835	1,270	0
柳津町	1,270	970,000	920,000	1	1	970,000	920,000	1,270	853	0
三島町	0	0	0	0	0	0	0	0	0	0
金山町	177	80,000	80,000	1	1	80,000	80,000	177	135	0
昭和村	673	430,000	430,000	1	1	430,000	430,000	673	621	0
会津美里町	8,538	4,070,000	3,660,000	2	2	4,070,000	3,660,000	8,538	4,724	0
西郷村	16,456	11,730,000	7,410,200	0	0	11,730,000	7,410,200	16,456	15,641	0
泉崎村	0	0	0	0	0	0	0	0	0	0
中島村	0	0	0	0	0	0	0	0	0	0
矢吹町	11,755	6,400,000	3,705,000	0	0	6,400,000	3,705,000	11,755	10,643	4,500,000
棚倉町	4,299	3,910,000	1,740,000	1	1	3,910,000	1,740,000	4,299	2,836	680,000
矢祭町	0	0	0	0	0	0	0	0	0	0
埴町	2,724	1,360,000	1,220,000	1	1	1,360,000	1,220,000	2,724	2,198	0
鮫川村	0	0	0	0	0	0	0	0	0	0
石川町	0	0	0	0	0	0	0	0	0	1,060,000
玉川村	0	0	0	0	0	0	0	0	0	0
平田村	0	0	0	0	0	0	0	0	0	0
浅川町	2,674	1,442,000	1,200,000	1	1	1,442,000	1,200,000	2,674	1,573	0
古殿町	0	0	0	0	0	0	0	0	0	0
三春町	2,983	2,950,000	1,160,000	1	1	2,950,000	1,160,000	2,983	2,077	0
小野町	0	0	0	0	0	0	0	0	0	1,390,000
広野町	3,090	1,630,000	1,560,000	1	1	1,630,000	1,560,000	3,090	2,859	0
檜葉町	5,984	4,100,000	3,860,000	2	2	4,100,000	3,860,000	5,984	4,838	0
富岡町	6,950	3,890,000	3,160,000	1	1	3,890,000	3,160,000	5,950	5,950	0
川内村	0	0	0	0	0	0	0	0	0	0
大熊町	6,898	3,600,000	3,600,000	1	1	3,600,000	3,600,000	6,520	0	0
双葉町	182	3,250,000	3,000,000	1	1	3,250,000	3,000,000	182	182	0
浪江町	8,402	4,100,000	3,690,000	1	1	4,100,000	3,690,000	8,402	0	0
葛尾村	0	0	0	0	0	0	0	0	0	0
新地町	3,570	2,700,000	2,700,000	1	1	2,700,000	2,700,000	3,570	3,142	570,000
飯館村	0	0	0	0	0	0	0	0	0	0
町村計	132,368	84,410,000	64,511,200	33	33	84,410,000	63,821,200	129,516	95,341	18,560,000
合計	998,216	385,937,000	290,200,200	58	56	381,910,000	289,227,200	994,686	889,693	77,522,900

第9表 令和6年度公共施設状況調査より

市町村名	8 下水道等									
	(2)都市下水道		(3)農業集落排水施設					(4)林業集落排水施設		
	現在排水 区域面積(m ²)	現在排水人口		現在処理 区域内人口(人)	現在排水区域面積		現在処理 区域面積(m ²)	現在水洗便所 設置済人口(人)	現在排水人口	
		(人)	うち汚水(人)		(m ²)	うち汚水(m ²)			(人)	うち汚水(人)
福島市	6,750,000	2,065	2,065	2,065	3,120,000	3,120,000	3,120,000	1,839	0	0
会津若松市	0	3,934	3,934	3,934	4,174,000	4,174,000	4,174,000	2,896	0	0
郡山市	0	10,971	10,971	10,971	15,220,000	15,220,000	15,220,000	8,153	0	0
いわき市	8,660,200	4,213	4,213	4,213	6,700,000	6,700,000	6,700,000	3,739	0	0
白河市	6,200,000	16,626	16,626	16,626	20,800,000	20,800,000	20,800,000	14,185	0	0
須賀川市	0	10,787	10,787	10,787	13,790,000	13,790,000	13,790,000	9,793	0	0
喜多方市	4,881,100	2,230	2,230	2,230	2,900,000	2,900,000	2,900,000	2,112	0	0
相馬市	0	306	306	306	1,106,470	1,106,470	1,106,470	195	0	0
二本松市	660,000	0	0	0	0	0	0	0	0	0
田村市	1,840,000	0	0	0	0	0	0	0	0	0
南相馬市	0	3,039	3,039	3,039	5,890,000	5,890,000	5,890,000	2,817	0	0
伊達市	3,540,000	982	982	982	2,300,000	2,300,000	2,300,000	952	0	0
本宮市	0	0	0	0	0	0	0	0	0	0
市計	32,531,300	55,153	55,153	55,153	76,000,470	76,000,470	76,000,470	46,681	0	0
桑折町	0	0	0	0	0	0	0	0	0	0
国見町	0	0	0	0	0	0	0	0	0	0
川俣町	370,000	64	0	0	157,500	0	0	0	0	0
大玉村	0	3,715	3,715	3,715	1,590,000	1,590,000	1,590,000	3,072	0	0
鏡石町	0	899	899	899	1,030,000	1,030,000	1,030,000	842	0	0
天栄村	0	3,537	3,537	3,537	3,531,900	3,531,900	3,531,900	3,438	0	0
下郷町	0	139	139	139	60,000	60,000	60,000	139	16	0
檜枝岐村	0	0	0	0	0	0	0	0	0	0
只見町	0	2,934	2,934	2,934	3,830,000	3,830,000	3,830,000	2,881	0	0
南会津町	1,730,000	2,113	2,113	2,113	2,510,000	2,510,000	2,510,000	1,807	28	28
北塩原村	0	223	223	223	320,000	320,000	320,000	210	0	0
西会津町	0	1,311	1,311	1,311	1,410,000	1,410,000	1,410,000	1,192	0	0
磐梯町	0	759	759	759	630,000	630,000	630,000	604	194	194
猪苗代町	2,470,000	1,960	1,960	1,960	2,410,000	2,410,000	2,410,000	1,474	0	0
会津坂下町	2,570,000	1,062	1,062	1,062	1,190,000	1,190,000	1,190,000	859	0	0
湯川村	0	1,126	1,126	1,126	670,000	670,000	670,000	884	0	0
柳津町	0	837	837	837	520,000	520,000	520,000	683	50	50
三島町	0	433	433	433	500,000	500,000	500,000	413	0	0
金山町	0	34	34	34	30,000	30,000	30,000	34	0	0
昭和村	0	328	328	328	790,000	790,000	790,000	301	0	0
会津美里町	0	2,039	2,039	2,039	2,120,000	2,120,000	2,120,000	1,254	0	0
西郷村	0	1,345	1,345	1,345	2,820,000	2,820,000	2,820,000	1,062	0	0
泉崎村	0	5,660	5,660	5,660	17,300,000	17,300,000	17,300,000	5,480	0	0
中島村	0	3,364	3,364	3,364	5,890,000	5,890,000	5,890,000	2,167	0	0
矢吹町	574,000	3,068	3,068	3,068	2,960,000	2,960,000	2,960,000	2,635	0	0
棚倉町	150,000	1,784	1,784	1,784	2,470,000	2,470,000	2,470,000	1,096	0	0
矢祭町	0	494	494	494	570,000	570,000	570,000	494	0	0
埴町	0	2,333	2,333	2,333	2,120,000	2,120,000	2,120,000	2,037	0	0
鮫川村	0	466	466	466	1,110,000	1,110,000	1,110,000	398	0	0
石川町	1,060,000	0	0	0	0	0	0	0	0	0
玉川村	0	5,965	5,965	2,558	1,690,000	1,690,000	1,690,000	2,220	0	0
平田村	0	1,725	1,725	1,725	2,170,000	2,170,000	2,170,000	1,442	0	0
浅川町	0	79	79	79	80,000	80,000	80,000	58	0	0
古殿町	0	2,230	2,230	2,230	1,760,000	1,760,000	1,760,000	1,984	465	465
三春町	0	2,365	2,365	2,365	1,220,000	1,220,000	1,220,000	2,024	0	0
小野町	1,210,000	0	0	0	0	0	0	0	0	0
広野町	0	358	358	358	610,000	610,000	610,000	312	0	0
檜葉町	0	0	0	0	0	0	0	0	0	0
富岡町	0	2,735	2,735	2,735	1,930,000	1,930,000	1,930,000	2,735	0	0
川内村	0	1,290	1,290	1,290	1,830,000	1,830,000	1,830,000	952	0	0
大熊町	0	0	2,915	1,980	5,000,000	5,000,000	5,000,000	0	0	0
双葉町	0	0	0	0	0	0	0	0	0	0
浪江町	0	0	0	0	0	0	0	0	0	0
葛尾村	0	0	0	0	0	0	0	0	0	0
新地町	570,000	943	943	943	1,610,000	1,610,000	1,610,000	893	0	0
飯館村	0	953	953	953	1,530,000	1,530,000	1,530,000	953	0	0
町村計	10,704,000	60,670	63,521	59,179	77,969,400	77,811,900	77,811,900	49,029	753	737
合計	43,235,300	115,823	118,674	114,332	153,969,870	153,812,370	153,812,370	95,710	753	737

第9表 令和6年度公共施設状況調査より

市町村名	8 下水道等									
	(4) 林業集落排水施設					(5) 簡易排水施設				
	現在処理 区域内人口(人)	現在排水区域面積		現在処理 区域面積(m ²)	現在水洗便所 設置済人口(人)	現在排水人口		現在処理 区域内人口(人)	現在排水区域面積	
		(m ²)	うち汚水(m ²)			(人)	うち汚水(人)		(m ²)	うち汚水(m ²)
福島市	0	0	0	0	0	0	0	0	0	0
会津若松市	0	0	0	0	0	0	0	0	0	0
郡山市	0	0	0	0	0	0	0	0	0	0
いわき市	0	0	0	0	0	0	0	0	0	0
白河市	0	0	0	0	0	0	0	0	0	0
須賀川市	0	0	0	0	0	0	0	0	0	0
喜多方市	0	0	0	0	0	0	0	0	0	0
相馬市	0	0	0	0	0	0	0	0	0	0
二本松市	0	0	0	0	0	0	0	0	0	0
田村市	0	0	0	0	0	0	0	0	0	0
南相馬市	0	0	0	0	0	0	0	0	0	0
伊達市	0	0	0	0	0	0	0	0	0	0
本宮市	0	0	0	0	0	0	0	0	0	0
市計	0	0	0	0	0	0	0	0	0	0
桑折町	0	0	0	0	0	0	0	0	0	0
国見町	0	0	0	0	0	0	0	0	0	0
川俣町	0	0	0	0	0	0	0	0	0	0
大玉村	0	0	0	0	0	0	0	0	0	0
鏡石町	0	0	0	0	0	0	0	0	0	0
天栄村	0	0	0	0	0	42	42	42	30,000	30,000
下郷町	0	26,000	0	0	0	0	0	0	0	0
檜枝岐村	0	0	0	0	0	0	0	0	0	0
只見町	0	0	0	0	0	0	0	0	0	0
南会津町	28	20,000	20,000	20,000	28	13	13	13	50,000	50,000
北塩原村	0	0	0	0	0	24	24	24	75,000	75,000
西会津町	0	0	0	0	0	0	0	0	0	0
磐梯町	192	120,000	120,000	120,000	192	0	0	0	0	0
猪苗代町	0	0	0	0	0	0	0	0	0	0
会津坂下町	0	0	0	0	0	0	0	0	0	0
湯川村	0	0	0	0	0	0	0	0	0	0
柳津町	50	70,000	70,000	70,000	44	44	44	44	50,000	50,000
三島町	0	0	0	0	0	0	0	0	0	0
金山町	0	0	0	0	0	0	0	0	0	0
昭和村	0	0	0	0	0	0	0	0	0	0
会津美里町	0	0	0	0	0	0	0	0	0	0
西郷村	0	0	0	0	0	0	0	0	0	0
泉崎村	0	0	0	0	0	0	0	0	0	0
中島村	0	0	0	0	0	0	0	0	0	0
矢吹町	0	0	0	0	0	0	0	0	0	0
棚倉町	0	0	0	0	0	0	0	0	0	0
矢祭町	0	0	0	0	0	0	0	0	0	0
塙町	0	0	0	0	0	0	0	0	0	0
鮫川村	0	0	0	0	0	0	0	0	0	0
石川町	0	0	0	0	0	0	0	0	0	0
玉川村	0	0	0	0	0	0	0	0	0	0
平田村	0	0	0	0	0	0	0	0	0	0
浅川町	0	0	0	0	0	0	0	0	0	0
古殿町	465	320,000	320,000	320,000	413	0	0	0	0	0
三春町	0	0	0	0	0	0	0	0	0	0
小野町	0	0	0	0	0	0	0	0	0	0
広野町	0	0	0	0	0	0	0	0	0	0
檜葉町	0	0	0	0	0	0	0	0	0	0
富岡町	0	0	0	0	0	0	0	0	0	0
川内村	0	0	0	0	0	0	0	0	0	0
大熊町	0	0	0	0	0	0	0	0	0	0
双葉町	0	0	0	0	0	0	0	0	0	0
浪江町	0	0	0	0	0	0	0	0	0	0
葛尾村	0	0	0	0	0	0	0	0	0	0
新地町	0	0	0	0	0	0	0	0	0	0
飯館村	0	0	0	0	0	0	0	0	0	0
町村計	735	556,000	530,000	530,000	677	123	123	123	205,000	205,000
合計	735	556,000	530,000	530,000	677	123	123	123	205,000	205,000

第9表 令和6年度公共施設状況調査より

市 町 村 名	8 下 水 道 等									
	(5)簡易排水施設		(6) 小 規 模 集 合 排 水 処 理 施 設							コミュニティ・ プラント処理 人口 (人)
	現在処理 区域面積 (㎡)	現在水洗便所 設置済人口 (人)	現在排水人口		現在処理 区域内人口 (人)	現在排水区域面積		現在処理 区域面積 (㎡)	現在水洗便所 設置済人口 (人)	
			(人)	うち汚水 (人)		(㎡)	うち汚水 (㎡)			
福島市	0	0	0	0	0	0	0	0	0	0
会津若松市	0	0	0	0	0	0	0	0	0	0
郡山市	0	0	0	0	0	0	0	0	0	0
いわき市	0	0	0	0	0	0	0	0	0	0
白河市	0	0	0	0	0	0	0	0	0	0
須賀川市	0	0	0	0	0	0	0	0	0	0
喜多方市	0	0	23	23	23	10,000	10,000	10,000	23	0
相馬市	0	0	0	0	0	0	0	0	0	0
二本松市	0	0	0	0	0	0	0	0	0	0
田村市	0	0	0	0	0	0	0	0	0	0
南相馬市	0	0	0	0	0	0	0	0	0	0
伊達市	0	0	0	0	0	0	0	0	0	0
本宮市	0	0	0	0	0	0	0	0	0	0
市計	0	0	23	23	23	10,000	10,000	10,000	23	0
桑折町	0	0	0	0	0	0	0	0	0	0
国見町	0	0	0	0	0	0	0	0	0	0
川俣町	0	0	0	0	0	0	0	0	0	0
大玉村	0	0	0	0	0	0	0	0	0	0
鏡石町	0	0	0	0	0	0	0	0	0	0
天栄村	30,000	42	0	0	0	0	0	0	0	0
下郷町	0	0	0	0	0	0	0	0	0	0
檜枝岐村	0	0	0	0	0	0	0	0	0	0
只見町	0	0	0	0	0	0	0	0	0	0
南会津町	50,000	13	0	0	0	0	0	0	0	0
北塩原村	75,000	22	0	0	0	0	0	0	0	0
西会津町	0	0	0	0	0	0	0	0	0	0
磐梯町	0	0	0	0	0	0	0	0	0	0
猪苗代町	0	0	0	0	0	0	0	0	0	0
会津坂下町	0	0	0	0	0	0	0	0	0	0
湯川村	0	0	0	0	0	0	0	0	0	0
柳津町	50,000	44	0	0	0	0	0	0	0	0
三島町	0	0	0	0	0	0	0	0	0	0
金山町	0	0	0	0	0	0	0	0	0	0
昭和村	0	0	0	0	0	0	0	0	0	0
会津美里町	0	0	0	0	0	0	0	0	0	0
西郷村	0	0	0	0	0	0	0	0	0	0
泉崎村	0	0	0	0	0	0	0	0	0	0
中島村	0	0	0	0	0	0	0	0	0	0
矢吹町	0	0	0	0	0	0	0	0	0	0
棚倉町	0	0	0	0	0	0	0	0	0	0
矢祭町	0	0	0	0	0	0	0	0	0	0
塙町	0	0	0	0	0	0	0	0	0	0
鮫川村	0	0	0	0	0	0	0	0	0	0
石川町	0	0	0	0	0	0	0	0	0	0
玉川村	0	0	0	0	0	0	0	0	0	0
平田村	0	0	0	0	0	0	0	0	0	0
浅川町	0	0	0	0	0	0	0	0	0	0
古殿町	0	0	0	0	0	0	0	0	0	0
三春町	0	0	0	0	0	0	0	0	0	0
小野町	0	0	0	0	0	0	0	0	0	0
広野町	0	0	0	0	0	0	0	0	0	0
檜葉町	0	0	0	0	0	0	0	0	0	0
富岡町	0	0	0	0	0	0	0	0	0	0
川内村	0	0	0	0	0	0	0	0	0	0
大熊町	0	0	0	0	0	0	0	0	0	0
双葉町	0	0	0	0	0	0	0	0	0	0
浪江町	0	0	0	0	0	0	0	0	0	0
葛尾村	0	0	0	0	0	0	0	0	0	0
新地町	0	0	0	0	0	0	0	0	0	0
飯館村	0	0	0	0	0	0	0	0	0	0
町村計	205,000	121	0	0	0	0	0	0	0	0
合計	205,000	121	23	23	23	10,000	10,000	10,000	23	0

第9表 令和6年度公共施設状況調査より

市町村名	8 下水道等			9 児童福祉施設（市町村立施設）				10 保護施設（市町村立施設）			
	合併処理浄化槽処理人口			保育所		母子生活支援施設		授産施設		更生施設	
	(人)	うち特定地域生活排水処理施設に係るもの(人)	うち個別排水処理施設に係るもの(人)	箇所数	延面積 (㎡)	箇所数	延面積 (㎡)	箇所数	延面積 (㎡)	箇所数	延面積 (㎡)
福島市	59,204	0	0	11	5,369	0	0	0	0	0	0
会津若松市	15,676	3,643	0	3	2,752	0	0	0	0	0	0
郡山市	45,398	0	0	25	15,859	0	0	0	0	0	0
いわき市	111,612	0	0	32	20,417	0	0	1	217	0	0
白河市	11,291	3,630	0	6	4,570	0	0	0	0	0	0
須賀川市	11,629	95	0	2	1,678	0	0	0	0	0	0
喜多方市	10,415	0	0	0	0	0	0	0	0	0	0
相馬市	5,613	0	0	0	0	0	0	0	0	0	0
二本松市	24,577	0	0	4	4,170	0	0	0	0	0	0
田村市	14,606	0	0	4	2,332	0	0	0	0	0	0
南相馬市	15,317	0	0	4	3,181	0	0	0	0	0	0
伊達市	16,593	0	0	2	921	0	0	0	0	0	0
本宮市	9,700	0	0	5	4,523	0	0	0	0	0	0
市計	351,631	7,368	0	98	65,772	0	0	1	217	0	0
桑折町	3,277	0	0	1	810	0	0	0	0	0	0
国見町	3,982	0	0	1	860	0	0	0	0	0	0
川俣町	8,370	0	0	0	0	0	0	0	0	0	0
大玉村	3,940	0	0	1	1,164	0	0	0	0	0	0
鏡石町	851	0	0	0	0	0	0	0	0	0	0
天栄村	924	0	0	1	609	0	0	0	0	0	0
下郷町	1,823	0	0	2	2,343	0	0	0	0	0	0
檜枝岐村	0	0	0	0	0	0	0	0	0	0	0
只見町	633	0	0	3	1,951	0	0	0	0	0	0
南会津町	2,694	0	0	3	2,171	0	0	0	0	0	0
北塩原村	271	0	0	0	0	0	0	0	0	0	0
西会津町	1,044	756	1	0	0	0	0	0	0	0	0
磐梯町	45	45	0	1	850	0	0	0	0	0	0
猪苗代町	2,271	0	0	0	0	0	0	0	0	0	0
会津坂下町	3,841	0	0	1	1,799	0	0	0	0	0	0
湯川村	0	0	0	1	716	0	0	0	0	0	0
柳津町	271	0	0	2	1,655	0	0	0	0	0	0
三島町	853	853	0	1	669	0	0	0	0	0	0
金山町	1,093	1,055	38	2	1,135	0	0	0	0	0	0
昭和村	87	82	0	1	531	0	0	0	0	0	0
会津美里町	3,441	322	0	0	0	0	0	0	0	0	0
西郷村	1,426	0	0	1	1,377	0	0	0	0	0	0
泉崎村	440	0	0	1	682	0	0	0	0	0	0
中島村	1,349	0	0	1	640	0	0	0	0	0	0
矢吹町	2,607	0	0	0	0	0	0	0	0	0	0
棚倉町	4,779	0	0	0	0	0	0	0	0	0	0
矢祭町	2,812	0	0	1	399	0	0	0	0	0	0
塙町	2,544	0	0	1	888	0	0	0	0	0	0
鮫川村	1,897	0	0	0	0	0	0	0	0	0	0
石川町	10,121	0	0	2	1,345	0	0	0	0	0	0
玉川村	2,123	0	0	0	0	0	0	0	0	0	0
平田村	1,927	0	0	0	0	0	0	0	0	0	0
浅川町	1,609	0	0	1	782	0	0	0	0	0	0
古殿町	1,144	0	0	0	0	0	0	0	0	0	0
三春町	5,292	2,173	395	3	2,101	0	0	0	0	0	0
小野町	5,124	1,466	0	0	0	0	0	0	0	0	0
広野町	0	0	0	0	0	0	0	0	0	0	0
檜葉町	0	0	0	0	0	0	0	0	0	0	0
富岡町	2,358	0	0	0	0	0	0	0	0	0	0
川内村	765	0	0	0	0	0	0	0	0	0	0
大熊町	0	0	0	1	894	0	0	0	0	0	0
双葉町	0	0	0	0	0	0	0	0	0	0	0
浪江町	0	0	0	0	0	0	0	0	0	0	0
葛尾村	0	0	0	0	0	0	0	0	0	0	0
新地町	2,386	0	0	3	2,437	0	0	0	0	0	0
飯館村	0	0	0	0	0	0	0	0	0	0	0
町村計	90,414	6,752	434	36	28,808	0	0	0	0	0	0
合計	442,045	14,120	434	134	94,580	0	0	1	217	0	0

第9表 令和6年度公共施設状況調査より

市 町 村 名	11 その他の施設（市町村立施設）										
	(1)本庁舎		(2)支所・出張所		(3)職員公舎		(4)児童館			(5)隣保館	
	延面積 (㎡)	箇所数	延面積 (㎡)	戸数 (戸)	延面積 (㎡)	箇所数	延面積 (㎡)	専任職員数 (人)	箇所数	延面積 (㎡)	
福島市	26,665	17	9,331	4	187	3	1,541	9	0	0	
会津若松市	13,468	8	6,188	0	0	1	228	3	0	0	
郡山市	32,049	20	6,862	12	587	1	358	4	0	0	
いわき市	28,542	12	19,904	56	3,099	1	376	4	0	0	
白河市	8,969	8	6,418	0	0	0	0	0	0	0	
須賀川市	17,339	8	8,308	2	125	0	0	0	0	0	
喜多方市	8,692	5	5,752	5	223	2	441	1	0	0	
相馬市	8,390	4	1,133	0	0	3	899	17	0	0	
二本松市	10,000	3	9,328	0	0	2	726	0	0	0	
田村市	6,327	11	13,997	26	1,627	1	418	2	0	0	
南相馬市	22,049	0	0	0	0	3	943	0	0	0	
伊達市	10,130	5	11,037	0	0	2	868	1	0	0	
本宮市	3,525	2	746	3	120	1	220	2	0	0	
市計	196,145	103	99,004	108	5,968	20	7,018	43	0	0	
桑折町	4,404	0	0	0	0	1	361	3	0	0	
国見町	4,452	0	0	0	0	0	0	0	0	0	
川俣町	5,020	0	0	0	0	0	0	0	0	0	
大玉村	1,629	0	0	7	424	0	0	0	0	0	
鏡石町	1,394	0	0	0	0	2	763	2	0	0	
天栄村	2,986	1	648	9	565	0	0	0	0	0	
下郷町	5,015	1	28	13	763	0	0	0	0	0	
檜枝岐村	1,069	0	0	1	139	1	423	3	0	0	
只見町	2,305	2	420	31	2,306	0	0	0	0	0	
南会津町	4,455	3	4,506	0	0	0	0	0	0	0	
北塩原村	1,118	1	35	5	280	2	726	0	0	0	
西会津町	3,007	3	212	0	0	0	0	0	0	0	
磐梯町	2,110	0	0	3	295	1	403	2	0	0	
猪苗代町	3,765	0	0	0	0	1	299	1	0	0	
会津坂下町	3,440	0	0	0	0	1	2,440	0	0	0	
湯川村	2,079	0	0	0	0	0	0	0	0	0	
柳津町	2,683	1	65	10	962	0	0	0	0	0	
三島町	1,096	0	0	13	779	0	0	0	0	0	
金山町	2,379	1	485	12	754	0	0	0	0	0	
昭和村	1,103	0	0	15	1,300	0	0	0	0	0	
会津美里町	3,843	2	168	0	0	1	196	1	0	0	
西郷村	3,010	0	0	0	0	2	554	24	0	0	
泉崎村	2,027	0	0	1	85	1	487	1	0	0	
中島村	1,841	0	0	0	0	1	758	4	0	0	
矢吹町	2,810	1	50	0	0	0	0	0	0	0	
棚倉町	3,005	0	0	0	0	0	0	0	0	0	
矢祭町	821	0	0	0	0	0	0	0	0	0	
塙町	2,724	0	0	0	0	0	0	0	0	0	
鮫川村	1,993	0	0	2	136	0	0	0	0	0	
石川町	3,293	0	0	0	0	0	0	0	0	0	
玉川村	1,248	1	104	3	235	0	0	0	0	0	
平田村	2,746	0	0	0	0	0	0	0	0	0	
浅川町	1,286	0	0	1	66	0	0	0	0	0	
古殿町	2,682	0	0	9	317	0	0	0	0	0	
三春町	3,322	0	0	0	0	0	0	0	0	0	
小野町	2,095	0	0	0	0	0	0	0	0	0	
広野町	3,885	0	0	0	0	1	569	4	0	0	
檜葉町	4,693	0	0	0	0	0	0	0	0	0	
富岡町	6,938	0	0	62	2,423	0	0	0	0	0	
川内村	1,476	0	0	14	851	0	0	0	0	0	
大熊町	11,434	0	0	48	2,675	1	661	0	0	0	
双葉町	3,146	1	1,372	0	0	0	0	0	0	0	
浪江町	5,186	1	977	0	0	0	0	0	0	0	
葛尾村	985	0	0	4	224	0	0	0	0	0	
新地町	4,942	0	0	2	116	1	255	1	0	0	
飯館村	2,082	0	0	6	234	0	0	0	0	0	
町村計	139,022	19	9,070	271	15,929	17	8,895	46	0	0	
合計	335,167	122	108,074	379	21,897	37	15,913	89	0	0	

第9表 令和6年度公共施設状況調査より

市 町 村 名	11 そ の 他 の 施 設 (市 町 村 立 施 設)										
	(6)公会堂・市民会館			(7)公民館		(8)図書館		(9)博物館等			
	箇所数	延面積 (㎡)	専任職員数 (人)	箇所数	専任職員数 (人)	箇所数	専任職員数 (人)	総合博物館		科学博物館	
								箇所数	専任職員数(人)	箇所数	専任職員数(人)
福島市	5	29,982	18	22	62	3	39	0	0	0	0
会津若松市	2	10,036	18	10	45	1	26	0	0	0	0
郡山市	2	20,796	11	92	20	17	71	0	0	0	0
いわき市	4	41,405	66	37	76	6	78	0	0	0	0
白河市	2	11,433	18	4	4	4	10	0	0	0	0
須賀川市	1	6,294	2	0	0	3	12	0	0	0	0
喜多方市	2	7,287	0	16	4	1	8	0	0	0	0
相馬市	1	3,205	3	9	4	1	5	0	0	0	0
二本松市	5	7,723	0	20	11	2	2	0	0	0	0
田村市	1	4,401	0	16	18	5	7	0	0	0	0
南相馬市	1	7,537	9	9	11	3	10	1	4	0	0
伊達市	1	2,023	4	0	0	1	12	0	0	0	0
本宮市	3	3,371	0	13	24	1	1	0	0	0	0
市計	30	155,493	149	248	279	48	281	1	4	0	0
桑折町	0	0	0	4	1	0	0	0	0	0	0
国見町	1	5,461	3	1	1	0	0	0	0	0	0
川俣町	0	0	0	10	6	0	0	0	0	0	0
大玉村	5	2,605	11	1	0	0	0	0	0	0	0
鏡石町	1	553	0	1	12	1	1	0	0	0	0
天栄村	0	0	0	1	3	0	0	0	0	0	0
下郷町	2	2,824	0	1	1	0	0	0	0	0	0
檜枝岐村	0	0	0	1	0	0	0	0	0	0	0
只見町	0	0	0	0	0	0	0	0	0	0	0
南会津町	3	5,098	11	4	2	1	3	0	0	0	0
北塩原村	0	0	0	1	7	0	0	0	0	0	0
西会津町	0	0	0	5	11	0	0	0	0	0	0
磐梯町	0	0	0	1	11	0	0	0	0	0	0
猪苗代町	0	0	0	0	0	1	0	0	0	0	0
会津坂下町	0	0	0	7	18	0	0	0	0	0	0
湯川村	0	0	0	1	8	0	0	0	0	0	0
柳津町	1	1,796	8	2	4	0	0	0	0	0	0
三島町	1	1,510	1	0	0	0	0	0	0	0	0
金山町	0	0	0	5	6	0	0	0	0	0	0
昭和村	0	0	0	1	0	0	0	0	0	0	0
会津美里町	0	0	0	1	0	1	0	0	0	0	0
西郷村	0	0	0	1	3	0	0	0	0	0	0
泉崎村	0	0	0	1	3	1	3	0	0	0	0
中島村	0	0	0	1	3	0	0	0	0	0	0
矢吹町	1	3,427	1	6	2	1	1	0	0	0	0
棚倉町	1	4,747	3	0	0	1	0	0	0	0	0
矢祭町	0	0	0	1	5	1	4	0	0	0	0
塙町	0	0	0	16	1	1	1	0	0	0	0
鮫川村	0	0	0	1	0	1	0	0	0	0	0
石川町	0	0	0	1	10	1	0	0	0	0	0
玉川村	0	0	0	1	4	0	0	0	0	0	0
平田村	0	0	0	0	0	0	0	0	0	0	0
浅川町	0	0	0	1	9	1	2	0	0	0	0
古殿町	0	0	0	1	4	1	0	0	0	0	0
三春町	0	0	0	7	18	1	3	0	0	0	0
小野町	0	0	0	1	3	1	3	0	0	0	0
広野町	0	0	0	1	2	1	0	0	0	0	0
檜葉町	1	4,386	0	0	0	0	0	0	0	0	0
富岡町	0	0	0	0	0	1	8	0	0	0	0
川内村	0	0	0	1	5	0	0	0	0	0	0
大熊町	0	0	0	1	0	0	0	0	0	0	0
双葉町	2	7,345	0	0	0	0	0	0	0	0	0
浪江町	0	0	0	1	0	1	0	0	0	0	0
葛尾村	0	0	0	1	1	0	0	0	0	0	0
新地町	0	0	0	2	5	1	2	0	0	0	0
飯館村	0	0	0	2	0	0	0	0	0	0	0
町村計	19	39,752	38	96	169	19	31	0	0	0	0
合計	49	195,245	187	344	448	67	312	1	4	0	0

第9表 令和6年度公共施設状況調査より

市 町 村 名	11 そ の 他 の 施 設 (市 町 村 立 施 設)									
	(9) 博物館等						(10) 体 育 施 設			
	歴史博物館		美術博物館		その他		体 育 館		陸上競技場	
	箇所数	専任職員数(人)	箇所数	専任職員数(人)	箇所数	専任職員数(人)	箇所数	専任職員数(人)	箇所数	専任職員数(人)
福島市	0	0	0	0	0	0	9	19	1	1
会津若松市	0	0	0	0	0	0	7	21	1	2
郡山市	1	20	1	12	0	0	7	32	1	5
いわき市	0	0	1	10	0	0	10	26	2	3
白河市	0	0	0	0	0	0	17	6	1	0
須賀川市	1	5	0	0	0	0	12	21	1	0
喜多方市	0	0	0	0	0	0	8	2	0	0
相馬市	0	0	0	0	0	0	2	0	0	0
二本松市	0	0	0	0	0	0	21	0	2	0
田村市	0	0	0	0	0	0	7	3	1	2
南相馬市	0	0	0	0	0	0	6	9	1	0
伊達市	0	0	0	0	0	0	6	6	0	0
本宮市	0	0	0	0	0	0	6	0	1	0
市計	2	25	2	22	0	0	118	145	12	13
桑折町	0	0	0	0	0	0	1	1	0	0
国見町	0	0	0	0	0	0	4	2	1	0
川俣町	0	0	0	0	0	0	5	1	0	0
大玉村	0	0	0	0	0	0	2	0	0	0
鏡石町	1	0	0	0	0	0	2	0	1	0
天栄村	0	0	0	0	0	0	2	0	0	0
下郷町	0	0	0	0	0	0	2	0	0	0
檜枝岐村	0	0	0	0	0	0	1	0	0	0
只見町	0	0	0	0	0	0	0	0	1	0
南会津町	1	4	0	0	0	0	4	0	0	0
北塩原村	0	0	0	0	0	0	3	0	1	0
西会津町	0	0	0	0	0	0	5	0	1	0
磐梯町	0	0	0	0	0	0	1	0	0	0
猪苗代町	0	0	0	0	0	0	4	5	1	1
会津坂下町	0	0	0	0	0	0	6	0	0	0
湯川村	0	0	0	0	0	0	1	0	0	0
柳津町	0	0	0	0	0	0	1	3	0	0
三島町	0	0	0	0	0	0	0	0	0	0
金山町	0	0	0	0	0	0	6	0	0	0
昭和村	0	0	0	0	0	0	3	0	0	0
会津美里町	0	0	0	0	0	0	4	0	0	0
西郷村	0	0	0	0	0	0	1	1	0	0
泉崎村	0	0	0	0	0	0	1	1	1	0
中島村	0	0	0	0	0	0	2	0	0	0
矢吹町	0	0	0	0	0	0	1	0	0	0
棚倉町	0	0	0	0	0	0	1	2	0	0
矢祭町	0	0	0	0	0	0	1	0	0	0
塙町	0	0	0	0	0	0	2	1	0	0
鮫川村	0	0	0	0	0	0	4	0	0	0
石川町	1	3	0	0	0	0	3	2	0	0
玉川村	0	0	0	0	0	0	4	0	0	0
平田村	0	0	0	0	0	0	1	0	0	0
浅川町	0	0	0	0	0	0	2	1	0	0
古殿町	0	0	0	0	0	0	3	0	0	0
三春町	0	0	0	0	0	0	2	0	1	0
小野町	0	0	0	0	0	0	1	1	1	0
広野町	0	0	0	0	0	0	3	0	0	0
檜葉町	0	0	0	0	0	0	1	0	1	0
富岡町	1	8	0	0	0	0	1	18	0	0
川内村	0	0	0	0	0	0	1	0	0	0
大熊町	0	0	0	0	0	0	1	0	1	0
双葉町	0	0	0	0	0	0	0	0	0	0
浪江町	0	0	0	0	1	0	1	0	0	0
葛尾村	0	0	0	0	0	0	1	1	0	0
新地町	0	0	0	0	0	0	3	2	1	0
飯館村	0	0	0	0	0	0	1	0	1	0
町村計	4	15	0	0	1	0	99	42	13	1
合 計	6	40	2	22	1	0	217	187	25	14

第9表 令和6年度公共施設状況調査より

市 町 村 名	11 そ の 他 の 施 設 (市 町 村 立 施 設)						12 集 会 施 設	
	(10) 体 育 施 設				(11) 青 年 の 家 ・ 自 然 の 家		(市 町 村 立)	
	野 球 場		ブ ー ル		箇 所 数	専 任 職 員 数 (人)	箇 所 数	延 面 積 (㎡)
	箇 所 数	専 任 職 員 数 (人)	箇 所 数	専 任 職 員 数 (人)				
福島市	1	1	7	9	1	3	189	21,454
会津若松市	12	0	5	4	1	0	114	9,787
郡山市	3	10	8	13	2	7	500	47,045
いわき市	4	8	5	13	0	0	365	28,587
白河市	7	1	7	0	0	0	217	24,504
須賀川市	3	0	1	0	0	0	71	6,010
喜多方市	3	0	4	0	0	0	209	14,577
相馬市	2	0	1	0	0	0	40	7,033
二本松市	5	0	8	5	1	0	148	12,586
田村市	1	0	4	0	0	0	195	27,355
南相馬市	3	0	1	3	0	0	87	8,177
伊達市	6	0	4	4	0	0	0	0
本宮市	3	0	2	0	0	0	92	10,101
市 計	53	20	57	51	5	10	2,227	217,216
桑折町	0	0	1	1	0	0	6	447
国見町	1	0	2	0	0	0	28	2,250
川俣町	0	0	0	0	0	0	41	9,981
大玉村	1	0	1	0	0	0	26	1,778
鏡石町	1	0	2	0	0	0	58	3,477
天栄村	1	0	0	0	0	0	48	1,972
下郷町	1	0	1	0	0	0	18	1,290
檜枝岐村	1	0	1	0	0	0	7	1,061
只見町	2	0	0	0	0	0	34	9,130
南会津町	1	0	5	0	0	0	142	10,530
北塩原村	1	0	2	0	0	0	33	2,316
西会津町	1	0	2	0	0	0	29	2,086
磐梯町	0	0	1	0	0	0	3	3,008
猪苗代町	1	0	0	0	0	0	63	2,279
会津坂下町	0	0	0	0	0	0	4	582
湯川村	1	0	0	0	0	0	17	994
柳津町	1	0	1	0	0	0	39	3,883
三島町	0	0	0	0	0	0	29	3,808
金山町	0	0	0	0	0	0	28	3,765
昭和村	1	0	0	0	0	0	26	2,021
会津美里町	0	0	0	0	0	0	35	2,773
西郷村	2	0	2	5	0	0	37	6,213
泉崎村	2	1	3	0	0	0	10	1,978
中島村	0	0	0	0	0	0	12	1,167
矢吹町	1	0	1	1	0	0	40	9,816
棚倉町	1	0	1	0	0	0	40	2,626
矢祭町	0	0	4	6	0	0	22	5,196
塙町	1	0	1	0	0	0	93	5,084
鮫川村	0	0	1	0	0	0	7	795
石川町	1	0	1	0	0	0	6	5,820
玉川村	1	0	0	0	0	0	14	2,176
平田村	1	0	0	0	0	0	14	2,184
浅川町	0	0	1	0	0	0	34	2,884
古殿町	0	0	1	0	0	0	30	1,431
三春町	1	0	1	0	0	0	40	2,846
小野町	1	0	1	0	0	0	0	0
広野町	1	0	0	0	0	0	22	2,404
檜葉町	1	0	1	0	0	0	31	3,175
富岡町	1	0	0	0	0	0	37	2,039
川内村	1	0	1	0	0	0	43	2,464
大熊町	1	0	2	0	0	0	5	586
双葉町	0	0	0	0	0	0	7	1,021
浪江町	1	0	0	0	0	0	28	4,576
葛尾村	1	0	0	0	0	0	1	237
新地町	1	0	2	0	0	0	0	0
飯館村	1	0	0	0	0	0	36	2,430
町 村 計	36	1	43	13	0	0	1,323	138,579
合 計	89	21	100	64	5	10	3,550	355,795

第9表 令和6年度公共施設状況調査より

市 町 村 名	13 公 有 財 産 (令和6年度末現在高) (地積㎡)									
	(1) 行 政 財 産									
	本庁舎	その他の行政機関		公共用財産						
消防施設		その他の施設	小学校	中学校	義務教育学校	高等学校	中等教育学校	公営住宅	公園	
福島市	20,380	51,597	880,998	951,795	569,971	0	0	0	345,640	2,596,148
会津若松市	25,663	6,161	552,200	399,840	265,826	84,840	0	0	233,886	1,587,326
郡山市	32,488	46,145	35,173	974,060	615,785	91,451	0	0	425,909	2,507,196
いわき市	22,121	60,610	1,239,058	1,304,036	1,045,880	0	0	0	910,801	3,955,915
白河市	62,877	10,875	2,243,010	331,337	222,848	0	0	0	142,456	565,452
須賀川市	49,097	26,788	0	323,009	241,590	30,464	0	0	201,732	873,874
喜多方市	10,802	7,368	27,922	248,160	185,257	0	0	0	137,010	301,663
相馬市	9,274	13,962	8,847	151,345	99,466	0	0	0	174,782	208,013
二本松市	16,965	16,718	56,400	464,195	257,647	0	0	0	204,850	861,705
田村市	65,948	32,342	15,404	139,096	216,423	0	0	0	84,899	611,911
南相馬市	22,049	18,772	89,974	190,236	217,663	0	0	0	200,614	611,271
伊達市	64,065	42,030	9,620	287,199	180,790	0	0	0	125,339	735,975
本宮市	13,916	14,289	13,644	143,203	144,507	0	0	0	96,057	828,217
市計	415,645	347,657	5,172,250	5,907,511	4,263,653	206,755	0	0	3,283,975	16,244,666
桑折町	12,177	10,167	0	56,406	49,955	0	0	0	46,092	40,114
国見町	7,440	7,278	862	18,613	29,655	0	0	0	44,262	0
川俣町	10,197	17,777	0	89,894	68,660	0	0	0	46,161	383,525
大玉村	8,517	8,014	1,626	47,330	35,002	0	0	0	35,929	16,238
鏡石町	4,634	3,028	20,782	43,013	33,885	0	0	0	19,340	325,247
天栄村	10,702	1,356	1,584	52,275	23,899	0	0	0	10,498	27,223
下郷町	32,470	2,143	10,131	44,200	41,081	0	0	0	22,360	154,658
檜枝岐村	1,374	78	207	1,076	16,718	0	0	0	739	33,975
只見町	4,221	5,585	23,858	59,290	28,241	0	0	0	39,833	28,353
南会津町	4,645	0	23,567	121,033	142,152	0	0	0	60,465	213,918
北塩原村	7,639	958	18,319	30,889	45,509	0	0	0	25,409	932
西会津町	10,550	1,470	0	23,648	60,453	0	0	0	20,634	160,364
磐梯町	10,759	1,576	0	42,688	8,806	0	0	0	27,458	13,327
猪苗代町	16,406	142	0	152,726	27,229	0	0	0	63,496	144,795
会津坂下町	3,829	933	1,399	41,990	25,973	0	0	0	53,778	153,629
湯川村	4,768	293	12,659	26,576	22,138	0	0	0	18,983	0
柳津町	10,360	679	19,331	35,320	10,281	0	0	0	33,736	1,672
三島町	4,088	163	0	4,328	7,415	0	0	0	15,696	0
金山町	9,449	0	0	23,625	14,061	0	0	0	20,828	67,310
昭和村	5,622	0	0	23,394	12,580	0	0	0	9,891	0
会津美里町	25,195	6,708	18,232	60,660	61,268	0	0	0	105,316	50,920
西郷村	12,955	0	0	95,839	99,369	24,083	0	0	62,112	329,538
泉崎村	8,155	1,635	419	58,850	53,671	0	0	0	12,949	193,806
中島村	3,593	1,406	0	25,868	19,134	0	0	0	28,483	140,636
矢吹町	9,410	5,124	2,303	88,421	61,612	0	0	0	57,580	175,598
棚倉町	20,068	2,379	0	118,827	24,617	0	0	0	13,835	62,756
矢祭町	3,168	848	0	27,833	27,484	0	0	0	19,157	38,130
塙町	11,740	6,459	0	32,025	36,763	0	0	0	27,502	25,120
鮫川村	3,990	2,935	0	13,231	14,261	0	0	0	29,675	122,244
石川町	7,573	4,360	0	36,020	76,178	0	0	0	47,063	391,268
玉川村	3,565	4,298	22,768	50,588	58,295	0	0	0	43,775	128,125
平田村	17,989	2,457	448	53,378	152,476	0	0	0	74,626	0
浅川町	2,950	2,367	350	57,171	23,393	0	0	0	12,514	41,284
古殿町	6,763	1,236	63,001	18,558	56,335	0	0	0	11,595	78,724
三春町	3,643	23,198	9,988	197,335	66,285	0	0	0	70,642	375,199
小野町	11,307	6,810	0	50,991	56,136	0	0	0	16,333	158,579
広野町	9,652	3,538	6,775	58,168	26,138	0	0	0	49,237	141,810
檜葉町	12,857	4,661	0	39,104	42,513	0	0	0	108,701	153,503
富岡町	33,485	10,437	0	37,581	61,674	0	0	0	39,433	107,771
川内村	5,142	7,781	457	0	22,078	33,171	0	0	74,133	1,942,857
大熊町	43,189	1,966	0	37,890	49,957	38,314	0	0	141,989	301,017
双葉町	4,922	2,394	0	53,585	52,862	0	0	0	22,556	326,075
浪江町	20,855	3,560	0	34,650	36,503	0	0	0	48,257	55,666
葛尾村	0	469	0	6,927	15,343	0	0	0	99,908	181,947
新地町	11,332	5,890	0	62,308	25,662	0	0	0	62,656	369,743
飯館村	12,112	2,489	0	0	0	76,177	0	0	107,518	111,852
町村計	485,457	177,045	259,066	2,254,122	1,923,700	171,745	0	0	2,003,133	7,769,448
合計	901,102	524,702	5,431,316	8,161,633	6,187,353	378,500	0	0	5,287,108	24,014,114

第9表 令和6年度公共施設状況調査より

市 町 村 名	13 公 有 財 産 (令和6年度末現在高) (地積㎡)								
	(1) 行 政 財 産				(2) 普 通 財 産				
	公共用財産	山林	その他	計	宅地	田畑	山林	その他	計
	その他の施設								
福島市	2,382,344	0	0	7,798,873	3,289,725	0	14,655,553	2,473,457	20,418,735
会津若松市	943,065	0	0	4,098,807	459,188	0	2,529,585	0	2,988,773
郡山市	4,592,668	0	449,310	9,770,185	1,497,599	0	1,704,336	299,665	3,501,600
いわき市	6,627,799	0	0	15,166,220	602,303	0	11,073,888	1,285,580	12,961,771
白河市	55,468	942,610	286,858	4,863,791	293,909	28,028	1,404,126	193,917	1,919,980
須賀川市	1,835,863	0	0	3,582,417	282,556	0	1,751,659	289,489	2,323,704
喜多方市	1,092,684	0	0	2,010,866	165,956	0	1,428,449	243,644	1,838,049
相馬市	9,732,245	2,049,429	0	12,447,363	272,964	7,185	23,704	296,363	600,216
二本松市	3,097,798	28,374	0	5,004,652	354,741	0	721,472	430,658	1,506,871
田村市	2,231,076	0	0	3,397,099	124,906	0	3,601,720	2,931,866	6,658,492
南相馬市	7,890,143	1,090,338	0	10,331,060	1,985,702	0	1,952,070	864,772	4,802,544
伊達市	1,113,294	2,408,253	0	4,966,565	118,511	0	4,164,533	178,683	4,461,727
本宮市	830,288	194,825	0	2,278,946	32,543	0	228,335	470,520	731,398
市計	42,424,735	6,713,829	736,168	85,716,844	9,480,603	35,213	45,239,430	9,958,614	64,713,860
桑折町	436,931	0	0	651,842	10,803	0	3,857,741	67,299	3,935,843
国見町	320,170	0	0	428,280	10,945	0	717,178	8,026	736,149
川俣町	258,257	0	0	874,471	220,197	0	705,187	125,106	1,050,490
大玉村	180,872	0	8,066	341,594	13,414	0	919,959	220,647	1,154,020
鏡石町	88,073	0	0	538,002	19,666	0	5,602	230,325	255,593
天栄村	339,785	0	0	467,322	6,157	15,958	10,147	98,007	130,269
下郷町	241,403	0	0	548,446	65,697	0	13,116,472	745,398	13,927,567
檜枝岐村	47,141	1,057,584	0	1,158,892	0	0	13,173,246	664,502	13,837,748
只見町	485,720	0	0	675,101	22,005	4,524	39,663,731	696,809	40,387,069
南会津町	3,770,495	0	0	4,336,275	307,283	0	64,678,586	2,102,342	67,088,211
北塩原村	649,875	0	0	779,530	7,013	0	227,253	431,575	665,841
西会津町	136,156	0	0	413,275	92,317	0	1,802,747	19,095	1,914,159
磐梯町	386,231	0	0	490,845	144,678	8,894	680,875	200,214	1,034,661
猪苗代町	2,012,401	20,416	125,042	2,562,653	308,002	0	288,823	1,681,686	2,278,511
会津坂下町	152,596	0	0	434,127	131,446	0	559,167	33,336	723,949
湯川村	67,208	0	0	152,625	5,600	0	0	0	5,600
柳津町	380,008	0	4,332	495,719	15,281	0	3,751,045	47,647	3,813,973
三島町	103,056	0	0	134,746	0	0	0	0	0
金山町	205,846	0	0	341,119	80,055	9,147	3,789,054	290,257	4,168,513
昭和村	408,138	0	545	460,170	21,741	0	200,491	45,492	267,724
会津美里町	342,541	0	0	670,840	134,828	1,738	8,131,231	230,561	8,498,358
西郷村	445,421	0	12,614	1,081,931	69,818	0	7,595,166	65,353	7,730,337
泉崎村	138,740	0	49,554	517,779	13,365	260,402	686,151	754,793	1,714,711
中島村	104,197	4,730	2,924	330,971	0	0	6,947	24,642	31,589
矢吹町	492,916	0	0	892,964	35,907	0	57,796	29,504	123,207
棚倉町	396,112	0	0	638,594	23,475	0	309,401	125,041	457,917
矢祭町	125,608	0	0	242,228	86,851	3,188	3,524,662	23,967	3,638,668
塙町	443,883	87,808	0	671,300	132,644	35,479	854,480	60,019	1,082,622
鮫川村	369,283	0	0	555,619	43,410	0	638,391	632,425	1,314,226
石川町	322,003	0	0	884,465	89,644	0	144,187	276,888	510,719
玉川村	234,059	0	0	545,473	14,699	433	220,730	4,742	240,604
平田村	742,724	0	0	1,044,098	23,981	0	289,592	43,451	357,024
浅川町	131,905	1,737	0	273,671	41,085	129	100,427	29,364	171,005
古殿町	123,097	0	0	359,309	38,165	11,958	574,891	130,935	755,949
三春町	759,049	0	0	1,505,339	122,578	163,842	343,098	212,189	841,707
小野町	102,659	0	0	402,815	111,946	1,036	2,740,100	46,871	2,899,953
広野町	163,767	0	240,934	700,019	92,166	79,914	10,192,094	3,843,746	14,207,920
檜葉町	1,585,779	0	464	1,947,582	9,103	0	1,377,094	1,053,980	2,440,177
富岡町	581,078	0	0	871,459	209,721	543,741	2,621,378	725,323	4,100,163
川内村	1,518,094	0	0	3,603,713	0	0	86,736,143	2,680,155	89,416,298
大熊町	1,896,496	0	0	2,510,818	0	0	1,085,677	1,824,216	2,909,893
双葉町	286,762	1,546,349	223,213	2,518,718	245,763	0	5,770	164,284	415,817
浪江町	520,817	22	85,424	805,754	927,044	708,049	747,222	732,952	3,115,267
葛尾村	140,429	0	0	445,023	0	0	2,213,528	1,209,022	3,422,550
新地町	1,018,090	209,178	86,049	1,850,908	722,893	0	2,637,220	684,524	4,044,637
飯館村	1,383,448	0	0	1,693,596	174,385	0	4,183,266	1,485,555	5,843,206
町村計	25,039,319	2,927,824	839,161	43,850,020	4,845,771	1,848,432	286,163,946	24,802,265	317,660,414
合 計	67,464,054	9,641,653	1,575,329	129,566,864	14,326,374	1,883,645	331,403,376	34,760,879	382,374,274

第9表 令和6年度公共施設状況調査より

市 町 村 名	14 基 金 (令和6年度末現在高) (地積㎡)									
	(1) 土 地 開 発 基 金					(2) そ の 他 の 基 金				
	宅地	田畑	山林	その他	計	宅地	田畑	山林	その他	計
福島市	10,222	0	0	0	10,222	0	0	0	0	0
会津若松市	0	0	0	0	0	0	0	0	0	0
郡山市	1,099	14,128	64,600	3,291	83,118	0	0	5,501,097	0	5,501,097
いわき市	928	13,607	249,626	25,359	289,520	0	0	0	0	0
白河市	0	0	0	0	0	0	0	562,518	0	562,518
須賀川市	3,917	11,745	275	1,552	17,489	0	0	0	0	0
喜多方市	0	0	0	0	0	0	0	0	0	0
相馬市	0	0	0	0	0	0	0	0	0	0
二本松市	2,625	0	0	17,108	19,733	0	0	0	0	0
田村市	0	0	0	0	0	0	0	0	0	0
南相馬市	0	0	0	0	0	0	0	0	0	0
伊達市	0	0	0	0	0	0	0	0	0	0
本宮市	0	0	0	0	0	0	0	0	0	0
市計	18,791	39,480	314,501	47,310	420,082	0	0	6,063,615	0	6,063,615
桑折町	0	0	0	0	0	0	0	0	0	0
国見町	0	0	0	0	0	0	0	0	0	0
川俣町	0	0	0	0	0	0	0	0	0	0
大玉村	0	0	0	0	0	0	0	0	0	0
鏡石町	0	0	0	0	0	0	0	0	0	0
天栄村	0	0	0	0	0	0	0	0	0	0
下郷町	0	0	0	0	0	0	0	0	0	0
檜枝岐村	0	0	0	0	0	0	0	0	0	0
只見町	2,007	0	0	424	2,431	0	0	0	0	0
南会津町	8,532	3,229	5,190	391	17,342	0	0	0	0	0
北塩原村	0	0	0	4,051	4,051	0	0	0	0	0
西会津町	2,816	0	0	12,917	15,733	0	0	0	0	0
磐梯町	0	0	0	0	0	0	0	0	0	0
猪苗代町	483	12,766	19,599	6,271	39,119	0	0	0	0	0
会津坂下町	0	0	0	0	0	0	0	0	0	0
湯川村	0	0	0	0	0	0	0	0	0	0
柳津町	0	0	0	0	0	0	0	0	0	0
三島町	0	0	0	0	0	0	0	0	0	0
金山町	1,292	3,042	0	0	4,334	0	0	0	0	0
昭和村	0	0	0	0	0	0	0	0	0	0
会津美里町	0	0	0	0	0	0	0	0	0	0
西郷村	1,297	0	0	0	1,297	0	0	0	0	0
泉崎村	25,777	0	21,778	0	47,555	0	0	0	0	0
中島村	0	0	0	0	0	0	0	0	0	0
矢吹町	0	0	0	0	0	3,374	0	0	16,015	19,389
棚倉町	6,465	0	0	0	6,465	0	0	0	0	0
矢祭町	0	0	0	0	0	0	0	0	0	0
塙町	0	0	0	0	0	0	0	0	44,638	44,638
鮫川村	0	0	0	0	0	0	0	0	0	0
石川町	2,887	3,576	6,399	1,055	13,917	0	0	0	0	0
玉川村	0	3,578	18,566	0	22,144	0	0	0	0	0
平田村	0	0	0	0	0	0	0	0	0	0
浅川町	0	0	0	0	0	0	0	0	0	0
古殿町	15,551	0	0	157,336	172,887	0	0	0	0	0
三春町	0	0	0	0	0	0	0	0	0	0
小野町	0	0	160,803	0	160,803	0	0	0	0	0
広野町	0	0	0	0	0	0	0	0	0	0
檜葉町	3,694	0	27,268	29,434	60,396	0	0	0	0	0
富岡町	2,752	0	498	2,500	5,750	0	0	0	0	0
川内村	0	0	0	0	0	0	0	0	0	0
大熊町	0	0	0	0	0	0	0	0	0	0
双葉町	0	7,679	70,529	376	78,584	0	0	0	0	0
浪江町	0	0	13,029	219	13,248	0	0	0	0	0
葛尾村	0	0	0	0	0	0	0	0	0	0
新地町	0	0	3,376	0	3,376	0	0	0	0	0
飯館村	0	0	0	0	0	0	0	0	0	0
町村計	73,553	33,870	347,035	214,974	669,432	3,374	0	0	60,653	64,027
合 計	92,344	73,350	661,536	262,284	1,089,514	3,374	0	6,063,615	60,653	6,127,642

第9表 令和6年度公共施設状況調査より

市町村名	15 老人福祉施設												
	65歳以上 人口 (人)	(1)養護老人ホーム				(2)特別養護老人ホーム				(3)軽費老人ホーム			
		市町村立施設		一部事務組合立施設		市町村立施設		一部事務組合立施設		市町村立施設		一部事務組合立施設	
		箇所数	延面積(m ²)	箇所数	延面積(m ²)	箇所数	延面積(m ²)	箇所数	延面積(m ²)	箇所数	延面積(m ²)	箇所数	延面積(m ²)
福島市	83,649	0	0	0	0	0	0	0	0	0	0	0	0
会津若松市	36,498	0	0	0	0	0	0	0	0	0	0	0	0
郡山市	88,702	0	0	0	0	0	0	0	0	0	0	0	0
いわき市	98,641	2	7,256	0	0	0	0	0	0	0	0	0	0
白河市	18,238	0	0	0	0	0	0	0	0	0	0	0	0
須賀川市	22,244	0	0	0	0	0	0	0	0	0	0	0	0
喜多方市	16,418	0	0	0	0	0	0	0	0	0	0	0	0
相馬市	10,775	0	0	0	0	0	0	0	0	0	0	0	0
二本松市	18,341	0	0	0	0	0	0	0	0	0	0	0	0
田村市	12,757	0	0	0	0	0	0	0	0	0	0	0	0
南相馬市	21,111	1	3,089	0	0	0	0	0	0	0	0	0	0
伊達市	20,883	0	0	0	0	0	0	0	0	0	0	0	0
本宮市	8,647	0	0	0	0	0	0	0	0	0	0	0	0
市計	456,904	3	10,345	0	0	0	0	0	0	0	0	0	0
桑折町	4,141	0	0	0	0	0	0	0	0	0	0	0	0
国見町	3,521	0	0	0	0	0	0	0	0	0	0	0	0
川俣町	5,117	0	0	0	0	0	0	0	0	0	0	0	0
大玉村	2,482	0	0	0	0	0	0	0	0	0	0	0	0
鏡石町	3,570	0	0	0	0	0	0	0	0	0	0	0	0
天栄村	2,040	0	0	0	0	0	0	0	0	0	0	0	0
下郷町	2,325	0	0	0	0	0	0	0	0	0	0	0	0
檜枝岐村	188	0	0	0	0	0	0	0	0	0	0	0	0
只見町	1,746	0	0	0	0	0	0	0	0	0	0	0	0
南会津町	5,928	0	0	0	0	0	0	0	0	0	0	0	0
北塩原村	1,003	0	0	0	0	0	0	0	0	0	0	0	0
西会津町	2,707	0	0	0	0	0	0	0	0	0	0	0	0
磐梯町	1,227	0	0	0	0	0	0	0	0	0	0	0	0
猪苗代町	5,216	0	0	0	0	0	0	0	0	0	0	0	0
会津坂下町	5,537	0	0	0	0	0	0	0	0	0	0	0	0
湯川村	1,074	0	0	0	0	0	0	0	0	0	0	0	0
柳津町	1,340	0	0	0	0	0	0	0	0	0	0	0	0
三島町	735	0	0	0	0	0	0	0	0	0	0	0	0
金山町	1,056	0	0	0	0	0	0	0	0	0	0	0	0
昭和村	633	0	0	0	0	0	0	0	0	0	0	0	0
会津美里町	7,636	0	0	0	0	0	0	0	0	0	0	0	0
西郷村	5,456	0	0	0	0	0	0	0	0	0	0	0	0
泉崎村	2,093	0	0	0	0	0	0	0	0	0	0	0	0
中島村	1,570	0	0	0	0	0	0	0	0	0	0	0	0
矢吹町	5,380	0	0	0	0	0	0	0	0	0	0	0	0
棚倉町	4,364	0	0	0	0	0	0	0	0	0	0	0	0
矢祭町	2,181	0	0	0	0	0	0	0	1	1,495	0	0	0
塙町	3,153	0	0	0	0	0	0	0	0	0	0	0	0
鮫川村	1,247	0	0	0	0	0	0	0	0	0	0	0	0
石川町	5,480	0	0	0	0	0	0	0	0	0	0	0	0
玉川村	2,103	0	0	0	0	0	0	0	0	0	0	0	0
平田村	2,018	0	0	0	0	0	0	0	0	0	0	0	0
浅川町	2,139	0	0	0	0	0	0	0	0	0	0	0	0
古殿町	1,950	0	0	0	0	0	0	0	0	0	0	0	0
三春町	5,947	1	3,153	0	0	0	0	0	0	0	0	0	0
小野町	3,484	0	0	0	0	0	0	0	0	0	0	0	0
広野町	1,592	0	0	0	0	1	1,964	0	0	0	0	0	0
檜葉町	2,335	0	0	0	0	0	0	0	0	0	0	0	0
富岡町	4,031	0	0	0	0	1	2,078	0	0	0	0	0	0
川内村	1,077	0	0	0	0	0	0	0	0	0	0	0	0
大熊町	2,910	0	0	0	0	0	0	0	0	0	0	0	0
双葉町	2,089	0	0	0	0	0	0	0	0	0	0	0	0
浪江町	6,178	0	0	0	0	0	0	0	0	0	0	0	0
葛尾村	505	0	0	0	0	0	0	0	0	0	0	0	0
新地町	2,666	0	0	0	0	0	0	0	0	0	0	0	0
飯館村	2,066	0	0	0	0	0	0	0	0	0	0	0	0
町村計	133,236	1	3,153	0	0	2	4,042	0	0	1	1,495	0	0
合計	590,140	4	13,498	0	0	2	4,042	0	0	1	1,495	0	0