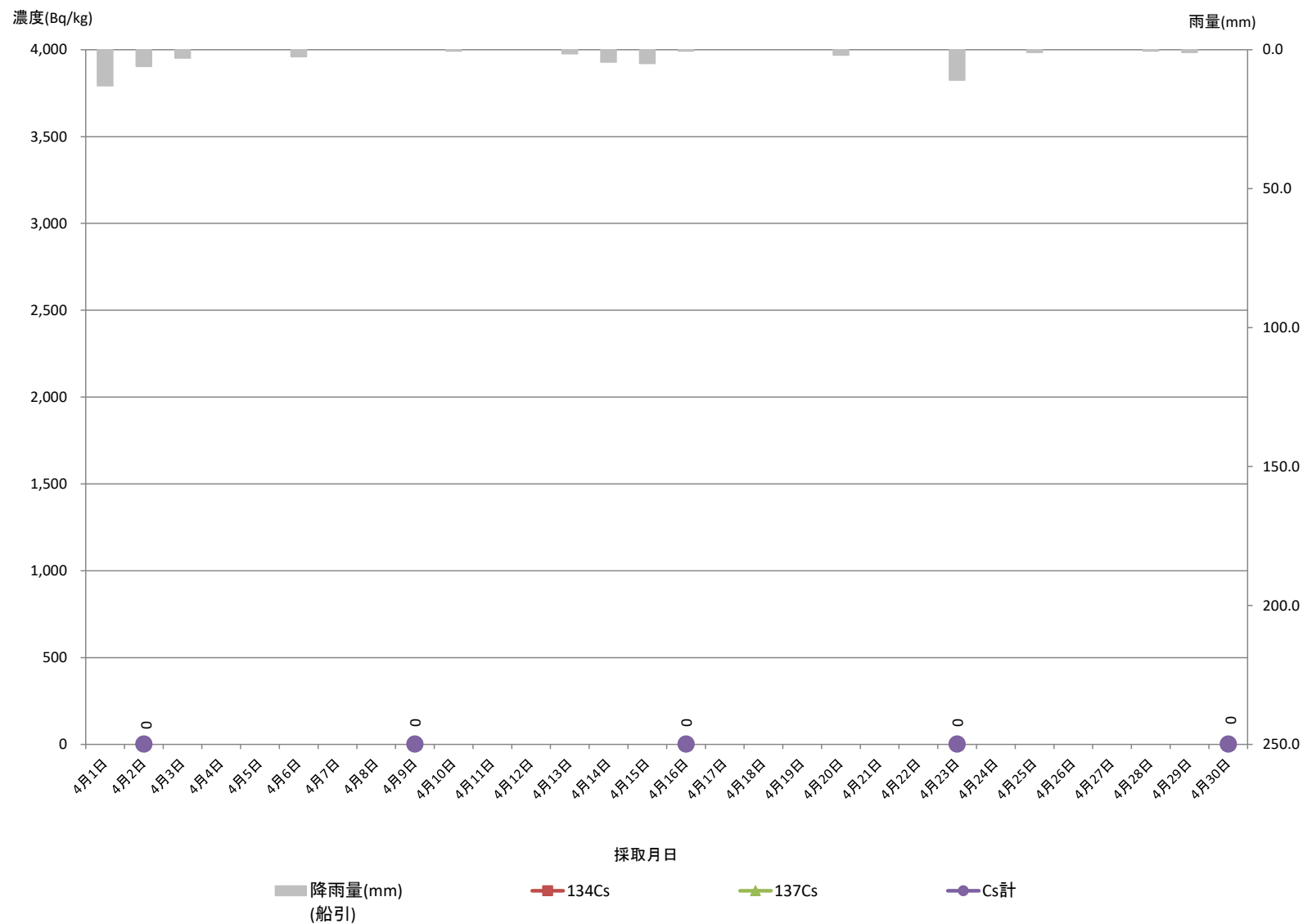


下水道終末処理場放射性物質濃度モニタリング結果（大滝根水環境センター）脱水汚泥（R7. 4月）

1 脱水汚泥 [船引町](#)

| 採取月日 | 核種濃度 (Bq/kg) | | | 降雨量 (mm) (船引) |
|-------|--------------|-------|-----|---------------|
| | Cs | | | |
| | 134Cs | 137Cs | Cs計 | |
| 4月1日 | | | | 13.0 |
| 4月2日 | ND | ND | ND | 6.0 |
| 4月3日 | | | | 3.0 |
| 4月4日 | | | | 0.0 |
| 4月5日 | | | | 0.0 |
| 4月6日 | | | | 2.5 |
| 4月7日 | | | | 0.0 |
| 4月8日 | | | | 0.0 |
| 4月9日 | ND | ND | ND | 0.0 |
| 4月10日 | | | | 0.5 |
| 4月11日 | | | | 0.0 |
| 4月12日 | | | | 0.0 |
| 4月13日 | | | | 1.5 |
| 4月14日 | | | | 4.5 |
| 4月15日 | | | | 5.0 |
| 4月16日 | ND | ND | ND | 0.5 |
| 4月17日 | | | | 0.0 |
| 4月18日 | | | | 0.0 |
| 4月19日 | | | | 0.0 |
| 4月20日 | | | | 2.0 |
| 4月21日 | | | | 0.0 |
| 4月22日 | | | | 0.0 |
| 4月23日 | ND | ND | ND | 11.0 |
| 4月24日 | | | | 0.0 |
| 4月25日 | | | | 1.0 |
| 4月26日 | | | | 0.0 |
| 4月27日 | | | | 0.0 |
| 4月28日 | | | | 0.5 |
| 4月29日 | | | | 1.0 |
| 4月30日 | ND | ND | ND | 0.0 |



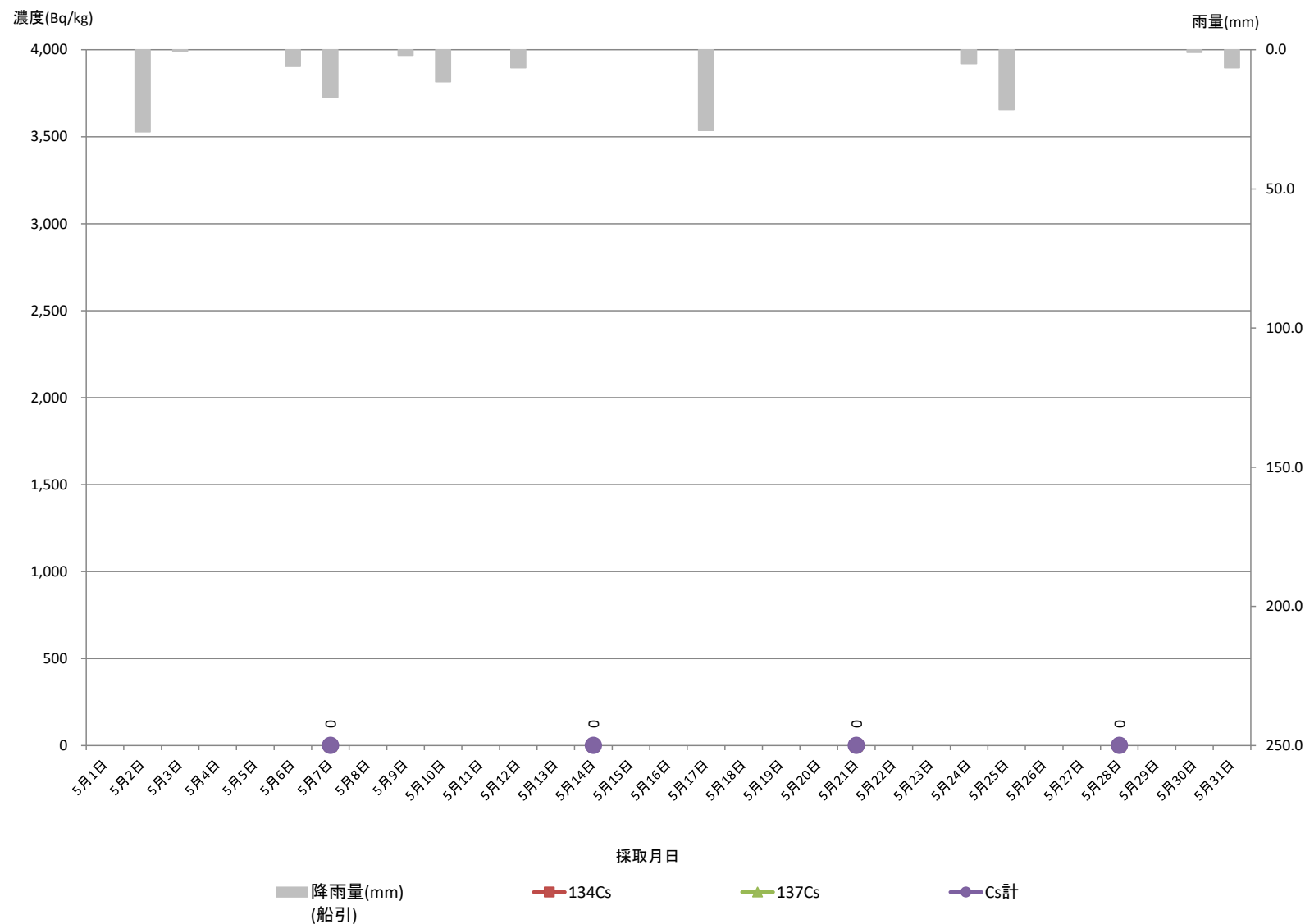
※青字: 下水道公社

ND: 不検出

下水道終末処理場放射性物質濃度モニタリング結果（大滝根水環境センター）脱水汚泥（R7. 5月）

1 脱水汚泥 [船引町](#)

| 採取月日 | 核種濃度 (Bq/kg) | | | 降雨量 (mm) (船引) |
|-------|--------------|-------|-----|---------------|
| | Cs | | | |
| | 134Cs | 137Cs | Cs計 | |
| 5月1日 | | | | 0.0 |
| 5月2日 | | | | 29.5 |
| 5月3日 | | | | 0.5 |
| 5月4日 | | | | 0.0 |
| 5月5日 | | | | 0.0 |
| 5月6日 | | | | 6.0 |
| 5月7日 | ND | ND | ND | 17.0 |
| 5月8日 | | | | 0.0 |
| 5月9日 | | | | 2.0 |
| 5月10日 | | | | 11.5 |
| 5月11日 | | | | 0.0 |
| 5月12日 | | | | 6.5 |
| 5月13日 | | | | 0.0 |
| 5月14日 | ND | ND | ND | 0.0 |
| 5月15日 | | | | 0.0 |
| 5月16日 | | | | 0.0 |
| 5月17日 | | | | 29.0 |
| 5月18日 | | | | 0.0 |
| 5月19日 | | | | 0.0 |
| 5月20日 | | | | 0.0 |
| 5月21日 | ND | ND | ND | 0.0 |
| 5月22日 | | | | 0.0 |
| 5月23日 | | | | 0.0 |
| 5月24日 | | | | 5.0 |
| 5月25日 | | | | 21.5 |
| 5月26日 | | | | 0.0 |
| 5月27日 | | | | 0.0 |
| 5月28日 | ND | ND | ND | 0.0 |
| 5月29日 | | | | 0.0 |
| 5月30日 | | | | 1.0 |
| 5月31日 | | | | 6.5 |



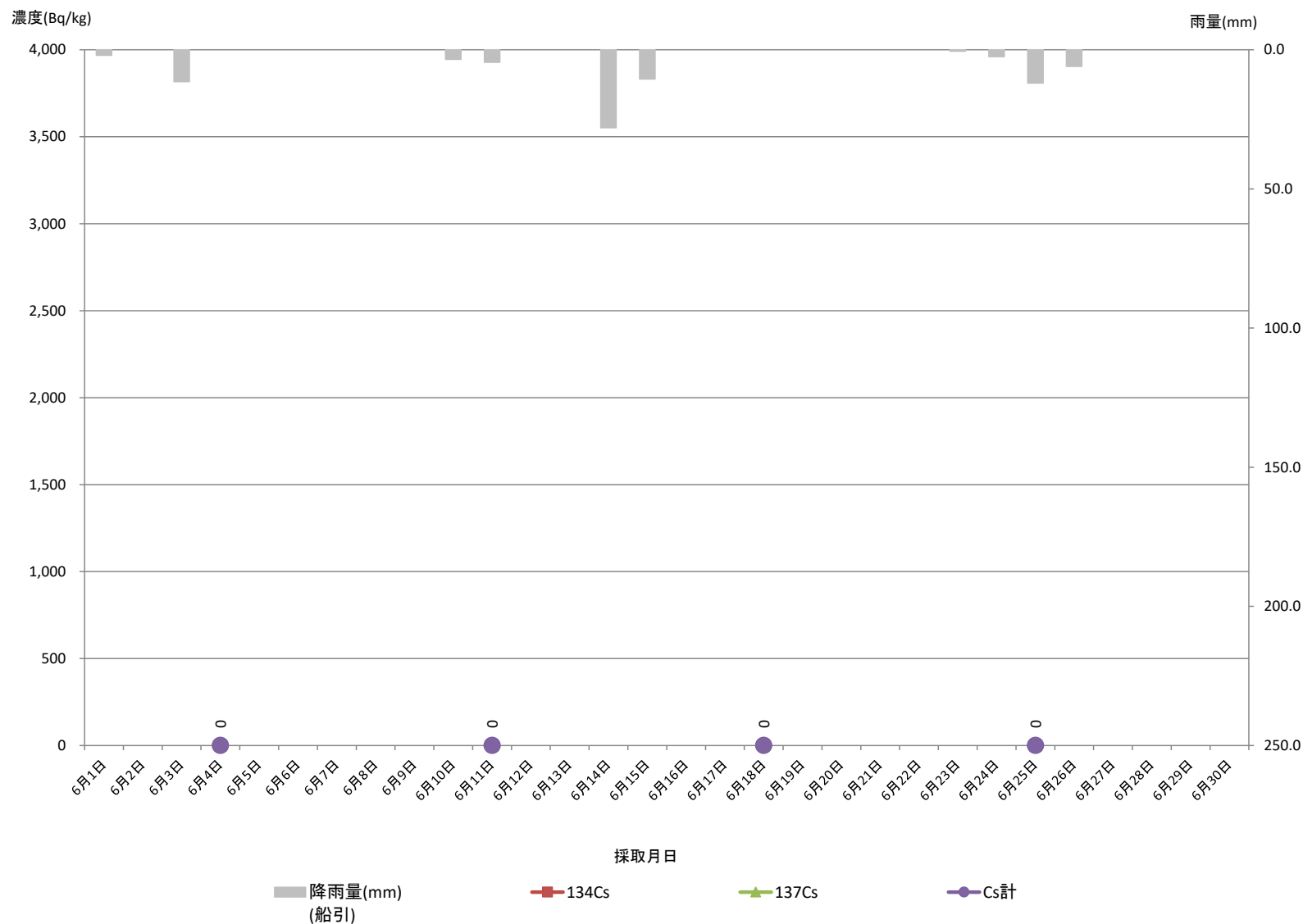
※青字: 下水道公社

ND: 不検出

下水道終末処理場放射性物質濃度モニタリング結果（大滝根水環境センター）脱水汚泥（R7. 6月）

1 脱水汚泥 [船引町](#)

| 採取 月日 | 核種濃度 (Bq/kg) | | | 降雨量 (mm) (船引) |
|----------|--------------|-------|-----|---------------------|
| | Cs | | | |
| | 134Cs | 137Cs | Cs計 | |
| 6月1日 | | | | 2.0 |
| 6月2日 | | | | 0.0 |
| 6月3日 | | | | 11.5 |
| 6月4日 | ND | ND | ND | 0.0 |
| 6月5日 | | | | 0.0 |
| 6月6日 | | | | 0.0 |
| 6月7日 | | | | 0.0 |
| 6月8日 | | | | 0.0 |
| 6月9日 | | | | 0.0 |
| 6月10日 | | | | 3.5 |
| 6月11日 | ND | ND | ND | 4.5 |
| 6月12日 | | | | 0.0 |
| 6月13日 | | | | 0.0 |
| 6月14日 | | | | 28.0 |
| 6月15日 | | | | 10.5 |
| 6月16日 | | | | 0.0 |
| 6月17日 | | | | 0.0 |
| 6月18日 | ND | ND | ND | 0.0 |
| 6月19日 | | | | 0.0 |
| 6月20日 | | | | 0.0 |
| 6月21日 | | | | 0.0 |
| 6月22日 | | | | 0.0 |
| 6月23日 | | | | 0.5 |
| 6月24日 | | | | 2.5 |
| 6月25日 | ND | ND | ND | 12.0 |
| 6月26日 | | | | 6.0 |
| 6月27日 | | | | 0.0 |
| 6月28日 | | | | 0.0 |
| 6月29日 | | | | 0.0 |
| 6月30日 | | | | 0.0 |



※青字: 下水道公社

ND: 不検出